

행정간행물등록번호

11-1380729-000017-10

<http://www.naqs.go.kr>

2001

주요작물 지역별 재배동향

농림부 도서실



0010251

농 립 부
국립농산물품질관리원

행정간행물등록번호

11-1380729-000017-10

<http://www.naqs.go.kr>

2001

주요작물 지역별 재배동향

| | | |
|---------|-------|-----|
| 농림부 자료실 | | |
| 등록번호: | 10251 | |
| 등록일: | 년 | 월 일 |
| 지증: | | |

농 립 부
국립농산물품질관리원



일 러 두 기

1. 작 성 방 법

재배면적

재배면적은 표본조사 추계치임

주요생산지

시·군별로 추계한 재배면적 크기순으로 일정순위까지를 말함

시·군점유율

시·군별 작물별 재배면적 / 전국 작물별 재배면적

특화계수

$$\frac{\text{시·군별 작물별 재배면적} / \text{시·군별 총작물 재배면적}}{\text{전국 작물별 재배면적} / \text{전국 총작물 재배면적}}$$

※ 특화계수는 전국작물의 총재배면적중 대상작물 재배면적 구성비에 대한 특정지역(시·군)의 총 작물 재배면적 중 대상작물 재배면적 구성비율을 나타낸 것으로 지역농업 생산의 특징을 객관적으로 알아볼 수 있는 지표로 이용된다.

특정지역의 대상작물 구성비가 전국규모의 구성비보다 높으면 특화계수는 1.0보다 크고 전국규모 구성비보다 낮으면 특화계수는 1.0보다 작다.

특정지역 대상작물의 특화계수가 높다는 것은 그 지역이 다른 지역에 비해 자연적, 경제적 조건이 적지임을 의미하는 한편, 타 지역보다 경쟁력이 있음을 뜻하는 것이다.

2. 이용상의 유의사항

- ☒ 본 자료의 통계수치는 표본조사 추계치이므로 표본오차가 발생할 수 있으며, 지역에 따라서는 현실과 상당한 차이가 날수 있음.
- ☒ 각 작목의 재배면적 점유율에 따라 주요 주산지 시·군만을 한정적으로 선정하여 수록하였음.
- ☒ 「주요 주산지 시군별 재배면적, 점유율 및 특화계수」 표에는 특별시, 광역시가 제외되었음. (작물별 재배면적 누계치에는 포함).

3. 기 타

- ☒ 본 책자 내용에 대한 문의 또는 제안이 있을 때에는 국립농산물품질관리원 농업정보통계과(전화 031-446-0226)로 연락주시기 바랍니다.

목 차

| | |
|---|----|
| 1. 작물재배면적 조사개요 | 3 |
| 2. 연도별 재배면적 | 5 |
| 가. 총괄현황 | 5 |
| 1) 벼 | 6 |
| 2) 맥류 | 7 |
| 3) 두류 및 옥수수 | 8 |
| 4) 서류 | 9 |
| 5) 채소류 | 10 |
| 6) 과수 | 12 |
| 나. 작물별 재배면적(최근년도) | 13 |
| 3. 주요작물 시도별 재배면적 및 점유율 | 18 |
| 가. 벼(논벼, 밭벼) | 18 |
| 나. 맥류(겉보리, 맥주보리, 쌀보리) | 20 |
| 다. 두류(콩, 팥, 녹두, 강낭콩) | 23 |
| 라. 잡곡(옥수수자실용, 옥수수간식용) | 27 |
| 마. 서류(고구마, 봄감자, 고랭지감자, 가을감자, 시설감자) | 29 |
| 바. 채소류(일반·고랭지·김장·양·시설배추, 노지·시설시금치, 노지·시설상추, 노지·시설수박, 노지·시설참외, 노지·시설오이, 노지·시설호박, 노지·시설토마토, 노지·시설딸기, 일반·고랭지·김장·총각·시설 무, 당근, 노지고추, 시설풋고추, 마늘, 양파, 노지·시설대파, 노지· 시설쪽파, 생강) | 34 |
| 사. 특용(참깨, 들깨, 땅콩, 약용작물) | 70 |
| 아. 과수(사과, 노지·시설배, 복숭아, 노지·시설포도, 노지·시설감귤, 뽕은감, 단감) ... | 74 |
| 자. 전매작물(인삼, 담배) | 84 |
| 차. 화훼(노지·시설화훼) | 86 |

| | |
|--------------------------------------|-----|
| 4. 경지이용을 | 88 |
| 가. 2001 경지이용을 | 88 |
| 나. 연도별 경지이용을 | 89 |
| 5. 2001 주요작물 주산지 집중을 및 재배면적 | 90 |
| 가. 작물별 재배시군수 및 주산지 집중을 | 90 |
| 나. 주요 주산지 시군별 재배면적, 점유율 및 특화계수 | 92 |
| 〈논벼〉 | 92 |
| 〈밭벼〉 | 97 |
| 〈겉보리〉 | 99 |
| 〈맥주보리〉 | 100 |
| 〈쌀보리〉 | 101 |
| 〈콩〉 | 103 |
| 〈팥〉 | 107 |
| 〈녹두〉 | 109 |
| 〈강남콩〉 | 110 |
| 〈옥수수자실용〉 | 111 |
| 〈옥수수간식용〉 | 112 |
| 〈고구마〉 | 114 |
| 〈봄감자〉 | 116 |
| 〈고랭지감자〉 | 118 |
| 〈가을감자〉 | 119 |
| 〈시설감자〉 | 120 |
| 〈일반배추〉 | 121 |
| 〈고랭지배추〉 | 123 |
| 〈김장배추〉 | 124 |
| 〈양배추〉 | 126 |
| 〈시설배추〉 | 127 |
| 〈노지시금치〉 | 128 |
| 〈시설시금치〉 | 129 |
| 〈노지수박〉 | 131 |
| 〈시설수박〉 | 132 |
| 〈노지호박〉 | 137 |
| 〈시설호박〉 | 138 |
| 〈시설토마토〉 | 139 |
| 〈노지딸기〉 | 140 |
| 〈시설딸기〉 | 141 |
| 〈일반무〉 | 142 |
| 〈고랭지무〉 | 144 |
| 〈김장무〉 | 145 |
| 〈총각무〉 | 147 |
| 〈시설무〉 | 148 |
| 〈당근〉 | 149 |
| 〈노지고추〉 | 150 |
| 〈시설풋고추〉 | 154 |
| 〈마늘〉 | 155 |
| 〈양파〉 | 158 |
| 〈노지대파〉 | 159 |
| 〈시설대파〉 | 161 |
| 〈노지쪽파〉 | 162 |
| 〈생강〉 | 163 |
| 〈참깨〉 | 164 |
| 〈들깨〉 | 168 |
| 〈땅콩〉 | 171 |
| 〈약용작물〉 | 172 |
| 〈사과〉 | 174 |
| 〈배〉 | 176 |
| 〈복숭아〉 | 179 |
| 〈노지포도〉 | 181 |
| 〈시설포도〉 | 183 |
| 〈노지감귤〉 | 184 |
| 〈시설감귤〉 | 185 |
| 〈뽕은감〉 | 186 |
| 〈단감〉 | 187 |
| 〈인삼〉 | 189 |
| 〈담배〉 | 191 |
| 〈노지화훼〉 | 193 |
| 〈시설화훼〉 | 194 |

1. 작물재배면적 조사개요

가. 표본설계 내용

○ 모집단 단위구 설정

전국의 모든경지를 현지 확인 후 시·군별, 읍·면·동별로 인접지번끼리 약 2ha 크기로 묶어 1,015천개의 단위구를 만들어 이를 모집단으로 함

○ 층화

추계치의 정도를 높이기 위하여 모집단 단위구를 단위구별 특성(논·밭비율, 주재배작물)이 유사한 것 끼리 묶어 10개 층으로 층화하였음.

○ 표본추출 방법

층화방법에 따라 층화분류한 시·군별 각층에서 임의추출 방법에 의하여 논비율이 100%인 층은 1/40, 50~100%미만 층은 1/30, 50%미만 층은 1/20의 추출율을 적용하여 전국 36천개 표본단위구를 추출하였음.

논비율이 큰 단위구보다 밭비율이 큰 단위구에 재배된 작물의 종류가 다양하므로 표본의 정도를 높이기 위하여 밭비율이 큰 층에서의 표본 추출율을 높였음.

○ 작물재배면적 추계

시·군별, 층별 재배면적은 층별 표본조사 단위구의 경지면적 합계에 대한 작물별 재배면적 합계의 비율을 산출하여 해당층 경지면적을 곱하여 추계하며, 이 층별 재배면적을 합계하여 시·군별 재배면적을 추계하고 이 시·군별재배면적을 합계하여 도별 재배면적을, 도별 재배면적을 합계하여 전국 재배면적을 추계함.

나. 조사대상

전국의 경지를 약 2ha(6,050평) 크기로 묶은 모집단 단위구중에서 층별 추출율에 의해 추출된 36천개 표본단위구를 대상으로 조사하였음.

다. 조사방법

국립농산물품질관리원 출장소 조사공무원이 면적조사 표본으로 추출된 단위구 요도를 가지고 매 조사시기 마다 현지를 답사하여 조사단위구 내에 재배되어 있는 모든 작물의 재배면적을 조사하였음.

라. 조사시기 및 주요조사작물

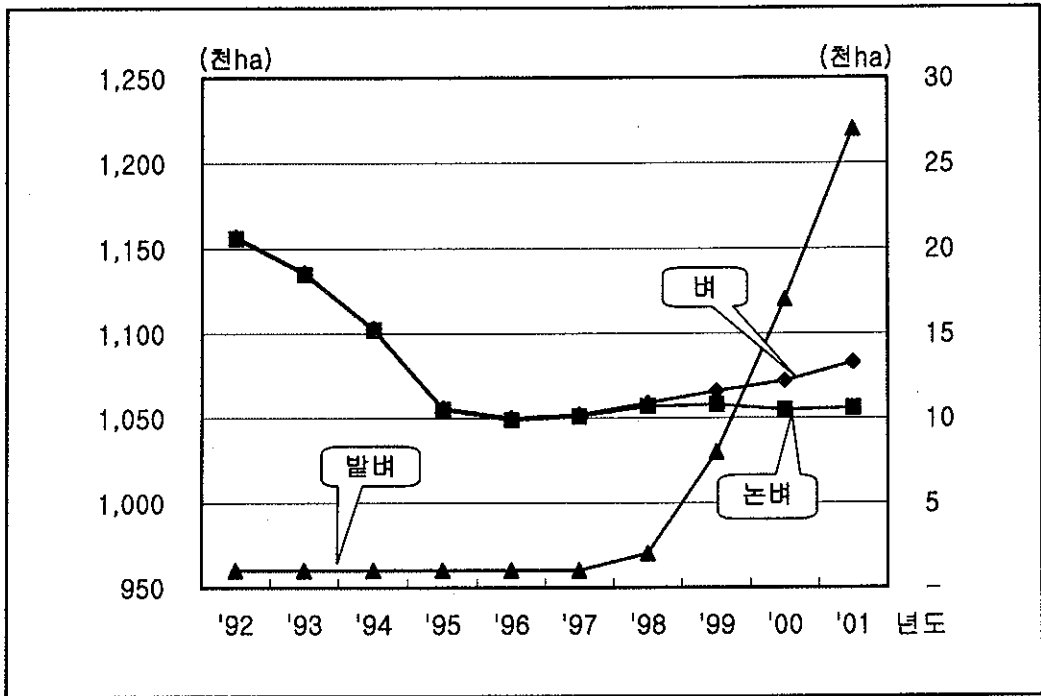
| 구 분 | 조 사 시 기 | 주 요 조 사 작 물 |
|--------|--------------|---------------------------|
| 제1회 조사 | 3.20 ~ 4. 3 | ○ 맥류, 마늘 양파, 영년생 작물(과수) 등 |
| 제2회 조사 | 5.10 ~ 5.24 | ○ 봄감자, 오이, 토마토 등 |
| 제3회 조사 | 6.20 ~ 7. 4 | ○ 벼, 고추, 참깨, 땅콩 등 |
| 제4회 조사 | 7.17 ~ 7.31 | ○ 콩, 고구마, 고랭지무·배추 등 |
| 제5회 조사 | 9.20 ~10. 4 | ○ 김장무·배추, 생강 등 |
| 제6회 조사 | 11.15 ~11.30 | ○ 익년도산 맥류, 마늘, 양파 예비조사 |

2. 연도별 재배면적

가. 총괄현황

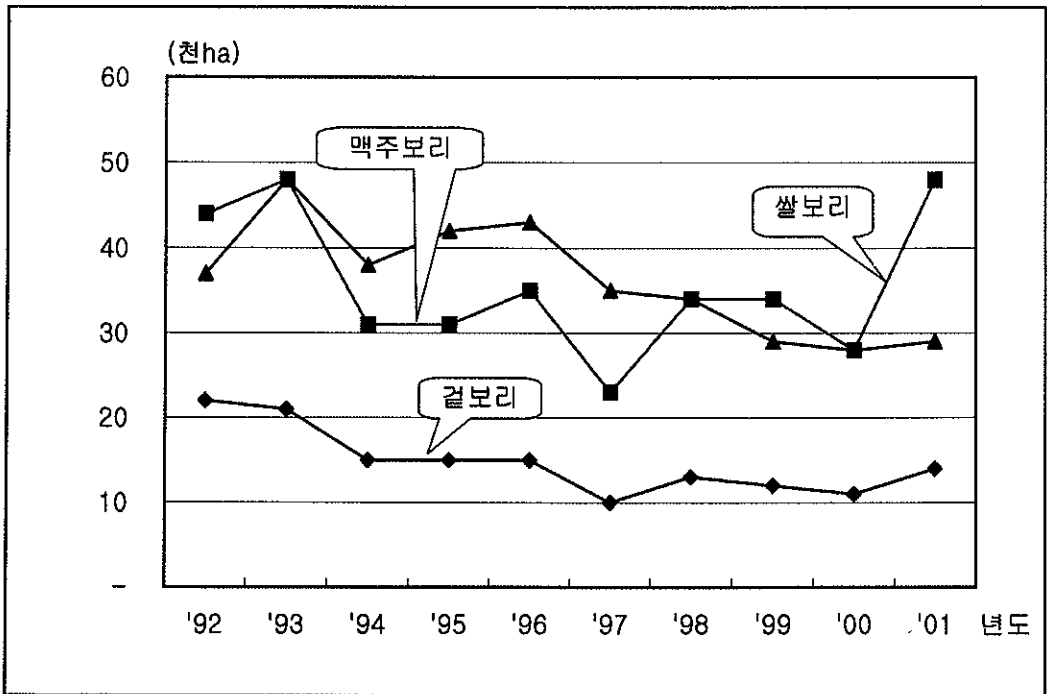
| | '92 | '93 | '94 | '95 | '96 | '97 | '98 | '99 | 2000 | 2001 |
|----------|-------|-------|-------|-------|-------|-------|-------|-------|-------|-------|
| | 천ha | | | | | | | | | |
| 총 계 | 2,261 | 2,285 | 2,205 | 2,197 | 2,142 | 2,097 | 2,118 | 2,116 | 2,098 | 2,089 |
| 식량작물 | 1,478 | 1,467 | 1,403 | 1,347 | 1,342 | 1,315 | 1,332 | 1,327 | 1,318 | 1,334 |
| (벼) | 1,157 | 1,136 | 1,103 | 1,056 | 1,050 | 1,052 | 1,059 | 1,066 | 1,072 | 1,083 |
| (맥류) | 103 | 118 | 85 | 90 | 95 | 70 | 84 | 77 | 68 | 92 |
| (두류) | 135 | 145 | 147 | 133 | 122 | 122 | 120 | 108 | 107 | 99 |
| (잡곡) | 33 | 27 | 32 | 28 | 27 | 30 | 30 | 28 | 25 | 23 |
| (서류) | 50 | 41 | 36 | 40 | 48 | 41 | 39 | 48 | 46 | 37 |
| 채소 | 356 | 378 | 373 | 403 | 389 | 364 | 360 | 376 | 386 | 366 |
| (고추) | 80 | 89 | 93 | 92 | 96 | 82 | 70 | 81 | 80 | 76 |
| (마늘) | 43 | 36 | 35 | 40 | 42 | 36 | 37 | 42 | 45 | 37 |
| (양파) | 14 | 10 | 10 | 16 | 10 | 13 | 15 | 16 | 17 | 19 |
| (기타) | 219 | 243 | 235 | 255 | 241 | 233 | 238 | 237 | 244 | 234 |
| 특약용 | 130 | 124 | 107 | 122 | 101 | 108 | 115 | 104 | 92 | 94 |
| (참깨) | 46 | 46 | 41 | 52 | 42 | 49 | 53 | 49 | 44 | 44 |
| (들깨등) | 84 | 78 | 66 | 70 | 59 | 59 | 62 | 55 | 48 | 50 |
| 과수 | 146 | 154 | 162 | 174 | 173 | 176 | 176 | 174 | 173 | 167 |
| (사과) | 53 | 52 | 52 | 50 | 44 | 40 | 35 | 31 | 29 | 26 |
| (배) | 10 | 11 | 13 | 16 | 18 | 22 | 25 | 26 | 26 | 26 |
| (복숭아등) | 83 | 91 | 97 | 108 | 111 | 114 | 116 | 117 | 118 | 115 |
| 수원지 및 기타 | 151 | 162 | 160 | 151 | 137 | 134 | 135 | 135 | 129 | 128 |

1) 벼



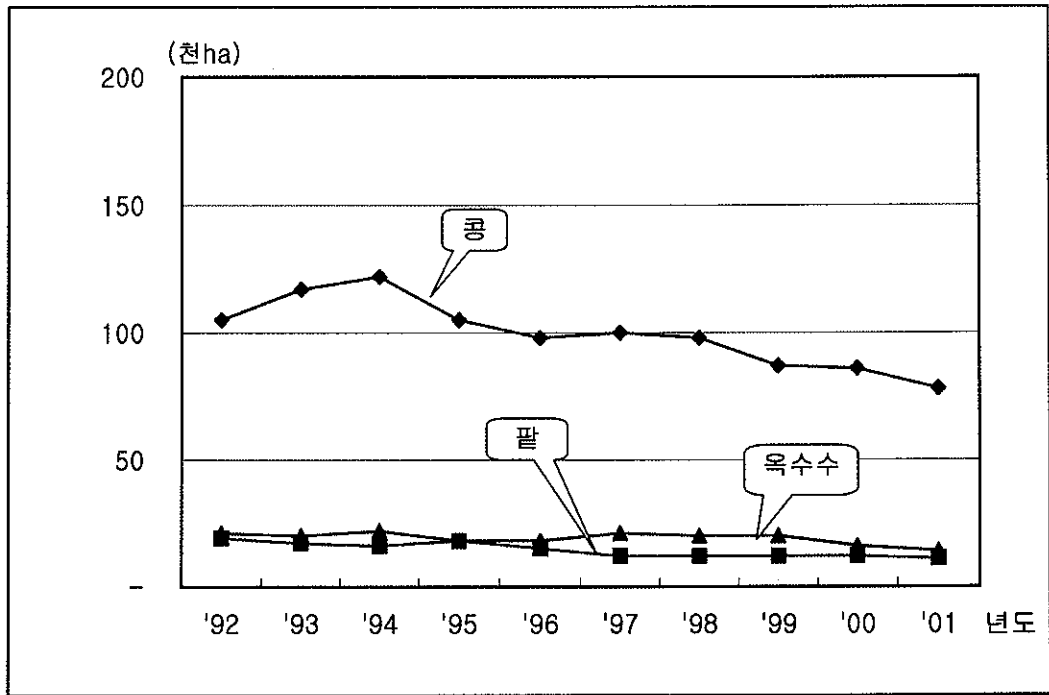
| | '92 | '93 | '94 | '95 | '96 | '97 | '98 | '99 | '00 | '01 |
|------|-------|-------|-------|-------|-------|-------|-------|-------|-------|-------|
| 천ha | | | | | | | | | | |
| 벼 | 1,157 | 1,136 | 1,103 | 1,056 | 1,050 | 1,052 | 1,059 | 1,066 | 1,072 | 1,083 |
| (논벼) | 1,156 | 1,135 | 1,102 | 1,055 | 1,049 | 1,051 | 1,057 | 1,058 | 1,055 | 1,056 |
| (밭벼) | 1 | 1 | 1 | 1 | 1 | 1 | 2 | 8 | 17 | 27 |

2) 맥류



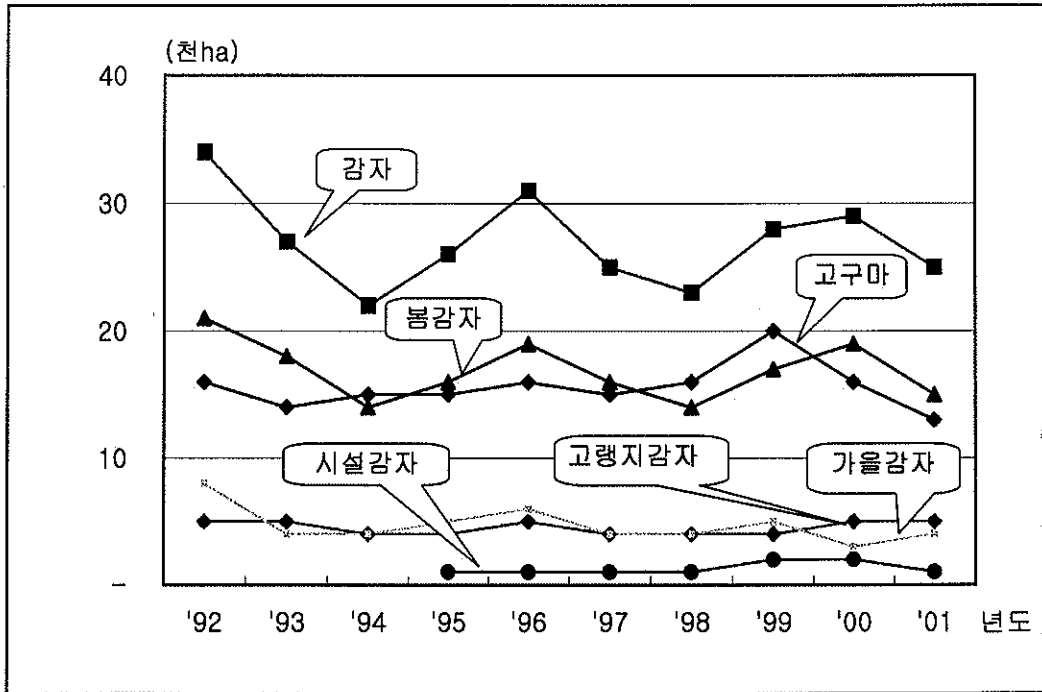
| | '92 | '93 | '94 | '95 | '96 | '97 | '98 | '99 | '00 | '01 |
|------|-----|-----|-----|-----|-----|-----|-----|-----|-----|-----|
| | 천ha | | | | | | | | | |
| 겉보리 | 22 | 21 | 15 | 15 | 15 | 10 | 13 | 12 | 11 | 14 |
| 쌀보리 | 44 | 48 | 31 | 31 | 35 | 23 | 34 | 34 | 28 | 48 |
| 맥주보리 | 37 | 48 | 38 | 42 | 43 | 35 | 34 | 29 | 28 | 29 |

3) 두류 및 옥수수



| | '92 | '93 | '94 | '95 | '96 | '97 | '98 | '99 | '00 | '01 |
|-----|-----|-----|-----|-----|-----|-----|-----|-----|-----|-----|
| 천ha | | | | | | | | | | |
| 콩 | 105 | 117 | 122 | 105 | 98 | 100 | 98 | 87 | 86 | 78 |
| 팥 | 19 | 17 | 16 | 18 | 15 | 12 | 12 | 12 | 12 | 11 |
| 옥수수 | 21 | 20 | 22 | 18 | 18 | 21 | 20 | 20 | 16 | 14 |

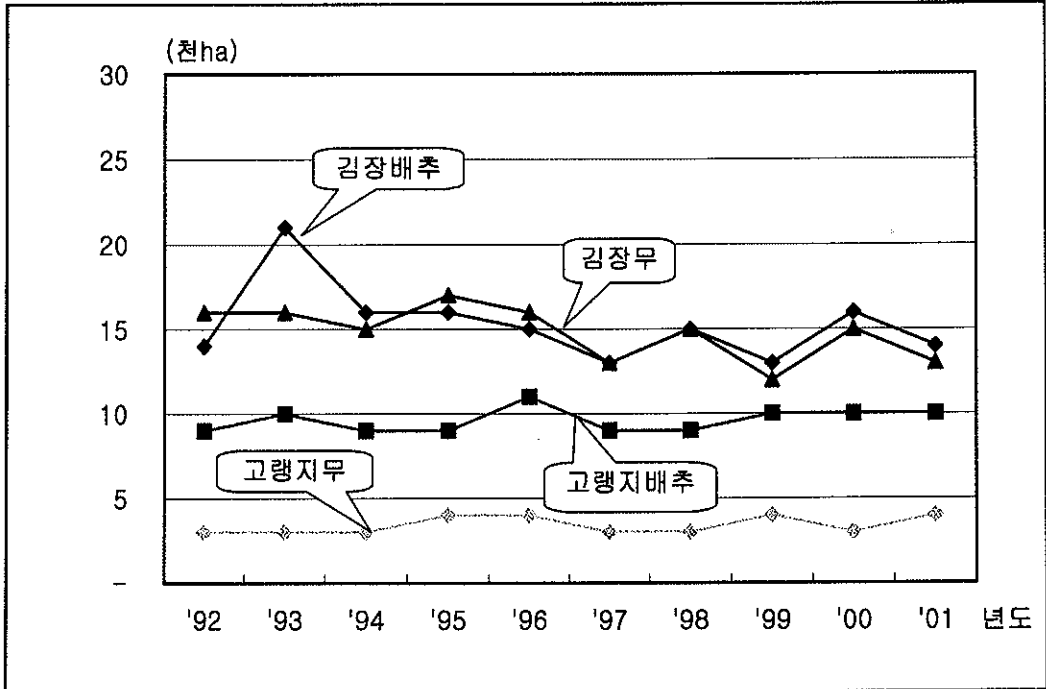
4) 서류



| | '92 | '93 | '94 | '95 | '96 | '97 | '98 | '99 | '00 | '01 |
|-------|-----|-----|-----|-----|-----|-----|-----|-----|-----|-----|
| | 천ha | | | | | | | | | |
| 고구마 | 16 | 14 | 15 | 15 | 16 | 15 | 16 | 20 | 16 | 13 |
| 감자 | 34 | 27 | 22 | 26 | 31 | 25 | 23 | 28 | 29 | 25 |
| (봄) | 21 | 18 | 14 | 16 | 19 | 16 | 14 | 17 | 19 | 15 |
| (고랭지) | 5 | 5 | 4 | 4 | 5 | 4 | 4 | 4 | 5 | 5 |
| (가을) | 8 | 4 | 4 | 5 | 6 | 4 | 4 | 5 | 3 | 4 |
| (시설) | - | - | - | 1 | 1 | 1 | 1 | 2 | 2 | 1 |

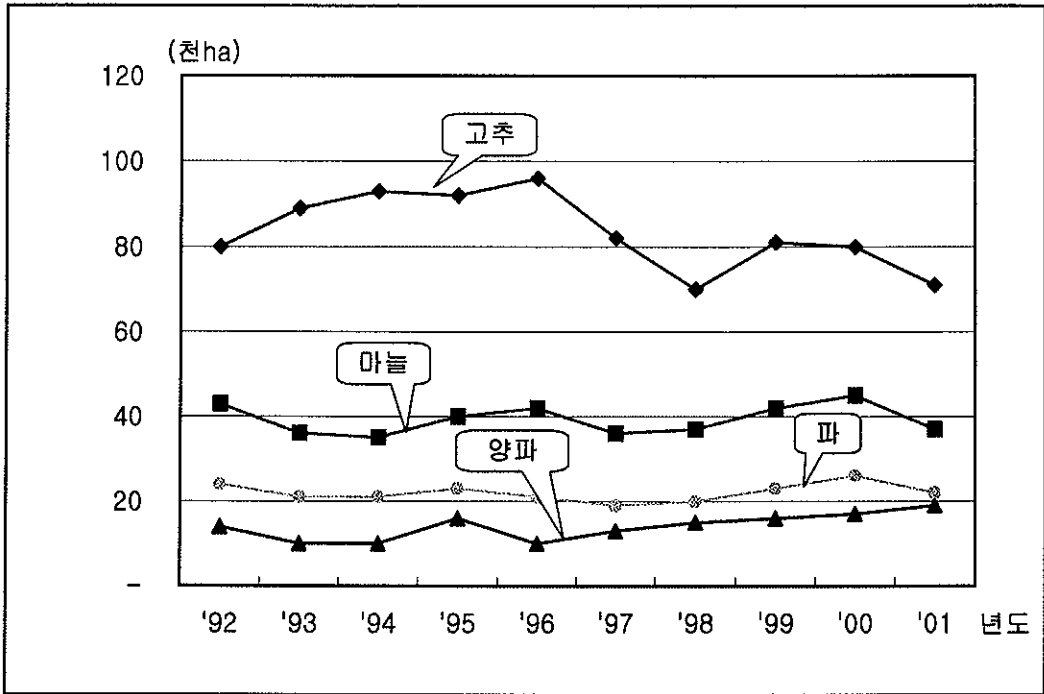
5) 채소류

<김장무·배추, 고랭지무·배추>



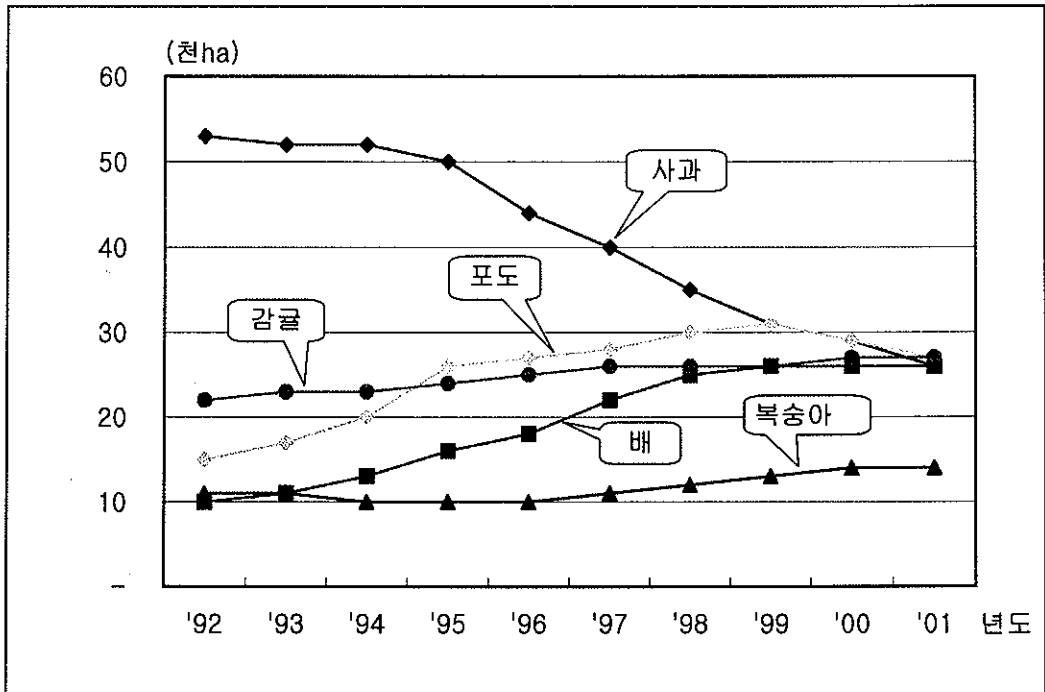
| | '92 | '93 | '94 | '95 | '96 | '97 | '98 | '99 | '00 | '01 |
|-------|-----|-----|-----|-----|-----|-----|-----|-----|-----|-----|
| | 천ha | | | | | | | | | |
| 김장배추 | 14 | 21 | 16 | 16 | 15 | 13 | 15 | 13 | 16 | 14 |
| 고랭지배추 | 9 | 10 | 9 | 9 | 11 | 9 | 9 | 10 | 10 | 10 |
| 김장무 | 16 | 16 | 15 | 17 | 16 | 13 | 15 | 12 | 15 | 13 |
| 고랭지무 | 3 | 3 | 3 | 4 | 4 | 3 | 3 | 4 | 3 | 4 |

< 조미채소 >



| | '92 | '93 | '94 | '95 | '96 | '97 | '98 | '99 | '00 | '01 |
|----|-----|-----|-----|-----|-----|-----|-----|-----|-----|-----|
| | 천ha | | | | | | | | | |
| 고추 | 80 | 89 | 93 | 92 | 96 | 82 | 70 | 81 | 80 | 71 |
| 마늘 | 43 | 36 | 35 | 40 | 42 | 36 | 37 | 42 | 45 | 37 |
| 양파 | 14 | 10 | 10 | 16 | 10 | 13 | 15 | 16 | 17 | 19 |
| 파 | 24 | 21 | 21 | 23 | 21 | 19 | 20 | 23 | 26 | 22 |

6) 과 수



| | '92 | '93 | '94 | '95 | '96 | '97 | '98 | '99 | '00 | '01 |
|-----|-----|-----|-----|-----|-----|-----|-----|-----|-----|-----|
| | 천ha | | | | | | | | | |
| 사과 | 53 | 52 | 52 | 50 | 44 | 40 | 35 | 31 | 29 | 26 |
| 배 | 10 | 11 | 13 | 16 | 18 | 22 | 25 | 26 | 26 | 26 |
| 복숭아 | 11 | 11 | 10 | 10 | 10 | 11 | 12 | 13 | 14 | 14 |
| 포도 | 15 | 17 | 20 | 26 | 27 | 28 | 30 | 31 | 29 | 27 |
| 감귤 | 22 | 23 | 23 | 24 | 25 | 26 | 26 | 26 | 27 | 27 |

나. 작물별 재배면적(최근년도)

| | '97 | '98 | '99 | 2000 (A) | 2001 (B) | 전년대비 증감 | |
|-------|-----------|-----------|-----------|-------------|-------------|---------|-------|
| | | | | | | B-A | % |
| | ha | | | | | | |
| 총재배면적 | 2,096,764 | 2,117,838 | 2,116,013 | 2,098,041 | 2,089,259 | △8,782 | △0.4 |
| 미 곡 | 1,052,395 | 1,058,927 | 1,066,203 | 1,072,363 | 1,083,125 | 10,762 | 1.0 |
| 논벼 | 1,051,659 | 1,056,483 | 1,058,555 | 1,055,034 | 1,055,750 | 716 | 0.1 |
| 밭벼 | 736 | 2,444 | 7,648 | 17,329 | 27,375 | 10,046 | 58.0 |
| 맥 류 | 69,536 | 83,406 | 76,594 | 68,435 | 91,564 | 23,129 | 33.8 |
| 겉보리 | 9,582 | 13,401 | 11,592 | 11,046 | 13,624 | 2,578 | 23.3 |
| 맥주보리 | 34,746 | 34,443 | 29,368 | 28,048 | 29,011 | 963 | 3.4 |
| 쌀보리 | 23,352 | 34,188 | 34,091 | 28,411 | 48,006 | 19,595 | 69.0 |
| 밀 | 1,838 | 1,372 | 1,533 | 919 | 915 | △4 | △0.4 |
| 호밀 | 18 | 2 | 10 | 11 | 8 | △3 | △27.3 |
| 두 류 | 122,403 | 120,115 | 108,032 | 107,150 | 98,514 | △8,636 | △8.1 |
| 콩 | 99,862 | 97,682 | 87,026 | 86,176 | 78,415 | △7,761 | △9.0 |
| 팥 | 11,916 | 12,403 | 12,214 | 12,043 | 10,751 | △1,292 | △10.7 |
| 녹두 | 4,039 | 3,334 | 2,268 | 2,103 | 2,762 | 659 | 31.3 |
| 기타두류 | 6,586 | 6,696 | 6,524 | 6,828 | 6,586 | △242 | △3.5 |
| 잡 곡 | 30,260 | 30,099 | 28,514 | 24,680 | 23,415 | △1,265 | △5.1 |
| 조 | 1,229 | 2,697 | 1,702 | 1,438 | 1,275 | △163 | △11.3 |
| 수수 | 1,571 | 1,154 | 1,215 | 2,323 | 1,021 | △1,302 | △56.0 |
| 옥수수 | 21,097 | 20,140 | 20,134 | 15,808 | 14,208 | △1,600 | △10.1 |
| 메밀 | 4,640 | 3,964 | 3,644 | 2,969 | 3,868 | 899 | 30.3 |
| 기타잡곡 | 1,723 | 2,144 | 1,819 | 2,142 | 3,043 | 901 | 42.1 |

| | '97 | '98 | '99 | 2000 (A) | 2001 (B) | 전년대비 증감 | |
|-------|--------|--------|--------|-------------|-------------|---------|-------|
| | | | | | | B-A | % |
| | ha | | | | | | |
| 서 류 | 39,654 | 38,468 | 46,141 | 43,876 | 36,227 | △7,649 | △17.4 |
| 고구마 | 15,282 | 16,133 | 20,109 | 16,149 | 12,718 | △3,431 | △21.2 |
| 일반봄감자 | 16,229 | 14,437 | 16,990 | 19,042 | 14,955 | △4,087 | △21.5 |
| 고랭지감자 | 4,262 | 3,976 | 4,488 | 4,953 | 4,886 | △67 | △1.4 |
| 가을감자 | 3,881 | 3,922 | 4,554 | 3,732 | 3,668 | △64 | △1.7 |
| 업 채 류 | 51,718 | 53,095 | 50,961 | 60,985 | 59,708 | △1,277 | △2.1 |
| 일반배추 | 15,961 | 16,712 | 16,242 | 18,908 | 20,016 | 1,108 | 5.9 |
| 고랭지배추 | 8,636 | 9,043 | 10,027 | 10,206 | 10,234 | 28 | 0.3 |
| 김장배추 | 13,418 | 14,931 | 12,929 | 16,413 | 14,169 | △2,244 | △12.7 |
| 양배추 | 4,572 | 4,440 | 4,709 | 5,998 | 5,992 | △6 | △0.1 |
| 시금치 | 5,037 | 4,064 | 3,356 | 4,169 | 4,598 | 429 | 10.3 |
| 상추 | 2,052 | 2,013 | 2,058 | 1,767 | 1,316 | △451 | △25.5 |
| 미나리 | 2,042 | 1,892 | 1,640 | 1,882 | 1,550 | △332 | △17.6 |
| 부추 | 0 | 0 | 0 | 1,642 | 1,833 | 191 | 11.6 |
| 과 채 류 | 29,047 | 23,504 | 21,521 | 17,462 | 15,867 | △1,595 | △9.1 |
| 수박 | 19,576 | 14,344 | 13,200 | 9,499 | 7,951 | △1,548 | △16.3 |
| 참외 | 1,196 | 1,047 | 814 | 754 | 600 | △154 | △20.4 |
| 오이 | 1,853 | 2,172 | 1,728 | 1,426 | 1,557 | 131 | 9.2 |
| 호박 | 4,742 | 4,430 | 4,286 | 4,516 | 4,694 | 178 | 3.9 |
| 토마토 | 323 | 273 | 258 | 170 | 130 | △40 | △23.5 |
| 딸기 | 731 | 600 | 579 | 535 | 348 | △187 | △35.0 |
| 가지 | 626 | 638 | 656 | 562 | 587 | 25 | 4.4 |

| | '97 | '98 | '99 | 2000 (A) | 2001 (B) | 전년대비 증감 | |
|---------|---------|---------|---------|-------------|-------------|---------|-------|
| | | | | | | B-A | % |
| | ha | | | | | | |
| 근 채 류 | 35,981 | 37,381 | 34,884 | 37,924 | 36,846 | △1,078 | △2.8 |
| 일반무 | 13,198 | 12,940 | 13,415 | 14,980 | 14,503 | △477 | △3.2 |
| 고령자무 | 3,381 | 3,426 | 3,838 | 3,377 | 4,017 | 640 | 19.0 |
| 김장무 | 11,946 | 13,054 | 10,727 | 13,041 | 12,617 | △424 | △3.3 |
| 총각무 | 1,571 | 2,344 | 1,407 | 2,143 | 1,411 | △732 | △34.2 |
| 당근 | 5,885 | 5,617 | 5,497 | 4,383 | 4,298 | △85 | △1.9 |
| 조미채소 | 149,281 | 142,505 | 161,554 | 162,157 | 150,841 | △11,316 | △7.0 |
| 고추 | 77,549 | 65,344 | 75,574 | 74,471 | 70,736 | △3,735 | △5.0 |
| 마늘 | 36,292 | 37,337 | 42,416 | 44,941 | 37,118 | △7,823 | △17.4 |
| 양파 | 12,539 | 14,806 | 16,131 | 16,773 | 18,995 | 2,222 | 13.2 |
| 파 | 19,276 | 19,831 | 23,178 | 24,316 | 22,066 | △2,250 | △9.3 |
| 생강 | 3,625 | 5,187 | 4,255 | 1,656 | 1,926 | 270 | 16.3 |
| 양 채 류 | 1,012 | 1,122 | 1,327 | 1,708 | 1,786 | 78 | 4.6 |
| 기타채소 | 17,901 | 20,073 | 19,163 | 15,528 | 14,829 | △699 | △4.5 |
| 특 용 | 88,893 | 97,785 | 88,638 | 78,385 | 80,362 | 1,977 | 2.5 |
| 유채 | 738 | 954 | 1,293 | 1,787 | 1,419 | △368 | △20.6 |
| 참깨 | 48,823 | 52,814 | 49,379 | 44,331 | 43,541 | △790 | △1.8 |
| 들깨 | 32,158 | 34,944 | 29,518 | 26,143 | 29,054 | 2,911 | 11.1 |
| 땅콩 | 5,553 | 7,483 | 6,808 | 4,662 | 4,763 | 101 | 2.2 |
| 기타특용 | 1,621 | 1,590 | 1,640 | 1,462 | 1,585 | 123 | 8.4 |
| 약 용 작 물 | 19,588 | 17,085 | 15,069 | 13,742 | 13,623 | △119 | △0.9 |

| | '97 | '98 | '99 | 2000 (A) | 2001 (B) | 전년대비 증감 | |
|-------|---------|---------|---------|-------------|-------------|---------|-------|
| | | | | | | B-A | % |
| | ha | | | | | | |
| 과 수 | 173,806 | 173,234 | 171,327 | 169,388 | 163,291 | △6,097 | △3.6 |
| 사과 | 39,995 | 34,692 | 31,079 | 29,063 | 26,328 | △2,735 | △9.4 |
| 배 | 21,983 | 24,612 | 25,677 | 26,142 | 25,459 | △683 | △2.6 |
| 복숭아 | 10,892 | 12,012 | 12,942 | 13,876 | 14,412 | 536 | 3.9 |
| 포도 | 27,558 | 29,044 | 29,462 | 28,085 | 25,578 | △2,507 | △8.9 |
| 감귤 | 24,730 | 24,667 | 24,959 | 25,198 | 24,919 | △279 | △1.1 |
| 감 | 28,812 | 30,031 | 30,821 | 31,193 | 30,489 | △704 | △2.3 |
| 자두 | 3,126 | 3,615 | 4,098 | 4,731 | 5,303 | 572 | 12.1 |
| 대추 | 8,592 | 7,802 | 6,609 | 5,776 | 5,225 | △551 | △9.5 |
| 기타과수 | 8,118 | 6,759 | 5,680 | 5,324 | 5,578 | 254 | 4.8 |
| 수 원 지 | 25,891 | 26,208 | 25,259 | 25,127 | 25,533 | 406 | 1.6 |
| 상전 | 1,163 | 1,037 | 670 | 595 | 525 | △70 | △11.8 |
| 기타수원지 | 24,728 | 25,171 | 24,589 | 24,532 | 25,008 | 476 | 1.9 |
| 전매작물 | 40,421 | 43,030 | 43,046 | 43,286 | 41,714 | △1,572 | △3.6 |
| 인삼 | 13,691 | 14,293 | 14,543 | 14,345 | 14,703 | 358 | 2.5 |
| 담배 | 26,730 | 28,737 | 28,503 | 28,941 | 27,011 | △1,930 | △6.7 |
| 화 화 | 1,769 | 1,318 | 1,277 | 1,304 | 1,430 | 126 | 9.7 |
| 기 타 | 54,783 | 55,515 | 56,042 | 48,783 | 48,807 | 24 | 0.0 |
| 사료작물 | 32,207 | 32,825 | 30,597 | 23,847 | 23,027 | △820 | △3.4 |
| 요상 | 14,232 | 13,929 | 14,805 | 13,757 | 12,872 | △885 | △6.4 |
| 녹비작물 | 2,169 | 2,338 | 4,384 | 5,104 | 6,876 | 1,772 | 34.7 |
| 기타작물 | 6,175 | 6,423 | 6,256 | 6,075 | 6,032 | △43 | △0.7 |

| | '97 | '98 | '99 | 2000 (A) | 2001 (B) | 전년대비 증감 | |
|------|--------|--------|---------|-------------|-------------|---------|-------|
| | | | | | | B-A | % |
| | ha | | | | | | |
| 시설작물 | 92,425 | 94,968 | 100,461 | 105,758 | 101,777 | △3,981 | △3.8 |
| 감자 | 1,117 | 917 | 1,625 | 1,688 | 1,182 | △506 | △30.0 |
| 배추 | 5,336 | 6,112 | 5,476 | 6,274 | 5,120 | △1,154 | △18.4 |
| 시금치 | 3,231 | 3,894 | 3,212 | 3,272 | 3,286 | 14 | 0.4 |
| 상추 | 4,376 | 4,694 | 4,836 | 5,918 | 5,598 | △320 | △5.4 |
| 수박 | 20,628 | 19,189 | 21,299 | 20,952 | 20,500 | △452 | △2.2 |
| 참외 | 9,199 | 9,365 | 10,045 | 9,449 | 8,055 | △1,394 | △14.8 |
| 오이 | 4,771 | 5,722 | 5,964 | 5,843 | 5,412 | △431 | △7.4 |
| 호박 | 2,705 | 3,271 | 3,859 | 3,918 | 4,098 | 180 | 4.6 |
| 토마토 | 4,340 | 3,833 | 4,752 | 4,746 | 3,218 | △1,528 | △32.2 |
| 딸기 | 5,572 | 5,953 | 5,748 | 6,555 | 7,219 | 664 | 10.1 |
| 무 | 5,217 | 5,338 | 5,376 | 6,697 | 6,203 | △494 | △7.4 |
| 풋고추 | 4,586 | 4,808 | 5,085 | 5,659 | 5,517 | △142 | △2.5 |
| 파 | - | - | - | 1,781 | 1,921 | 140 | 7.9 |
| 부추 | - | - | - | 826 | 933 | 107 | 13.0 |
| 가지 | - | - | - | 305 | 310 | 5 | 1.6 |
| 배 | - | - | - | 64 | 76 | 12 | 18.8 |
| 파인애플 | 186 | 144 | 148 | 134 | 128 | △6 | △4.1 |
| 감귤 | 1,001 | 1,133 | 1,349 | 1,623 | 1,736 | 113 | 7.0 |
| 포도 | 732 | 827 | 1,075 | 1,115 | 1,225 | 110 | 9.9 |
| 화훼 | 5,284 | 4,789 | 4,950 | 4,936 | 5,136 | 200 | 4.1 |
| 기타 | 14,144 | 14,979 | 15,662 | 14,003 | 14,904 | 901 | 6.4 |

3. 주요작물 시도별 재배면적 및 점유율

가. 벼

< 논벼 >

| | '98 | | '99 | | 2000 | | 2001 | |
|----|-----------|-------|-----------|-------|-----------|-------|-----------|-------|
| | 재배면적 | 점유율 | 재배면적 | 점유율 | 재배면적 | 점유율 | 재배면적 | 점유율 |
| | ha | % | | | | | | |
| 전국 | 1,056,483 | 100.0 | 1,058,555 | 100.0 | 1,055,034 | 100.0 | 1,055,750 | 100.0 |
| 서울 | 682 | 0.1 | 680 | 0.1 | 675 | 0.1 | 683 | 0.1 |
| 부산 | 5,683 | 0.5 | 5,593 | 0.5 | 5,502 | 0.5 | 5,435 | 0.5 |
| 대구 | 6,178 | 0.6 | 6,170 | 0.6 | 5,869 | 0.6 | 5,940 | 0.6 |
| 인천 | 17,554 | 1.7 | 17,526 | 1.7 | 17,147 | 1.6 | 17,406 | 1.6 |
| 광주 | 8,533 | 0.8 | 8,788 | 0.8 | 8,773 | 0.8 | 8,667 | 0.8 |
| 대전 | 2,880 | 0.3 | 2,948 | 0.3 | 2,888 | 0.3 | 2,797 | 0.3 |
| 울산 | 9,042 | 0.8 | 8,841 | 0.8 | 8,849 | 0.8 | 8,800 | 0.8 |
| 경기 | 122,674 | 11.6 | 122,973 | 11.6 | 121,657 | 11.5 | 120,942 | 11.5 |
| 강원 | 47,086 | 4.5 | 46,800 | 4.4 | 47,166 | 4.5 | 46,800 | 4.4 |
| 충북 | 60,260 | 5.7 | 60,333 | 5.7 | 59,938 | 5.7 | 60,013 | 5.7 |
| 충남 | 174,488 | 16.5 | 174,956 | 16.5 | 174,774 | 16.6 | 175,073 | 16.6 |
| 전북 | 153,841 | 14.6 | 153,921 | 14.6 | 153,399 | 14.6 | 153,297 | 14.5 |
| 전남 | 204,747 | 19.4 | 204,980 | 19.4 | 205,057 | 19.4 | 204,602 | 19.4 |
| 경북 | 137,625 | 13.0 | 139,005 | 13.1 | 139,413 | 13.2 | 141,341 | 13.4 |
| 경남 | 105,080 | 9.9 | 104,903 | 9.9 | 103,793 | 9.8 | 103,827 | 9.8 |
| 제주 | 130 | 0.0 | 138 | 0.0 | 134 | 0.0 | 127 | 0.0 |

< 발며 >

| | '98 | | '99 | | 2000 | | 2001 | | 주산지 시군 |
|----|-------|-------|-------|-------|--------|-------|--------|-------|---|
| | 재배면적 | 점유율 | 재배면적 | 점유율 | 재배면적 | 점유율 | 재배면적 | 점유율 | |
| | ha | % | | | | | | | |
| 전국 | 2,444 | 100.0 | 7,648 | 100.0 | 17,329 | 100.0 | 27,375 | 100.0 | |
| 서울 | 0 | 0.0 | 0 | 0.0 | 0 | 0.0 | 0 | 0.0 | |
| 부산 | 0 | 0.0 | 0 | 0.0 | 5 | 0.0 | 17 | 0.1 | |
| 대구 | 0 | 0.0 | 0 | 0.0 | 4 | 0.0 | 40 | 0.1 | |
| 인천 | 0 | 0.0 | 19 | 0.3 | 8 | 0.1 | 38 | 0.1 | |
| 광주 | 22 | 0.9 | 79 | 1.0 | 177 | 1.0 | 300 | 1.1 | |
| 대전 | 0 | 0.0 | 0 | 0.0 | 0 | 0.0 | 6 | 0.0 | |
| 울산 | 1 | 0.0 | 3 | 0.0 | 31 | 0.2 | 91 | 0.3 | |
| 경기 | 37 | 1.5 | 129 | 1.7 | 172 | 1.0 | 370 | 1.4 | |
| 강원 | 41 | 1.7 | 83 | 1.1 | 111 | 0.6 | 232 | 0.8 | |
| 충북 | 18 | 0.7 | 35 | 0.5 | 102 | 0.6 | 224 | 0.8 | |
| 충남 | 14 | 0.6 | 86 | 1.1 | 335 | 1.9 | 596 | 2.2 | |
| 전북 | 96 | 3.9 | 336 | 4.4 | 1,034 | 6.0 | 1,828 | 6.7 | |
| 전남 | 955 | 80.0 | 6,428 | 84.0 | 14,328 | 82.7 | 21,064 | 76.9 | 해남군, 무안군, 신안군, 고흥군, 완도군, 영암군, 함평군, 화순군, 나주시 |
| 경북 | 102 | 4.2 | 212 | 2.8 | 519 | 3.0 | 1,115 | 4.1 | |
| 경남 | 155 | 6.3 | 205 | 2.7 | 432 | 2.5 | 937 | 3.4 | |
| 제주 | 3 | 0.1 | 33 | 0.4 | 71 | 0.4 | 517 | 1.9 | |

나. 맥류

< 겉보리 >

| | '98 | | '99 | | 2000 | | 2001 | | 주산지 시군 |
|----|--------|-------|--------|-------|--------|-------|--------|-------|-------------------------|
| | 재배면적 | 점유율 | 재배면적 | 점유율 | 재배면적 | 점유율 | 재배면적 | 점유율 | |
| | ha | % | | | | | | | |
| 전국 | 13,401 | 100.0 | 11,592 | 100.0 | 11,046 | 100.0 | 13,624 | 100.0 | |
| 서울 | 0 | 0.0 | 0 | 0.0 | 0 | 0.0 | 0 | 0.0 | |
| 부산 | 0 | 0.0 | 2 | 0.0 | 0 | 0.0 | 2 | 0.0 | |
| 대구 | 413 | 3.1 | 486 | 4.2 | 517 | 4.7 | 683 | 5.0 | |
| 인천 | 101 | 0.7 | 98 | 0.8 | 100 | 0.9 | 141 | 1.0 | |
| 광주 | 0 | 0.0 | 0 | 0.0 | 0 | 0.0 | 0 | 0.0 | |
| 대전 | 0 | 0.0 | 4 | 0.0 | 4 | 0.0 | 15 | 0.1 | |
| 울산 | 27 | 0.2 | 85 | 0.7 | 86 | 0.8 | 72 | 0.5 | |
| 경기 | 34 | 0.3 | 33 | 0.3 | 44 | 0.4 | 133 | 1.0 | |
| 강원 | 279 | 2.1 | 334 | 2.9 | 324 | 2.9 | 389 | 2.9 | 삼척시 |
| 충북 | 52 | 0.4 | 135 | 1.2 | 187 | 1.7 | 352 | 2.6 | |
| 충남 | 192 | 1.4 | 278 | 2.4 | 324 | 2.9 | 549 | 4.0 | |
| 전북 | 6,091 | 45.4 | 3,520 | 30.4 | 1,670 | 15.1 | 3,026 | 22.2 | 부안군, 정읍시, 김제시, 완주군, 익산시 |
| 전남 | 0 | 0.0 | 0 | 0.0 | 1 | 0.0 | 0 | 0.0 | |
| 경북 | 2,009 | 15.0 | 2,889 | 24.9 | 3,548 | 32.2 | 3,337 | 24.5 | 경주시, 영덕군, 청도군, 고령군 |
| 경남 | 4,203 | 31.4 | 3,728 | 32.2 | 4,241 | 38.4 | 4,925 | 36.1 | 말양시, 함천군, 하안군, 창녕군, 진주시 |
| 제주 | 0 | 0.0 | 0 | 0.0 | 0 | 0.0 | 0 | 0.0 | |

< 맥주보리 >

| | '98 | | '99 | | 2000 | | 2001 | | 주산지 시군 |
|----|--------|-------|--------|-------|--------|-------|--------|-------|---|
| | 재배면적 | 점유율 | 재배면적 | 점유율 | 재배면적 | 점유율 | 재배면적 | 점유율 | |
| | ha | % | | | | | | | |
| 전국 | 34,443 | 100.0 | 29,368 | 100.0 | 28,048 | 100.0 | 29,011 | 100.0 | |
| 서울 | 0 | 0.0 | 0 | 0.0 | 0 | 0.0 | 0 | 0.0 | |
| 부산 | 0 | 0.0 | 0 | 0.0 | 0 | 0.0 | 0 | 0.0 | |
| 대구 | 0 | 0.0 | 0 | 0.0 | 0 | 0.0 | 0 | 0.0 | |
| 인천 | 0 | 0.0 | 0 | 0.0 | 0 | 0.0 | 0 | 0.0 | |
| 광주 | 0 | 0.0 | 8 | 0.0 | 46 | 0.2 | 48 | 0.2 | |
| 대전 | 0 | 0.0 | 0 | 0.0 | 0 | 0.0 | 0 | 0.0 | |
| 울산 | 0 | 0.0 | 0 | 0.0 | 0 | 0.0 | 0 | 0.0 | |
| 경기 | 0 | 0.0 | 0 | 0.0 | 0 | 0.0 | 0 | 0.0 | |
| 강원 | 0 | 0.0 | 0 | 0.0 | 0 | 0.0 | 0 | 0.0 | |
| 충북 | 0 | 0.0 | 0 | 0.0 | 0 | 0.0 | 0 | 0.0 | |
| 충남 | 0 | 0.0 | 0 | 0.0 | 0 | 0.0 | 0 | 0.0 | |
| 전북 | 0 | 0.0 | 0 | 0.0 | 0 | 0.0 | 0 | 0.0 | |
| 전남 | 25,284 | 73.4 | 20,883 | 71.1 | 20,146 | 71.8 | 20,467 | 70.5 | 해남군, 강진군, 장흥군, 고흥군, 완도군, 나주시, 영암군, 보성군, 순천시 |
| 경북 | 0 | 0.0 | 0 | 0.0 | 0 | 0.0 | 0 | 0.0 | |
| 경남 | 5,495 | 16.0 | 5,513 | 18.8 | 5,338 | 19.0 | 5,289 | 18.2 | 하동군, 고성군, 의령군 |
| 제주 | 3,664 | 10.6 | 2,964 | 10.1 | 2,518 | 9.0 | 3,207 | 11.1 | 북제주군 |

< 쌀보리 >

| | '98 | | '99 | | 2000 | | 2001 | | 주산지 시군 |
|----|--------|-------|--------|-------|--------|-------|--------|-------|---|
| | 재배면적 | 점유율 | 재배면적 | 점유율 | 재배면적 | 점유율 | 재배면적 | 점유율 | |
| | ha | % | | | | | | | |
| 전국 | 34,188 | 100.0 | 34,091 | 100.0 | 28,411 | 100.0 | 48,006 | 100.0 | |
| 서울 | 0 | 0.0 | 0 | 0.0 | 0 | 0.0 | 0 | 0.0 | |
| 부산 | 0 | 0.0 | 18 | 0.1 | 103 | 0.4 | 82 | 0.2 | |
| 대구 | 0 | 0.0 | 0 | 0.0 | 0 | 0.0 | 0 | 0.0 | |
| 인천 | 0 | 0.0 | 4 | 0.0 | 4 | 0.0 | 0 | 0.0 | |
| 광주 | 710 | 2.1 | 677 | 2.0 | 566 | 2.0 | 830 | 1.7 | |
| 대전 | 0 | 0.0 | 0 | 0.0 | 0 | 0.0 | 0 | 0.0 | |
| 울산 | 0 | 0.0 | 0 | 0.0 | 0 | 0.0 | 0 | 0.0 | |
| 경기 | 1 | 0.0 | 8 | 0.0 | 15 | 0.0 | 76 | 0.2 | |
| 강원 | 0 | 0.0 | 0 | 0.0 | 3 | 0.0 | 79 | 0.2 | |
| 충북 | 0 | 0.0 | 0 | 0.0 | 0 | 0.0 | 5 | 0.0 | |
| 충남 | 262 | 0.8 | 178 | 0.5 | 194 | 0.7 | 279 | 0.6 | |
| 전북 | 7,747 | 22.6 | 8,535 | 25.0 | 5,942 | 20.9 | 14,852 | 30.9 | 김제시,군산시,부안군, 익산시,고창군 |
| 전남 | 23,827 | 69.7 | 22,822 | 66.9 | 19,624 | 69.1 | 29,154 | 60.7 | 영광군,장흥군,나주시, 함평군,보성군,신안군, 강진군,영암군,장성군 |
| 경북 | 0 | 0.0 | 20 | 0.1 | 28 | 0.1 | 337 | 0.7 | |
| 경남 | 1,641 | 4.8 | 1,763 | 5.2 | 1,874 | 6.6 | 2,282 | 4.8 | 고성군 |
| 제주 | 0 | 0.0 | 66 | 0.2 | 58 | 0.2 | 30 | 0.1 | |

다. 두류

<콩>

| | '98 | | '99 | | 2000 | | 2001 | | 주산지 시군 |
|----|--------|-------|--------|-------|--------|-------|--------|-------|-----------------------------|
| | 재배면적 | 점유율 | 재배면적 | 점유율 | 재배면적 | 점유율 | 재배면적 | 점유율 | |
| | ha | % | | | | | | | |
| 전국 | 97,682 | 100.0 | 87,026 | 100.0 | 86,176 | 100.0 | 78,415 | 100.0 | |
| 서울 | 47 | 0.1 | 50 | 0.0 | 47 | 0.1 | 22 | 0.0 | |
| 부산 | 140 | 0.2 | 111 | 0.1 | 101 | 0.1 | 94 | 0.1 | |
| 대구 | 441 | 0.5 | 324 | 0.4 | 406 | 0.5 | 372 | 0.5 | |
| 인천 | 780 | 0.8 | 586 | 0.7 | 643 | 0.7 | 655 | 0.8 | |
| 광주 | 403 | 0.4 | 349 | 0.4 | 388 | 0.5 | 384 | 0.5 | |
| 대전 | 214 | 0.2 | 239 | 0.3 | 258 | 0.3 | 239 | 0.3 | |
| 울산 | 501 | 0.5 | 414 | 0.5 | 419 | 0.5 | 339 | 0.4 | |
| 경기 | 7,431 | 7.6 | 6,668 | 7.7 | 7,497 | 8.7 | 7,079 | 9.0 | |
| 강원 | 7,027 | 7.2 | 6,653 | 7.6 | 7,521 | 8.7 | 7,886 | 10.1 | |
| 충북 | 8,190 | 8.4 | 8,303 | 9.5 | 8,673 | 10.1 | 7,478 | 9.5 | 충주시,제천시,단양군 |
| 충남 | 6,963 | 7.1 | 6,810 | 7.8 | 7,525 | 8.7 | 6,601 | 8.4 | |
| 전북 | 5,291 | 5.4 | 4,936 | 5.7 | 5,021 | 5.8 | 4,678 | 6.0 | |
| 전남 | 29,340 | 30.0 | 24,157 | 27.8 | 19,838 | 23.0 | 15,430 | 19.7 | 고흥군,신안군,여수시, 해남군,무안군,완도군 |
| 경북 | 14,160 | 14.5 | 12,832 | 14.7 | 14,329 | 16.6 | 14,037 | 17.9 | 경주시,영주시,문경시 |
| 경남 | 8,318 | 8.5 | 7,623 | 8.8 | 7,913 | 9.2 | 7,678 | 9.8 | 남해군 |
| 제주 | 8,436 | 8.6 | 6,971 | 8.0 | 5,597 | 6.5 | 5,443 | 6.9 | 북제주군,남제주군 |

< 팔 >

| | '98 | | '99 | | 2000 | | 2001 | | 주산지 시군 |
|----|--------|-------|--------|-------|--------|-------|--------|-------|----------------------------|
| | 재배면적 | 점유율 | 재배면적 | 점유율 | 재배면적 | 점유율 | 재배면적 | 점유율 | |
| | ha | % | | | | | | | |
| 전국 | 12,403 | 100.0 | 12,214 | 100.0 | 12,043 | 100.0 | 10,751 | 100.0 | |
| 서울 | 1 | 0.0 | 1 | 0.0 | 1 | 0.0 | 0 | 0.0 | |
| 부산 | 18 | 0.1 | 5 | 0.1 | 7 | 0.1 | 8 | 0.1 | |
| 대구 | 22 | 0.2 | 16 | 0.1 | 11 | 0.1 | 13 | 0.1 | |
| 인천 | 102 | 0.8 | 73 | 0.6 | 83 | 0.7 | 68 | 0.6 | |
| 광주 | 44 | 0.4 | 38 | 0.3 | 64 | 0.5 | 57 | 0.5 | |
| 대전 | 29 | 0.2 | 16 | 0.1 | 26 | 0.2 | 18 | 0.2 | |
| 울산 | 64 | 0.5 | 62 | 0.5 | 57 | 0.5 | 38 | 0.4 | |
| 경기 | 1,026 | 8.3 | 904 | 7.4 | 790 | 6.6 | 846 | 7.9 | |
| 강원 | 2,123 | 17.1 | 2,024 | 16.6 | 2,457 | 20.4 | 1,876 | 17.4 | 평창군, 영월군, 횡성군, 홍천군, 인제군 |
| 충북 | 2,115 | 17.1 | 2,521 | 20.7 | 2,168 | 18.0 | 1,958 | 18.2 | 제천시, 보은군, 단양군, 괴산군 |
| 충남 | 884 | 7.1 | 743 | 6.1 | 618 | 5.1 | 616 | 5.7 | |
| 전북 | 1,217 | 9.8 | 1,055 | 8.6 | 955 | 7.9 | 909 | 8.5 | |
| 전남 | 1,724 | 13.9 | 1,530 | 12.5 | 1,709 | 14.2 | 1,535 | 14.3 | 화순군, 함평군 |
| 경북 | 1,909 | 15.4 | 2,111 | 17.3 | 2,013 | 16.7 | 1,855 | 17.3 | 문경시, 예천군, 상주시 |
| 경남 | 1,080 | 8.7 | 1,074 | 8.8 | 957 | 7.9 | 858 | 8.0 | 함양군 |
| 제주 | 45 | 0.4 | 41 | 0.3 | 127 | 1.1 | 96 | 0.9 | |

< 녹두 >

| | '98 | | '99 | | 2000 | | 2001 | | 주산지 시군 |
|----|-------|-------|-------|-------|-------|-------|-------|-------|--------------------|
| | 재배면적 | 점유율 | 재배면적 | 점유율 | 재배면적 | 점유율 | 재배면적 | 점유율 | |
| | ha | % | | | | | | | |
| 전국 | 3,334 | 100.0 | 2,268 | 100.0 | 2,103 | 100.0 | 2,762 | 100.0 | |
| 서울 | 1 | 0.0 | 1 | 0.0 | 1 | 0.1 | 0 | 0.0 | |
| 부산 | 1 | 0.0 | 6 | 0.3 | 1 | 0.1 | 0 | 0.0 | |
| 대구 | 1 | 0.0 | 4 | 0.2 | 1 | 0.1 | 0 | 0.0 | |
| 인천 | 38 | 1.2 | 41 | 1.8 | 39 | 1.9 | 32 | 1.2 | |
| 광주 | 6 | 0.2 | 13 | 0.6 | 7 | 0.3 | 3 | 0.1 | |
| 대전 | 2 | 0.1 | 0 | 0.0 | 3 | 0.1 | 3 | 0.1 | |
| 울산 | 1 | 0.0 | 0 | 0.0 | 2 | 0.1 | 1 | 0.0 | |
| 경기 | 363 | 10.9 | 232 | 10.2 | 254 | 12.1 | 232 | 8.4 | |
| 강원 | 45 | 1.4 | 32 | 1.4 | 51 | 2.4 | 43 | 1.6 | |
| 충북 | 148 | 4.4 | 82 | 3.6 | 57 | 2.7 | 76 | 2.8 | |
| 충남 | 298 | 8.9 | 225 | 9.9 | 221 | 10.5 | 258 | 9.3 | 태안군 |
| 전북 | 68 | 2.0 | 60 | 2.7 | 55 | 2.6 | 52 | 1.9 | |
| 전남 | 1,836 | 55.1 | 1,223 | 53.9 | 1,101 | 52.3 | 1,653 | 59.8 | 신안군, 고흥군, 무안군, 해남군 |
| 경북 | 94 | 2.8 | 108 | 4.8 | 91 | 4.3 | 109 | 3.9 | |
| 경남 | 99 | 3.0 | 93 | 4.1 | 67 | 3.2 | 65 | 2.4 | |
| 제주 | 333 | 10.0 | 148 | 6.5 | 152 | 7.2 | 235 | 8.5 | 북제주군 |

< 강남콩 >

| | '98 | | '99 | | 2000 | | 2001 | | 주산지 시군 |
|----|-------|-------|-------|-------|-------|-------|-------|-------|--------|
| | 재배면적 | 점유율 | 재배면적 | 점유율 | 재배면적 | 점유율 | 재배면적 | 점유율 | |
| | ha | % | | | | | | | |
| 전국 | 3,105 | 100.0 | 2,950 | 100.0 | 3,722 | 100.0 | 3,458 | 100.0 | |
| 서울 | 7 | 0.2 | 9 | 0.3 | 7 | 0.2 | 9 | 0.3 | |
| 부산 | 20 | 0.6 | 47 | 1.6 | 32 | 0.9 | 29 | 0.8 | |
| 대구 | 3 | 0.1 | 7 | 0.2 | 8 | 0.2 | 2 | 0.1 | |
| 인천 | 60 | 1.9 | 61 | 2.1 | 93 | 2.5 | 92 | 2.7 | |
| 광주 | 11 | 0.4 | 8 | 0.3 | 13 | 0.3 | 7 | 0.2 | |
| 대전 | 14 | 0.4 | 24 | 0.8 | 24 | 0.6 | 24 | 0.7 | |
| 울산 | 43 | 1.4 | 31 | 1.0 | 40 | 1.1 | 30 | 0.9 | |
| 경기 | 448 | 14.4 | 512 | 17.3 | 649 | 17.4 | 551 | 15.9 | 이천시 |
| 강원 | 554 | 17.8 | 431 | 14.6 | 505 | 13.6 | 630 | 18.2 | 강릉시 |
| 충북 | 232 | 7.5 | 330 | 11.2 | 467 | 12.5 | 406 | 11.7 | 제천시 |
| 충남 | 396 | 12.8 | 306 | 10.4 | 393 | 10.6 | 340 | 9.8 | |
| 전북 | 136 | 4.4 | 176 | 6.0 | 189 | 5.1 | 135 | 3.9 | |
| 전남 | 437 | 14.1 | 333 | 11.3 | 413 | 11.1 | 353 | 10.2 | 여수시 |
| 경북 | 306 | 9.9 | 292 | 9.9 | 387 | 10.4 | 374 | 10.8 | 울진군 |
| 경남 | 402 | 12.9 | 375 | 12.7 | 459 | 12.3 | 414 | 12.0 | |
| 제주 | 36 | 1.2 | 8 | 0.3 | 43 | 1.2 | 62 | 1.8 | |

라. 잡곡

< 옥수수자실용 >

| | '98 | | '99 | | 2000 | | 2001 | | 주산지 시군 |
|----|-------|-------|-------|-------|-------|-------|-------|-------|--------------------|
| | 재배면적 | 점유율 | 재배면적 | 점유율 | 재배면적 | 점유율 | 재배면적 | 점유율 | |
| | ha | % | | | | | | | |
| 전국 | 2,924 | 100.0 | 2,574 | 100.0 | 1,694 | 100.0 | 1,370 | 100.0 | |
| 서울 | 0 | 0.0 | 0 | 0.0 | 0 | 0.0 | 0 | 0.0 | |
| 부산 | 0 | 0.0 | 0 | 0.0 | 0 | 0.0 | 0 | 0.0 | |
| 대구 | 0 | 0.0 | 0 | 0.0 | 0 | 0.0 | 0 | 0.0 | |
| 인천 | 0 | 0.0 | 0 | 0.0 | 0 | 0.0 | 0 | 0.0 | |
| 광주 | 0 | 0.0 | 0 | 0.0 | 0 | 0.0 | 0 | 0.0 | |
| 대전 | 0 | 0.0 | 0 | 0.0 | 0 | 0.0 | 0 | 0.0 | |
| 울산 | 0 | 0.0 | 0 | 0.0 | 0 | 0.0 | 0 | 0.0 | |
| 경기 | 56 | 1.9 | 30 | 1.2 | 13 | 0.8 | 0 | 0.0 | |
| 강원 | 2,138 | 73.1 | 1,920 | 74.6 | 1,304 | 77.0 | 969 | 70.7 | 정선군, 삼척시, 홍천군, 영월군 |
| 충북 | 311 | 10.7 | 252 | 9.8 | 104 | 6.1 | 141 | 10.3 | 단양군 |
| 충남 | 0 | 0.0 | 0 | 0.0 | 0 | 0.0 | 3 | 0.2 | |
| 전북 | 2 | 0.1 | 0 | 0.0 | 0 | 0.0 | 0 | 0.0 | |
| 전남 | 1 | 0.0 | 0 | 0.0 | 1 | 0.1 | 0 | 0.0 | |
| 경북 | 416 | 14.2 | 372 | 14.4 | 272 | 16.0 | 257 | 18.8 | 봉화군 |
| 경남 | 0 | 0.0 | 0 | 0.0 | 0 | 0.0 | 0 | 0.0 | |
| 제주 | 0 | 0.0 | 0 | 0.0 | 0 | 0.0 | 0 | 0.0 | |

< 옥수수간식용 >

| | '98 | | '99 | | 2000 | | 2001 | | 주산지 시군 |
|----|--------|-------|--------|-------|--------|-------|--------|-------|---|
| | 재배면적 | 점유율 | 재배면적 | 점유율 | 재배면적 | 점유율 | 재배면적 | 점유율 | |
| | ha | % | | | | | | | |
| 전국 | 17,216 | 100.0 | 17,560 | 100.0 | 14,114 | 100.0 | 12,838 | 100.0 | |
| 서울 | 10 | 0.1 | 13 | 0.1 | 9 | 0.1 | 8 | 0.1 | |
| 부산 | 67 | 0.4 | 69 | 0.4 | 70 | 0.5 | 77 | 0.6 | |
| 대구 | 65 | 0.4 | 53 | 0.3 | 68 | 0.5 | 87 | 0.7 | |
| 인천 | 84 | 0.5 | 88 | 0.5 | 79 | 0.6 | 76 | 0.6 | |
| 광주 | 58 | 0.3 | 57 | 0.3 | 47 | 0.3 | 48 | 0.4 | |
| 대전 | 74 | 0.4 | 61 | 0.3 | 51 | 0.4 | 43 | 0.3 | |
| 울산 | 149 | 0.9 | 140 | 0.8 | 174 | 1.2 | 136 | 1.1 | |
| 경기 | 1,571 | 9.1 | 1,723 | 9.8 | 1,377 | 9.8 | 1,206 | 9.4 | 양평군 |
| 강원 | 6,038 | 35.1 | 5,917 | 33.7 | 4,199 | 29.7 | 4,510 | 35.1 | 영월군, 평창군, 홍천군, 횡성군, 정선군, 원주시, 인제군, 춘천시, 강릉시 |
| 충북 | 2,731 | 15.9 | 3,145 | 17.9 | 2,195 | 15.6 | 1,906 | 14.8 | 괴산군, 제천시, 충주시 |
| 충남 | 879 | 5.1 | 890 | 5.1 | 855 | 6.1 | 649 | 5.1 | |
| 전북 | 521 | 3.0 | 585 | 3.3 | 539 | 3.8 | 515 | 4.0 | |
| 전남 | 2,306 | 13.4 | 2,368 | 13.5 | 2,248 | 15.9 | 1,611 | 12.5 | 여수시, 보성군 |
| 경북 | 1,300 | 7.6 | 1,228 | 7.0 | 1,121 | 7.9 | 1,057 | 8.2 | |
| 경남 | 1,241 | 7.2 | 1,209 | 6.9 | 1,048 | 7.4 | 874 | 6.8 | |
| 제주 | 122 | 0.7 | 14 | 0.1 | 34 | 0.2 | 35 | 0.3 | |

마. 서류

< 고구마 >

| | '98 | | '99 | | 2000 | | 2001 | | 주산지 시군 |
|----|--------|-------|--------|-------|--------|-------|--------|-------|-----------------------|
| | 재배면적 | 점유율 | 재배면적 | 점유율 | 재배면적 | 점유율 | 재배면적 | 점유율 | |
| | ha | % | | | | | | | |
| 전국 | 16,133 | 100.0 | 20,109 | 100.0 | 16,149 | 100.0 | 12,718 | 100.0 | |
| 서울 | 3 | 0.0 | 6 | 0.0 | 8 | 0.1 | 5 | 0.0 | |
| 부산 | 35 | 0.2 | 44 | 0.2 | 35 | 0.2 | 30 | 0.2 | |
| 대구 | 35 | 0.2 | 64 | 0.3 | 55 | 0.3 | 37 | 0.3 | |
| 인천 | 153 | 0.9 | 202 | 1.0 | 211 | 1.3 | 237 | 1.9 | |
| 광주 | 90 | 0.6 | 79 | 0.4 | 28 | 0.2 | 29 | 0.2 | |
| 대전 | 61 | 0.4 | 106 | 0.5 | 50 | 0.3 | 58 | 0.5 | |
| 울산 | 94 | 0.6 | 108 | 0.5 | 88 | 0.5 | 88 | 0.7 | |
| 경기 | 2,499 | 15.5 | 3,711 | 18.5 | 3,617 | 22.4 | 3,121 | 24.5 | 여주군, 이천시 |
| 강원 | 222 | 1.4 | 360 | 1.8 | 324 | 2.0 | 296 | 2.3 | |
| 충북 | 519 | 3.2 | 877 | 4.4 | 645 | 4.0 | 552 | 4.3 | |
| 충남 | 917 | 5.7 | 1,416 | 7.1 | 1,017 | 6.3 | 1,143 | 9.0 | 논산시 |
| 전북 | 2,017 | 12.5 | 2,274 | 11.3 | 1,701 | 10.5 | 1,488 | 11.7 | 익산시, 김제시, |
| 전남 | 5,101 | 31.6 | 5,394 | 26.8 | 3,644 | 22.6 | 2,470 | 19.4 | 해남군, 여수시, 영암군, 완도군 |
| 경북 | 1,156 | 7.2 | 1,563 | 7.8 | 1,235 | 7.7 | 1,001 | 7.9 | |
| 경남 | 2,615 | 16.2 | 2,894 | 14.4 | 2,396 | 14.8 | 1,722 | 13.5 | 통영시, 진주시, 남해군 |
| 제주 | 616 | 3.8 | 1,011 | 5.0 | 1,095 | 6.8 | 441 | 3.5 | 남제주군, 북제주군 |

< 봄감자 >

| | '98 | | '99 | | 2000 | | 2001 | | 주산지 시군 |
|----|--------|-------|--------|-------|--------|-------|--------|-------|---------------|
| | 재배면적 | 점유율 | 재배면적 | 점유율 | 재배면적 | 점유율 | 재배면적 | 점유율 | |
| | ha | % | | | | | | | |
| 전국 | 14,437 | 100.0 | 16,990 | 100.0 | 19,042 | 100.0 | 14,955 | 100.0 | |
| 서울 | 6 | 0.0 | 6 | 0.0 | 9 | 0.0 | 5 | 0.0 | |
| 부산 | 16 | 0.1 | 13 | 0.1 | 20 | 0.1 | 45 | 0.3 | |
| 대구 | 122 | 0.8 | 166 | 1.0 | 112 | 0.6 | 136 | 0.9 | |
| 인천 | 115 | 0.8 | 147 | 0.9 | 166 | 0.9 | 165 | 1.1 | |
| 광주 | 3 | 0.0 | 3 | 0.0 | 12 | 0.1 | 11 | 0.1 | |
| 대전 | 39 | 0.3 | 31 | 0.2 | 42 | 0.2 | 47 | 0.3 | |
| 울산 | 60 | 0.4 | 60 | 0.3 | 69 | 0.4 | 41 | 0.3 | |
| 경기 | 874 | 6.1 | 986 | 5.8 | 1,348 | 7.1 | 955 | 6.4 | |
| 강원 | 2,436 | 16.9 | 2,829 | 16.7 | 3,465 | 18.2 | 2,895 | 19.4 | 강릉시, 홍천군, 춘천시 |
| 충북 | 1,018 | 7.1 | 1,157 | 6.8 | 1,481 | 7.8 | 1,087 | 7.3 | |
| 충남 | 948 | 6.6 | 888 | 5.2 | 1,382 | 7.2 | 1,260 | 8.4 | 당진군, 서산시 |
| 전북 | 959 | 6.6 | 1,164 | 6.8 | 1,424 | 7.5 | 1,155 | 7.7 | 남원시, 김제시 |
| 전남 | 1,621 | 11.2 | 2,254 | 13.3 | 2,117 | 11.1 | 1,623 | 10.9 | 보성군 |
| 경북 | 1,696 | 11.8 | 2,139 | 12.6 | 2,725 | 14.3 | 1,890 | 12.6 | 봉화군, 고령군 |
| 경남 | 1,926 | 13.3 | 2,192 | 12.9 | 2,325 | 12.2 | 1,894 | 12.7 | 창녕군, 밀양시, 김해시 |
| 제주 | 2,598 | 18.0 | 2,955 | 17.4 | 2,345 | 12.3 | 1,746 | 11.7 | 남제주군, 북제주군 |

< 고랭지감자 >

| | '98 | | '99 | | 2000 | | 2001 | | 주산지 시군 |
|----|-------|-------|-------|-------|-------|-------|-------|-------|--|
| | 재배면적 | 점유율 | 재배면적 | 점유율 | 재배면적 | 점유율 | 재배면적 | 점유율 | |
| | ha | % | | | | | | | |
| 전국 | 3,976 | 100.0 | 4,488 | 100.0 | 4,953 | 100.0 | 4,886 | 100.0 | |
| 서울 | 0 | 0.0 | 0 | 0.0 | 0 | 0.0 | 0 | 0.0 | |
| 부산 | 0 | 0.0 | 0 | 0.0 | 0 | 0.0 | 0 | 0.0 | |
| 대구 | 0 | 0.0 | 0 | 0.0 | 0 | 0.0 | 0 | 0.0 | |
| 인천 | 0 | 0.0 | 0 | 0.0 | 0 | 0.0 | 0 | 0.0 | |
| 광주 | 0 | 0.0 | 0 | 0.0 | 0 | 0.0 | 0 | 0.0 | |
| 대전 | 0 | 0.0 | 0 | 0.0 | 0 | 0.0 | 0 | 0.0 | |
| 울산 | 0 | 0.0 | 0 | 0.0 | 0 | 0.0 | 0 | 0.0 | |
| 경기 | 0 | 0.0 | 0 | 0.0 | 0 | 0.0 | 0 | 0.0 | |
| 강원 | 3,871 | 97.4 | 4,382 | 97.6 | 4,847 | 97.9 | 4,794 | 98.1 | 평창군, 횡성군, 강릉시, 인제군, 정선군, 홍천군, 삼척시, 태백시 |
| 충북 | 0 | 0.0 | 0 | 0.0 | 0 | 0.0 | 0 | 0.0 | |
| 충남 | 0 | 0.0 | 0 | 0.0 | 0 | 0.0 | 0 | 0.0 | |
| 전북 | 0 | 0.0 | 0 | 0.0 | 0 | 0.0 | 0 | 0.0 | |
| 전남 | 0 | 0.0 | 0 | 0.0 | 0 | 0.0 | 0 | 0.0 | |
| 경북 | 105 | 2.6 | 106 | 2.4 | 106 | 2.1 | 92 | 1.9 | |
| 경남 | 0 | 0.0 | 0 | 0.0 | 0 | 0.0 | 0 | 0.0 | |
| 제주 | 0 | 0.0 | 0 | 0.0 | 0 | 0.0 | 0 | 0.0 | |

< 가을감자 >

| | '98 | | '99 | | 2000 | | 2001 | | 주산지 시군 |
|----|-------|-------|-------|-------|-------|-------|-------|-------|-----------------|
| | 재배면적 | 점유율 | 재배면적 | 점유율 | 재배면적 | 점유율 | 재배면적 | 점유율 | |
| | ha | % | | | | | | | |
| 전국 | 3,922 | 100.0 | 4,554 | 100.0 | 3,732 | 100.0 | 3,668 | 100.0 | |
| 서울 | 0 | 0.0 | 0 | 0.0 | 0 | 0.0 | 0 | 0.0 | |
| 부산 | 3 | 0.1 | 1 | 0.0 | 3 | 0.1 | 7 | 0.2 | |
| 대구 | 6 | 0.1 | 0 | 0.0 | 0 | 0.0 | 0 | 0.0 | |
| 인천 | 0 | 0.0 | 0 | 0.0 | 0 | 0.0 | 0 | 0.0 | |
| 광주 | 0 | 0.0 | 4 | 0.1 | 1 | 0.0 | 7 | 0.2 | |
| 대전 | 0 | 0.0 | 0 | 0.0 | 0 | 0.0 | 0 | 0.0 | |
| 충청 | 0 | 0.0 | 0 | 0.0 | 0 | 0.0 | 0 | 0.0 | |
| 경기 | 2 | 0.0 | 89 | 2.0 | 6 | 0.2 | 0 | 0.0 | |
| 강원 | 14 | 0.4 | 15 | 0.3 | 14 | 0.4 | 14 | 0.4 | |
| 충북 | 54 | 1.4 | 18 | 0.4 | 0 | 0.0 | 0 | 0.0 | |
| 충남 | 9 | 0.2 | 10 | 0.2 | 3 | 0.1 | 5 | 0.1 | |
| 전북 | 544 | 13.9 | 656 | 14.4 | 567 | 15.2 | 572 | 15.6 | 김제시 |
| 전남 | 388 | 9.9 | 659 | 14.5 | 442 | 11.8 | 180 | 4.9 | |
| 경북 | 96 | 2.4 | 66 | 1.4 | 44 | 1.2 | 38 | 1.0 | |
| 경남 | 282 | 7.2 | 303 | 6.7 | 135 | 3.6 | 219 | 6.0 | |
| 제주 | 2,524 | 64.4 | 2,733 | 60.0 | 2,517 | 67.4 | 2,626 | 71.6 | 북제주군, 남제주군, 제주시 |

< 시설감자 >

| | '98 | | '99 | | 2000 | | 2001 | | 주산지 시군 |
|----|------|-------|-------|-------|-------|-------|-------|-------|--------|
| | 재배면적 | 점유율 | 재배면적 | 점유율 | 재배면적 | 점유율 | 재배면적 | 점유율 | |
| | ha | % | | | | | | | |
| 전국 | 917 | 100.0 | 1,625 | 100.0 | 1,688 | 100.0 | 1,182 | 100.0 | |
| 서울 | 0 | 0.0 | 0 | 0.0 | 0 | 0.0 | 0 | 0.0 | |
| 부산 | 0 | 0.0 | 0 | 0.0 | 8 | 0.5 | 8 | 0.7 | |
| 대구 | 0 | 0.0 | 2 | 0.1 | 0 | 0.0 | 0 | 0.0 | |
| 인천 | 0 | 0.0 | 2 | 0.1 | 2 | 0.1 | 0 | 0.0 | |
| 광주 | 10 | 1.1 | 8 | 0.5 | 5 | 0.3 | 0 | 0.0 | |
| 대전 | 0 | 0.0 | 21 | 1.3 | 27 | 1.6 | 0 | 0.0 | |
| 울산 | 0 | 0.0 | 0 | 0.0 | 0 | 0.0 | 2 | 0.2 | |
| 경기 | 0 | 0.0 | 33 | 2.0 | 12 | 0.7 | 1 | 0.1 | |
| 강원 | 47 | 5.1 | 74 | 4.6 | 67 | 4.0 | 37 | 3.1 | |
| 충북 | 6 | 0.7 | 14 | 0.9 | 32 | 1.9 | 2 | 0.2 | |
| 충남 | 3 | 0.3 | 40 | 2.5 | 31 | 1.8 | 10 | 0.8 | |
| 전북 | 479 | 52.2 | 713 | 43.9 | 612 | 36.3 | 484 | 40.9 | 김제시 |
| 전남 | 18 | 2.0 | 85 | 5.2 | 100 | 5.9 | 33 | 2.8 | |
| 경북 | 85 | 9.3 | 173 | 10.6 | 236 | 14.0 | 177 | 15.0 | 김천시 |
| 경남 | 244 | 26.6 | 453 | 27.9 | 495 | 29.3 | 412 | 34.9 | 밀양시 |
| 제주 | 25 | 2.7 | 7 | 0.4 | 61 | 3.6 | 16 | 1.4 | |

바. 채소류

< 일반배추 >

| | '98 | | '99 | | 2000 | | 2001 | | 주산지 시군 |
|----|--------|-------|--------|-------|--------|-------|--------|-------|--------------------|
| | 재배면적 | 점유율 | 재배면적 | 점유율 | 재배면적 | 점유율 | 재배면적 | 점유율 | |
| | ha | % | | | | | | | |
| 전국 | 16,712 | 100.0 | 16,242 | 100.0 | 18,908 | 100.0 | 20,016 | 100.0 | |
| 서울 | 22 | 0.1 | 153 | 0.9 | 72 | 0.4 | 8 | 0.0 | |
| 부산 | 345 | 2.1 | 327 | 2.0 | 403 | 2.1 | 452 | 2.3 | |
| 대구 | 247 | 1.5 | 215 | 1.3 | 177 | 0.9 | 232 | 1.2 | |
| 인천 | 57 | 0.3 | 68 | 0.4 | 107 | 0.6 | 66 | 0.3 | |
| 광주 | 117 | 0.7 | 204 | 1.3 | 178 | 1.0 | 132 | 0.7 | |
| 대전 | 13 | 0.1 | 12 | 0.1 | 6 | 0.0 | 26 | 0.1 | |
| 울산 | 52 | 0.3 | 51 | 0.3 | 61 | 0.3 | 49 | 0.2 | |
| 경기 | 1,863 | 11.2 | 1,525 | 9.4 | 1,331 | 7.0 | 1,081 | 5.4 | |
| 강원 | 1,363 | 8.2 | 1,655 | 10.2 | 2,147 | 11.4 | 1,983 | 9.9 | 영월군, 춘천시 |
| 충북 | 1,991 | 11.9 | 2,291 | 14.1 | 2,561 | 13.6 | 2,285 | 11.4 | 충원군, 제천시, 단양군, 괴산군 |
| 충남 | 661 | 3.9 | 915 | 5.6 | 810 | 4.3 | 796 | 4.0 | |
| 전북 | 746 | 4.5 | 666 | 4.1 | 713 | 3.8 | 708 | 3.5 | |
| 전남 | 5,816 | 34.8 | 4,266 | 26.3 | 6,320 | 33.4 | 8,560 | 42.8 | 해남군, 진도군, 무안군, 신안군 |
| 경북 | 2,467 | 14.8 | 3,068 | 18.9 | 2,816 | 14.9 | 2,732 | 13.6 | 영양군, 청송군, 안동시, 영풍군 |
| 경남 | 613 | 3.7 | 552 | 3.4 | 707 | 3.7 | 553 | 2.8 | |
| 제주 | 339 | 2.0 | 274 | 1.7 | 499 | 2.6 | 353 | 1.8 | 남제주군 |

< 고랭지배추 >

| | '98 | | '99 | | 2000 | | 2001 | | 주산지 시군 |
|----|-------|-------|--------|-------|--------|-------|--------|-------|--|
| | 재배면적 | 점유율 | 재배면적 | 점유율 | 재배면적 | 점유율 | 재배면적 | 점유율 | |
| | ha | % | | | | | | | |
| 전국 | 9,043 | 100.0 | 10,027 | 100.0 | 10,206 | 100.0 | 10,234 | 100.0 | |
| 서울 | 0 | 0.0 | 0 | 0.0 | 0 | 0.0 | 0 | 0.0 | |
| 부산 | 0 | 0.0 | 0 | 0.0 | 0 | 0.0 | 0 | 0.0 | |
| 대구 | 0 | 0.0 | 0 | 0.0 | 0 | 0.0 | 0 | 0.0 | |
| 인천 | 0 | 0.0 | 0 | 0.0 | 0 | 0.0 | 0 | 0.0 | |
| 광주 | 0 | 0.0 | 0 | 0.0 | 0 | 0.0 | 0 | 0.0 | |
| 대전 | 0 | 0.0 | 0 | 0.0 | 0 | 0.0 | 0 | 0.0 | |
| 충청 | 0 | 0.0 | 0 | 0.0 | 0 | 0.0 | 0 | 0.0 | |
| 경기 | 0 | 0.0 | 0 | 0.0 | 0 | 0.0 | 0 | 0.0 | |
| 강원 | 6,477 | 71.6 | 7,316 | 73.0 | 7,461 | 73.1 | 7,277 | 71.1 | 정선군, 평창군, 횡성군, 삼척시, 태백시, 홍천군, 영월군, 강릉시 |
| 충북 | 86 | 1.0 | 67 | 0.7 | 81 | 0.8 | 41 | 0.4 | |
| 충남 | 0 | 0.0 | 0 | 0.0 | 0 | 0.0 | 0 | 0.0 | |
| 전북 | 1,447 | 16.0 | 1,626 | 16.2 | 1,604 | 15.7 | 1,844 | 18.0 | 장수군, 무주군, 진안군, 남원시 |
| 전남 | 0 | 0.0 | 0 | 0.0 | 0 | 0.0 | 0 | 0.0 | |
| 경북 | 527 | 5.8 | 641 | 6.4 | 584 | 5.7 | 372 | 3.6 | 봉화군 |
| 경남 | 506 | 5.6 | 377 | 3.7 | 476 | 4.7 | 700 | 6.8 | 거창군, 함양군 |
| 제주 | 0 | 0.0 | 0 | 0.0 | 0 | 0.0 | 0 | 0.0 | |

< 김장배추 >

| | '98 | | '99 | | 2000 | | 2001 | | 주산지 시군 |
|----|--------|-------|--------|-------|--------|-------|--------|-------|------------------------------|
| | 재배면적 | 점유율 | 재배면적 | 점유율 | 재배면적 | 점유율 | 재배면적 | 점유율 | |
| | ha | % | | | | | | | |
| 전국 | 14,931 | 100.0 | 12,929 | 100.0 | 16,413 | 100.0 | 14,169 | 100.0 | |
| 서울 | 37 | 0.2 | 22 | 0.2 | 23 | 0.1 | 22 | 0.2 | |
| 부산 | 375 | 2.5 | 375 | 2.9 | 324 | 2.0 | 281 | 2.0 | |
| 대구 | 129 | 0.9 | 58 | 0.4 | 139 | 0.8 | 139 | 1.0 | |
| 인천 | 151 | 1.0 | 139 | 1.1 | 166 | 1.0 | 176 | 1.2 | |
| 광주 | 194 | 1.3 | 175 | 1.3 | 195 | 1.2 | 181 | 1.3 | |
| 대전 | 85 | 0.6 | 65 | 0.5 | 99 | 0.6 | 78 | 0.6 | |
| 울산 | 120 | 0.8 | 75 | 0.6 | 91 | 0.6 | 110 | 0.8 | |
| 경기 | 2,201 | 14.7 | 1,823 | 14.1 | 2,458 | 15.0 | 2,199 | 15.5 | 평택시, 연천군 |
| 강원 | 1,089 | 7.3 | 1,004 | 7.8 | 1,283 | 7.8 | 821 | 5.8 | |
| 충북 | 1,143 | 7.7 | 1,071 | 8.3 | 1,346 | 8.2 | 1,118 | 7.9 | 제천시, 청원군 |
| 충남 | 2,555 | 17.1 | 2,444 | 18.9 | 2,819 | 17.2 | 2,852 | 20.1 | 당진군, 홍성군, 아산시, 예산군, 서산시, 보령시 |
| 전북 | 1,607 | 10.8 | 1,580 | 12.2 | 2,060 | 12.5 | 1,435 | 10.1 | 고창군 |
| 전남 | 2,054 | 13.8 | 1,773 | 13.7 | 2,540 | 15.5 | 1,957 | 13.8 | 영암군, 영광군, 나주시 |
| 경북 | 1,251 | 8.4 | 1,126 | 8.7 | 1,528 | 9.3 | 1,352 | 9.5 | |
| 경남 | 1,586 | 10.6 | 954 | 7.4 | 1,096 | 6.7 | 1,215 | 8.6 | 김해시 |
| 제주 | 354 | 2.4 | 245 | 1.9 | 246 | 1.5 | 233 | 1.6 | |

< 양배추 >

| | '98 | | '99 | | 2000 | | 2001 | | 주산지 시군 |
|----|-------|-------|-------|-------|-------|-------|-------|-------|-----------|
| | 재배면적 | 점유율 | 재배면적 | 점유율 | 재배면적 | 점유율 | 재배면적 | 점유율 | |
| | ha | % | | | | | | | |
| 전국 | 4,440 | 100.0 | 4,709 | 100.0 | 5,998 | 100.0 | 5,992 | 100.0 | |
| 서울 | 0 | 0.0 | 1 | 0.0 | 0 | 0.0 | 0 | 0.0 | |
| 부산 | 20 | 0.5 | 32 | 0.7 | 20 | 0.3 | 1 | 0.0 | |
| 대구 | 0 | 0.0 | 23 | 0.5 | 15 | 0.3 | 11 | 0.2 | |
| 인천 | 1 | 0.0 | 10 | 0.2 | 3 | 0.1 | 1 | 0.0 | |
| 광주 | 0 | 0.0 | 0 | 0.0 | 0 | 0.0 | 0 | 0.0 | |
| 대전 | 0 | 0.0 | 0 | 0.0 | 0 | 0.0 | 0 | 0.0 | |
| 울산 | 0 | 0.0 | 0 | 0.0 | 0 | 0.0 | 0 | 0.0 | |
| 경기 | 58 | 1.3 | 51 | 1.1 | 55 | 0.9 | 3 | 0.1 | |
| 강원 | 911 | 20.5 | 873 | 18.5 | 1,002 | 16.7 | 904 | 15.1 | 평창군 |
| 충북 | 243 | 5.5 | 271 | 5.8 | 352 | 5.9 | 328 | 5.5 | 청원군 |
| 충남 | 371 | 8.4 | 412 | 8.8 | 617 | 10.3 | 616 | 10.3 | 서산시 |
| 전북 | 140 | 3.2 | 161 | 3.4 | 133 | 2.2 | 109 | 1.8 | |
| 전남 | 769 | 17.3 | 1,061 | 22.5 | 1,172 | 19.5 | 870 | 14.5 | 진도군,해남군 |
| 경북 | 379 | 8.5 | 331 | 7.0 | 326 | 5.4 | 345 | 5.8 | 청송군,봉화군 |
| 경남 | 121 | 2.7 | 99 | 2.1 | 48 | 0.8 | 64 | 1.1 | |
| 제주 | 1,427 | 32.1 | 1,384 | 29.4 | 2,255 | 37.6 | 2,740 | 45.7 | 북제주군,남제주군 |

< 시설배추 >

| | '98 | | '99 | | 2000 | | 2001 | | 주산지 시군 |
|----|-------|-------|-------|-------|-------|-------|-------|-------|------------------------|
| | 재배면적 | 점유율 | 재배면적 | 점유율 | 재배면적 | 점유율 | 재배면적 | 점유율 | |
| | ha | % | | | | | | | |
| 전국 | 6,112 | 100.0 | 5,476 | 100.0 | 6,274 | 100.0 | 5,120 | 100.0 | |
| 서울 | 66 | 1.1 | 42 | 0.7 | 113 | 1.8 | 68 | 1.3 | |
| 부산 | 295 | 4.8 | 236 | 4.3 | 194 | 3.1 | 162 | 3.2 | |
| 대구 | 220 | 3.6 | 166 | 3.0 | 252 | 4.0 | 214 | 4.2 | |
| 인천 | 136 | 2.2 | 146 | 2.7 | 124 | 2.0 | 140 | 2.7 | |
| 광주 | 121 | 2.0 | 97 | 1.8 | 169 | 2.7 | 127 | 2.5 | |
| 대전 | 98 | 1.6 | 75 | 1.4 | 93 | 1.5 | 37 | 0.7 | |
| 울산 | 49 | 0.8 | 26 | 0.5 | 37 | 0.6 | 17 | 0.3 | |
| 경기 | 2,168 | 35.5 | 2,156 | 39.4 | 2,360 | 37.6 | 1,822 | 35.6 | 남양주시, 고양시, 평택시, 포천군 |
| 강원 | 192 | 3.1 | 160 | 2.9 | 208 | 3.3 | 139 | 2.7 | |
| 충북 | 154 | 2.5 | 149 | 2.7 | 198 | 3.1 | 180 | 3.5 | |
| 충남 | 609 | 10.0 | 467 | 8.5 | 681 | 10.8 | 504 | 9.8 | 서산시 |
| 전북 | 438 | 7.2 | 475 | 8.7 | 393 | 6.3 | 392 | 7.7 | 완주군 |
| 전남 | 714 | 11.7 | 459 | 8.4 | 643 | 10.2 | 520 | 10.2 | 나주시 |
| 경북 | 340 | 5.5 | 249 | 4.5 | 374 | 6.0 | 371 | 7.2 | 안동시 |
| 경남 | 501 | 8.2 | 568 | 10.4 | 431 | 6.9 | 419 | 8.2 | 하동군, 김해시 |
| 제주 | 11 | 0.2 | 5 | 0.1 | 4 | 0.1 | 8 | 0.2 | |

< 노지시금치 >

| | '98 | | '99 | | 2000 | | 2001 | | 주산지 시군 |
|----|-------|-------|-------|-------|-------|-------|-------|-------|---------------|
| | 재배면적 | 점유율 | 재배면적 | 점유율 | 재배면적 | 점유율 | 재배면적 | 점유율 | |
| | ha | % | | | | | | | |
| 전국 | 4,064 | 100.0 | 3,356 | 100.0 | 4,169 | 100.0 | 4,598 | 100.0 | |
| 서울 | 82 | 2.0 | 92 | 2.7 | 25 | 0.6 | 59 | 1.3 | |
| 부산 | 182 | 4.5 | 147 | 4.4 | 152 | 3.6 | 172 | 3.7 | |
| 대구 | 98 | 2.4 | 68 | 2.0 | 114 | 2.7 | 57 | 1.2 | |
| 인천 | 72 | 1.8 | 118 | 3.5 | 128 | 3.1 | 108 | 2.3 | |
| 광주 | 11 | 0.3 | 16 | 0.5 | 37 | 0.9 | 41 | 0.9 | |
| 대전 | 30 | 0.7 | 29 | 0.9 | 30 | 0.7 | 37 | 0.8 | |
| 울산 | 63 | 1.5 | 69 | 2.1 | 82 | 2.0 | 72 | 1.6 | |
| 경기 | 489 | 12.0 | 379 | 11.3 | 431 | 10.3 | 369 | 8.0 | |
| 강원 | 133 | 3.3 | 128 | 3.8 | 175 | 4.2 | 137 | 3.0 | |
| 충북 | 78 | 1.9 | 44 | 1.3 | 27 | 0.7 | 71 | 1.5 | |
| 충남 | 100 | 2.5 | 88 | 2.6 | 66 | 1.6 | 123 | 2.7 | |
| 전북 | 195 | 4.8 | 127 | 3.8 | 157 | 3.8 | 199 | 4.3 | |
| 전남 | 1,197 | 29.5 | 991 | 29.5 | 1,276 | 30.6 | 1,325 | 28.8 | 무안군, 여수시, 목포시 |
| 경북 | 346 | 8.5 | 260 | 7.8 | 368 | 8.8 | 393 | 8.5 | 포항시 |
| 경남 | 913 | 22.5 | 764 | 22.8 | 1,021 | 24.5 | 1,388 | 30.2 | 남해군, 통영시, 고성군 |
| 제주 | 75 | 1.8 | 36 | 1.1 | 80 | 1.9 | 47 | 1.0 | |

< 시설시금치 >

| | '98 | | '99 | | 2000 | | 2001 | | 주산지 시군 |
|----|-------|-------|-------|-------|-------|-------|-------|-------|------------------------|
| | 재배면적 | 점유율 | 재배면적 | 점유율 | 재배면적 | 점유율 | 재배면적 | 점유율 | |
| | ha | % | | | | | | | |
| 전국 | 3,894 | 100.0 | 3,212 | 100.0 | 3,272 | 100.0 | 3,286 | 100.0 | |
| 서울 | 76 | 2.0 | 42 | 1.3 | 91 | 2.8 | 55 | 1.7 | |
| 부산 | 42 | 1.1 | 25 | 0.8 | 2 | 0.1 | 28 | 0.9 | |
| 대구 | 67 | 1.7 | 61 | 1.9 | 60 | 1.8 | 86 | 2.6 | |
| 인천 | 80 | 2.1 | 94 | 2.9 | 45 | 1.4 | 82 | 2.5 | |
| 광주 | 26 | 0.7 | 48 | 1.5 | 8 | 0.2 | 11 | 0.3 | |
| 대전 | 13 | 0.3 | 24 | 0.7 | 18 | 0.6 | 8 | 0.2 | |
| 울산 | 26 | 0.7 | 19 | 0.6 | 21 | 0.6 | 5 | 0.2 | |
| 경기 | 2,486 | 63.8 | 2,044 | 63.6 | 2,140 | 65.4 | 1,940 | 59.0 | 포천군, 남양주시, 용인시, 고양시 |
| 강원 | 59 | 1.5 | 69 | 2.2 | 61 | 1.9 | 54 | 1.6 | |
| 충북 | 102 | 2.6 | 125 | 3.9 | 64 | 1.9 | 146 | 4.4 | |
| 충남 | 98 | 2.5 | 98 | 3.1 | 62 | 1.9 | 110 | 3.3 | |
| 전북 | 129 | 3.3 | 73 | 2.3 | 69 | 2.1 | 152 | 4.6 | |
| 전남 | 620 | 15.9 | 419 | 13.0 | 526 | 16.1 | 429 | 13.1 | 나주시 |
| 경북 | 62 | 1.6 | 60 | 1.9 | 92 | 2.8 | 159 | 4.8 | |
| 경남 | 8 | 0.2 | 11 | 0.3 | 13 | 0.4 | 20 | 0.6 | |
| 제주 | 0 | 0.0 | 0 | 0.0 | 0 | 0.0 | 1 | 0.0 | |

< 노지상추 >

| | '98 | | '99 | | 2000 | | 2001 | | 주산지 시군 |
|----|-------|-------|-------|-------|-------|-------|-------|-------|--------|
| | 재배면적 | 정유율 | 재배면적 | 정유율 | 재배면적 | 정유율 | 재배면적 | 정유율 | |
| | ha | % | | | | | | | |
| 전국 | 2,013 | 100.0 | 2,058 | 100.0 | 1,767 | 100.0 | 1,316 | 100.0 | |
| 서울 | 8 | 0.4 | 218 | 10.6 | 10 | 0.6 | 7 | 0.5 | |
| 부산 | 221 | 11.0 | 210 | 10.2 | 268 | 15.2 | 157 | 11.9 | |
| 대구 | 346 | 17.2 | 248 | 12.1 | 209 | 11.8 | 184 | 14.0 | |
| 인천 | 55 | 2.7 | 63 | 3.1 | 48 | 2.7 | 48 | 3.6 | |
| 광주 | 49 | 2.4 | 58 | 2.8 | 44 | 2.5 | 36 | 2.7 | |
| 대전 | 6 | 0.3 | 9 | 0.4 | 7 | 0.4 | 3 | 0.2 | |
| 울산 | 74 | 3.7 | 67 | 3.3 | 54 | 3.0 | 51 | 3.9 | |
| 경기 | 280 | 13.9 | 266 | 12.9 | 238 | 13.5 | 158 | 12.0 | |
| 강원 | 96 | 4.8 | 49 | 2.4 | 95 | 5.4 | 43 | 3.3 | |
| 충북 | 40 | 2.0 | 52 | 2.5 | 86 | 4.9 | 21 | 1.6 | |
| 충남 | 32 | 1.6 | 28 | 1.4 | 26 | 1.5 | 30 | 2.3 | |
| 전북 | 59 | 2.9 | 76 | 3.7 | 78 | 4.4 | 48 | 3.6 | |
| 전남 | 273 | 13.6 | 291 | 14.1 | 216 | 12.2 | 155 | 11.8 | |
| 경북 | 246 | 12.2 | 180 | 8.7 | 159 | 9.0 | 163 | 12.4 | |
| 경남 | 225 | 11.2 | 242 | 11.8 | 229 | 12.9 | 204 | 15.5 | |
| 제주 | 3 | 0.1 | 1 | 0.0 | 0 | 0.0 | 8 | 0.6 | |

< 시설상추 >

| | '98 | | '99 | | 2000 | | 2001 | | 주산지 시군 |
|----|-------|-------|-------|-------|-------|-------|-------|-------|-------------------------------------|
| | 재배면적 | 점유율 | 재배면적 | 점유율 | 재배면적 | 점유율 | 재배면적 | 점유율 | |
| | ha | % | | | | | | | |
| 전국 | 4,694 | 100.0 | 4,836 | 100.0 | 5,918 | 100.0 | 5,598 | 100.0 | |
| 서울 | 332 | 7.1 | 226 | 4.7 | 389 | 6.6 | 263 | 4.7 | |
| 부산 | 51 | 1.1 | 80 | 1.7 | 29 | 0.5 | 40 | 0.7 | |
| 대구 | 136 | 2.9 | 177 | 3.7 | 201 | 3.4 | 173 | 3.1 | |
| 인천 | 315 | 6.7 | 330 | 6.8 | 533 | 9.0 | 522 | 9.3 | |
| 광주 | 127 | 2.7 | 121 | 2.5 | 89 | 1.5 | 89 | 1.6 | |
| 대전 | 39 | 0.8 | 40 | 0.8 | 53 | 0.9 | 47 | 0.8 | |
| 울산 | 38 | 0.8 | 101 | 2.1 | 61 | 1.0 | 18 | 0.3 | |
| 경기 | 1,881 | 40.1 | 2,146 | 44.4 | 2,703 | 45.7 | 2,426 | 43.3 | 남양주시, 용인시, 하남시, 광주군, 광명시, 구리시 |
| 강원 | 109 | 2.3 | 152 | 3.1 | 134 | 2.3 | 87 | 1.6 | |
| 충북 | 168 | 3.6 | 156 | 3.2 | 94 | 1.6 | 188 | 3.4 | 충주시 |
| 충남 | 563 | 12.0 | 435 | 9.0 | 509 | 8.6 | 458 | 8.2 | 논산시 |
| 전북 | 330 | 7.0 | 345 | 7.1 | 297 | 5.0 | 346 | 6.2 | 완주군 |
| 전남 | 295 | 6.3 | 350 | 7.2 | 490 | 8.3 | 627 | 11.2 | 광양시, 장성군 |
| 경북 | 74 | 1.6 | 59 | 1.2 | 167 | 2.8 | 215 | 3.8 | |
| 경남 | 198 | 4.2 | 115 | 2.4 | 137 | 2.3 | 93 | 1.7 | |
| 제주 | 38 | 0.8 | 3 | 0.1 | 32 | 0.5 | 6 | 0.1 | |

< 노지수박 >

| | '98 | | '99 | | 2000 | | 2001 | | 주산지 시군 |
|----|--------|-------|--------|-------|-------|-------|-------|-------|--------------------|
| | 재배면적 | 점유율 | 재배면적 | 점유율 | 재배면적 | 점유율 | 재배면적 | 점유율 | |
| | ha | % | | | | | | | |
| 전국 | 14,344 | 100.0 | 13,200 | 100.0 | 9,499 | 100.0 | 7,951 | 100.0 | |
| 서울 | 0 | 0.0 | 0 | 0.0 | 0 | 0.0 | 0 | 0.0 | |
| 부산 | 8 | 0.1 | 2 | 0.0 | 0 | 0.0 | 1 | 0.0 | |
| 대구 | 2 | 0.0 | 0 | 0.0 | 11 | 0.1 | 0 | 0.0 | |
| 인천 | 9 | 0.1 | 16 | 0.1 | 10 | 0.1 | 12 | 0.2 | |
| 광주 | 395 | 2.7 | 402 | 3.0 | 402 | 4.2 | 427 | 5.4 | |
| 대전 | 41 | 0.3 | 20 | 0.2 | 8 | 0.1 | 4 | 0.1 | |
| 울산 | 12 | 0.1 | 6 | 0.0 | 8 | 0.1 | 9 | 0.1 | |
| 경기 | 579 | 4.0 | 719 | 5.4 | 626 | 6.6 | 473 | 5.9 | 평택시, 화성군 |
| 강원 | 189 | 1.3 | 229 | 1.7 | 164 | 1.7 | 181 | 2.3 | |
| 충북 | 1,446 | 10.1 | 1,422 | 10.8 | 1,026 | 10.8 | 853 | 10.7 | 단양군, 음성군 |
| 충남 | 1,321 | 9.2 | 1,189 | 9.0 | 810 | 8.5 | 671 | 8.4 | 당진군 |
| 전북 | 3,466 | 24.2 | 2,760 | 20.9 | 1,857 | 19.5 | 1,858 | 23.4 | 고창군, 김제시 |
| 전남 | 3,047 | 21.2 | 2,516 | 19.1 | 1,680 | 17.7 | 1,413 | 17.8 | 영암군, 무안군, 나주시, 영광군 |
| 경북 | 2,639 | 18.4 | 2,781 | 21.1 | 1,934 | 20.4 | 1,642 | 20.7 | 봉화군, 영주시, 안동시 |
| 경남 | 433 | 3.0 | 246 | 1.9 | 140 | 1.5 | 94 | 1.2 | |
| 제주 | 757 | 5.3 | 892 | 6.8 | 823 | 8.7 | 313 | 3.9 | 북제주군 |

< 시설수박 >

| | '98 | | '99 | | 2000 | | 2001 | | 주산지 시군 |
|----|--------|-------|--------|-------|--------|-------|--------|-------|-------------------------|
| | 재배면적 | 점유율 | 재배면적 | 점유율 | 재배면적 | 점유율 | 재배면적 | 점유율 | |
| | ha | % | | | | | | | |
| 전국 | 19,189 | 100.0 | 21,299 | 100.0 | 20,952 | 100.0 | 20,500 | 100.0 | |
| 서울 | 0 | 0.0 | 0 | 0.0 | 0 | 0.0 | 0 | 0.0 | |
| 부산 | 58 | 0.3 | 62 | 0.3 | 45 | 0.2 | 29 | 0.1 | |
| 대구 | 238 | 1.2 | 238 | 1.1 | 273 | 1.3 | 266 | 1.3 | |
| 인천 | 19 | 0.1 | 24 | 0.1 | 6 | 0.0 | 25 | 0.1 | |
| 광주 | 476 | 2.5 | 459 | 2.1 | 510 | 2.5 | 448 | 2.2 | |
| 대전 | 56 | 0.3 | 51 | 0.2 | 55 | 0.3 | 27 | 0.1 | |
| 울산 | 2 | 0.0 | 0 | 0.0 | 2 | 0.0 | 0 | 0.0 | |
| 경기 | 126 | 0.7 | 167 | 0.8 | 148 | 0.7 | 196 | 1.0 | |
| 강원 | 116 | 0.6 | 111 | 0.5 | 59 | 0.3 | 34 | 0.2 | |
| 충북 | 487 | 2.5 | 972 | 4.6 | 962 | 4.6 | 1,076 | 5.2 | |
| 충남 | 3,542 | 18.5 | 4,402 | 20.7 | 3,923 | 18.7 | 3,881 | 18.9 | 부여군,논산시,예산군 |
| 전북 | 1,739 | 9.1 | 2,064 | 9.7 | 1,864 | 8.9 | 1,969 | 9.6 | 익산시,고창군 |
| 전남 | 1,755 | 9.2 | 1,743 | 8.2 | 1,723 | 8.2 | 1,721 | 8.4 | 나주시 |
| 경북 | 2,262 | 11.8 | 2,308 | 10.8 | 2,344 | 11.2 | 2,096 | 10.2 | 고령군,안동시,고창군 |
| 경남 | 8,305 | 43.3 | 8,685 | 40.8 | 9,010 | 43.0 | 8,699 | 42.4 | 함안군,의령군,진주시,창원시,밀양시,하동군 |
| 제주 | 8 | 0.0 | 13 | 0.1 | 28 | 0.1 | 33 | 0.2 | |

< 노지참외 >

| | '98 | | '99 | | 2000 | | 2001 | | 주산지 시군 |
|----|-------|-------|------|-------|------|-------|------|-------|--------|
| | 재배면적 | 점유율 | 재배면적 | 점유율 | 재배면적 | 점유율 | 재배면적 | 점유율 | |
| | ha | % | | | | | | | |
| 전국 | 1,047 | 100.0 | 814 | 100.0 | 754 | 100.0 | 600 | 100.0 | |
| 서울 | 0 | 0.0 | 1 | 0.1 | 0 | 0.0 | 0 | 0.0 | |
| 부산 | 0 | 0.0 | 2 | 0.3 | 0 | 0.0 | 6 | 1.0 | |
| 대구 | 6 | 0.6 | 1 | 0.1 | 7 | 0.9 | 0 | 0.0 | |
| 인천 | 28 | 2.7 | 36 | 4.4 | 27 | 3.6 | 29 | 4.8 | |
| 광주 | 5 | 0.5 | 6 | 0.7 | 3 | 0.4 | 0 | 0.0 | |
| 대전 | 0 | 0.0 | 1 | 0.1 | 0 | 0.0 | 0 | 0.0 | |
| 울산 | 1 | 0.1 | 2 | 0.3 | 1 | 0.1 | 1 | 0.2 | |
| 경기 | 430 | 41.1 | 329 | 40.4 | 259 | 34.4 | 267 | 44.5 | |
| 강원 | 78 | 7.4 | 44 | 5.4 | 30 | 4.0 | 29 | 4.8 | |
| 충북 | 82 | 7.8 | 65 | 8.0 | 44 | 5.8 | 29 | 4.8 | |
| 충남 | 144 | 13.8 | 105 | 12.9 | 73 | 9.7 | 81 | 13.5 | |
| 전북 | 40 | 3.8 | 37 | 4.6 | 23 | 3.1 | 11 | 1.8 | |
| 전남 | 133 | 12.7 | 107 | 13.1 | 96 | 12.7 | 41 | 6.8 | |
| 경북 | 28 | 2.7 | 21 | 2.6 | 43 | 5.7 | 7 | 1.2 | |
| 경남 | 16 | 1.5 | 23 | 2.8 | 10 | 1.3 | 13 | 2.2 | |
| 제주 | 56 | 5.3 | 34 | 4.2 | 138 | 18.3 | 86 | 14.3 | |

< 시설참외 >

| | '98 | | '99 | | 2000 | | 2001 | | 주산지 시군 |
|----|-------|-------|--------|-------|-------|-------|-------|-------|--------------------|
| | 재배면적 | 점유율 | 재배면적 | 점유율 | 재배면적 | 점유율 | 재배면적 | 점유율 | |
| | ha | % | | | | | | | |
| 전국 | 9,365 | 100.0 | 10,045 | 100.0 | 9,449 | 100.0 | 8,055 | 100.0 | |
| 서울 | 0 | 0.0 | 0 | 0.0 | 0 | 0.0 | 0 | 0.0 | |
| 부산 | 4 | 0.0 | 5 | 0.1 | 10 | 0.1 | 0 | 0.0 | |
| 대구 | 201 | 2.1 | 217 | 2.2 | 188 | 2.0 | 138 | 1.7 | |
| 인천 | 1 | 0.0 | 3 | 0.0 | 5 | 0.0 | 13 | 0.2 | |
| 광주 | 11 | 0.1 | 43 | 0.4 | 55 | 0.6 | 37 | 0.5 | |
| 대전 | 18 | 0.2 | 44 | 0.4 | 18 | 0.2 | 1 | 0.0 | |
| 울산 | 4 | 0.0 | 3 | 0.0 | 2 | 0.0 | 0 | 0.0 | |
| 경기 | 150 | 1.6 | 188 | 1.9 | 182 | 1.9 | 152 | 1.9 | |
| 강원 | 14 | 0.2 | 15 | 0.2 | 7 | 0.1 | 7 | 0.1 | |
| 충북 | 53 | 0.6 | 65 | 0.6 | 26 | 0.3 | 27 | 0.3 | |
| 충남 | 269 | 2.9 | 262 | 2.6 | 287 | 3.0 | 46 | 0.6 | |
| 전북 | 537 | 5.7 | 755 | 7.5 | 625 | 6.6 | 417 | 5.2 | 익산시 |
| 전남 | 258 | 2.8 | 203 | 2.0 | 170 | 1.8 | 193 | 2.4 | 나주시 |
| 경북 | 6,935 | 74.1 | 7,331 | 73.0 | 6,800 | 72.0 | 6,227 | 77.3 | 성주군, 칠곡군, 김천시, 고령군 |
| 경남 | 910 | 9.7 | 911 | 9.1 | 1,074 | 11.4 | 797 | 9.9 | 함안군, 진주시 |
| 제주 | 0 | 0.0 | 0 | 0.0 | 0 | 0.0 | 0 | 0.0 | |

< 노지오이 >

| | '98 | | '99 | | 2000 | | 2001 | | 주산지 시군 |
|----|-------|-------|-------|-------|-------|-------|-------|-------|--------|
| | 재배면적 | 점유율 | 재배면적 | 점유율 | 재배면적 | 점유율 | 재배면적 | 점유율 | |
| | ha | % | | | | | | | |
| 전국 | 2,172 | 100.0 | 1,728 | 100.0 | 1,426 | 100.0 | 1,557 | 100.0 | |
| 서울 | 1 | 0.0 | 28 | 1.6 | 0 | 0.0 | 1 | 0.1 | |
| 부산 | 22 | 1.0 | 20 | 1.2 | 19 | 1.3 | 3 | 0.2 | |
| 대구 | 0 | 0.0 | 8 | 0.5 | 0 | 0.0 | 0 | 0.0 | |
| 인천 | 23 | 1.1 | 20 | 1.2 | 18 | 1.3 | 22 | 1.4 | |
| 광주 | 2 | 0.1 | 2 | 0.1 | 1 | 0.1 | 0 | 0.0 | |
| 대전 | 24 | 1.1 | 0 | 0.0 | 3 | 0.2 | 1 | 0.1 | |
| 울산 | 8 | 0.4 | 3 | 0.2 | 5 | 0.4 | 4 | 0.3 | |
| 경기 | 677 | 31.2 | 488 | 28.2 | 468 | 32.8 | 476 | 30.6 | 연천군 |
| 강원 | 363 | 16.7 | 276 | 16.0 | 226 | 15.8 | 333 | 21.4 | 홍천군 |
| 충북 | 338 | 15.6 | 324 | 18.8 | 238 | 16.7 | 298 | 19.1 | 제천시 |
| 충남 | 221 | 10.2 | 151 | 8.7 | 75 | 5.3 | 73 | 4.7 | |
| 전북 | 85 | 3.9 | 63 | 3.6 | 98 | 6.9 | 65 | 4.2 | |
| 전남 | 50 | 2.3 | 38 | 2.2 | 84 | 5.9 | 82 | 5.3 | |
| 경북 | 277 | 12.7 | 259 | 15.0 | 153 | 10.7 | 176 | 11.3 | |
| 경남 | 53 | 2.4 | 25 | 1.4 | 26 | 1.8 | 10 | 0.6 | |
| 제주 | 28 | 1.3 | 23 | 1.3 | 12 | 0.8 | 13 | 0.8 | |

< 시설오이 >

| | '98 | | '99 | | 2000 | | 2001 | | 주산지 시군 |
|----|-------|-------|-------|-------|-------|-------|-------|-------|---------------|
| | 재배면적 | 점유율 | 재배면적 | 점유율 | 재배면적 | 점유율 | 재배면적 | 점유율 | |
| | ha | % | | | | | | | |
| 전국 | 5,722 | 100.0 | 5,964 | 100.0 | 5,843 | 100.0 | 5,412 | 100.0 | |
| 서울 | 24 | 0.4 | 1 | 0.0 | 17 | 0.3 | 20 | 0.4 | |
| 부산 | 127 | 2.2 | 81 | 1.4 | 83 | 1.4 | 108 | 2.0 | |
| 대구 | 27 | 0.5 | 32 | 0.5 | 34 | 0.6 | 41 | 0.8 | |
| 인천 | 104 | 1.8 | 143 | 2.4 | 228 | 3.9 | 190 | 3.5 | |
| 광주 | 137 | 2.4 | 125 | 2.1 | 69 | 1.2 | 79 | 1.5 | |
| 대전 | 89 | 1.5 | 77 | 1.3 | 86 | 1.5 | 114 | 2.1 | |
| 울산 | 27 | 0.5 | 21 | 0.4 | 18 | 0.3 | 2 | 0.0 | |
| 경기 | 969 | 16.9 | 1,250 | 21.0 | 953 | 16.3 | 880 | 16.3 | 평택시, 용인시 |
| 강원 | 474 | 8.3 | 628 | 10.5 | 631 | 10.8 | 666 | 12.3 | 춘천시 |
| 충북 | 212 | 3.7 | 282 | 4.7 | 296 | 5.1 | 176 | 3.3 | |
| 충남 | 897 | 15.7 | 876 | 14.7 | 863 | 14.7 | 887 | 16.4 | 부여군, 공주시, 천안시 |
| 전북 | 335 | 5.9 | 502 | 8.4 | 460 | 7.9 | 378 | 7.0 | |
| 전남 | 1,166 | 20.4 | 930 | 15.6 | 1,238 | 21.2 | 961 | 17.8 | |
| 경북 | 532 | 9.3 | 451 | 7.6 | 467 | 8.0 | 540 | 10.0 | 순천시, 고흥군 |
| 경남 | 587 | 10.2 | 544 | 9.1 | 391 | 6.7 | 370 | 6.8 | 상주시 |
| 제주 | 15 | 0.3 | 21 | 0.3 | 9 | 0.1 | 0 | 0.0 | 창녕군 |

< 노지호박 >

| | '98 | | '99 | | 2000 | | 2001 | | 주산지 시군 |
|----|-------|-------|-------|-------|-------|-------|-------|-------|--------------------|
| | 재배면적 | 점유율 | 재배면적 | 점유율 | 재배면적 | 점유율 | 재배면적 | 점유율 | |
| | ha | % | | | | | | | |
| 전국 | 4,430 | 100.0 | 4,286 | 100.0 | 4,516 | 100.0 | 4,694 | 100.0 | |
| 서울 | 14 | 0.3 | 24 | 0.6 | 16 | 0.4 | 13 | 0.3 | |
| 부산 | 171 | 3.9 | 56 | 1.3 | 42 | 0.9 | 39 | 0.8 | |
| 대구 | 43 | 1.0 | 55 | 1.3 | 47 | 1.0 | 31 | 0.7 | |
| 인천 | 75 | 1.7 | 72 | 1.7 | 85 | 1.9 | 74 | 1.6 | |
| 광주 | 26 | 0.6 | 10 | 0.2 | 13 | 0.3 | 18 | 0.4 | |
| 대전 | 25 | 0.6 | 35 | 0.8 | 36 | 0.8 | 33 | 0.7 | |
| 울산 | 49 | 1.1 | 54 | 1.3 | 33 | 0.7 | 27 | 0.6 | |
| 경기 | 1,006 | 22.7 | 1,018 | 23.7 | 867 | 19.2 | 852 | 18.2 | 화성군, 양평군 |
| 강원 | 537 | 12.1 | 635 | 14.8 | 811 | 18.0 | 864 | 18.4 | 춘천시, 홍천군, 횡성군, 화천군 |
| 충북 | 359 | 8.1 | 252 | 5.9 | 257 | 5.7 | 367 | 7.8 | 제천시, 괴산군 |
| 충남 | 241 | 5.4 | 197 | 4.6 | 235 | 5.2 | 319 | 6.8 | |
| 전북 | 194 | 4.4 | 292 | 6.8 | 228 | 5.0 | 263 | 5.6 | |
| 전남 | 679 | 15.3 | 559 | 13.0 | 574 | 12.7 | 652 | 13.9 | 고흥군, 해남군 |
| 경북 | 560 | 12.6 | 626 | 14.6 | 856 | 19.0 | 758 | 16.1 | 봉화군, 안동시 |
| 경남 | 430 | 9.7 | 364 | 8.5 | 358 | 7.9 | 361 | 7.7 | |
| 제주 | 21 | 0.5 | 37 | 0.9 | 58 | 1.3 | 23 | 0.5 | |

< 시설호박 >

| | '98 | | '99 | | 2000 | | 2001 | | 주산지 시군 |
|----|-------|-------|-------|-------|-------|-------|-------|-------|---------------|
| | 재배면적 | 점유율 | 재배면적 | 점유율 | 재배면적 | 점유율 | 재배면적 | 점유율 | |
| | ha | % | | | | | | | |
| 전국 | 3,271 | 100.0 | 3,859 | 100.0 | 3,918 | 100.0 | 4,098 | 100.0 | |
| 서울 | 38 | 1.2 | 57 | 1.5 | 17 | 0.4 | 46 | 1.1 | |
| 부산 | 60 | 1.8 | 105 | 2.7 | 68 | 1.7 | 95 | 2.3 | |
| 대구 | 50 | 1.5 | 50 | 1.3 | 50 | 1.3 | 50 | 1.2 | |
| 인천 | 4 | 0.1 | 10 | 0.3 | 22 | 0.6 | 18 | 0.4 | |
| 광주 | 284 | 8.7 | 301 | 7.8 | 307 | 7.8 | 373 | 9.1 | |
| 대전 | 56 | 1.7 | 51 | 1.3 | 68 | 1.7 | 32 | 0.8 | |
| 울산 | 4 | 0.1 | 11 | 0.3 | 6 | 0.2 | 5 | 0.1 | |
| 경기 | 530 | 16.2 | 496 | 12.9 | 674 | 17.2 | 651 | 15.9 | 평택시 |
| 강원 | 165 | 5.1 | 301 | 7.8 | 186 | 4.8 | 159 | 3.9 | 춘천시 |
| 충북 | 180 | 5.5 | 294 | 7.6 | 318 | 8.1 | 350 | 8.5 | 청원군 |
| 충남 | 268 | 8.2 | 236 | 6.1 | 446 | 11.4 | 505 | 12.3 | 부여군, 예산군 |
| 전북 | 223 | 6.8 | 241 | 6.2 | 318 | 8.1 | 261 | 6.4 | 전주시 |
| 전남 | 246 | 7.5 | 365 | 9.5 | 287 | 7.3 | 305 | 7.4 | 나주시 |
| 경북 | 150 | 4.6 | 183 | 4.7 | 230 | 5.9 | 190 | 4.6 | |
| 경남 | 1,010 | 30.9 | 1,143 | 29.6 | 920 | 23.5 | 1,058 | 25.8 | 진주시, 의령군, 함안군 |
| 제주 | 3 | 0.1 | 15 | 0.4 | 1 | 0.0 | 0 | 0.0 | |

< 노지토마토 >

| | '98 | | '99 | | 2000 | | 2001 | | 주산지 시군 |
|----|------|-------|------|-------|------|-------|------|-------|--------|
| | 재배면적 | 점유율 | 재배면적 | 점유율 | 재배면적 | 점유율 | 재배면적 | 점유율 | |
| | ha | % | | | | | | | |
| 전국 | 273 | 100.0 | 258 | 100.0 | 170 | 100.0 | 130 | 100.0 | |
| 서울 | 1 | 0.4 | 3 | 1.2 | 2 | 1.2 | 2 | 1.5 | |
| 부산 | 27 | 9.9 | 23 | 8.9 | 4 | 2.4 | 3 | 2.3 | |
| 대구 | 5 | 1.8 | 7 | 2.7 | 1 | 0.6 | 1 | 0.8 | |
| 인천 | 8 | 2.9 | 14 | 5.4 | 10 | 5.9 | 11 | 8.5 | |
| 광주 | 0 | 0.0 | 0 | 0.0 | 0 | 0.0 | 0 | 0.0 | |
| 대전 | 5 | 1.8 | 2 | 0.8 | 0 | 0.0 | 0 | 0.0 | |
| 울산 | 15 | 5.5 | 14 | 5.4 | 11 | 6.5 | 15 | 11.5 | |
| 경기 | 102 | 37.4 | 89 | 34.5 | 70 | 41.2 | 40 | 30.8 | |
| 강원 | 30 | 11.0 | 21 | 8.2 | 8 | 4.7 | 20 | 15.4 | |
| 충북 | 5 | 1.8 | 9 | 3.5 | 4 | 2.3 | 2 | 1.5 | |
| 충남 | 7 | 2.6 | 9 | 3.5 | 7 | 4.1 | 0 | 0.0 | |
| 전북 | 6 | 2.2 | 5 | 1.9 | 2 | 1.2 | 1 | 0.8 | |
| 전남 | 11 | 4.0 | 5 | 1.9 | 7 | 4.1 | 1 | 0.8 | |
| 경북 | 28 | 10.3 | 40 | 15.5 | 22 | 12.9 | 24 | 18.5 | |
| 경남 | 23 | 8.4 | 17 | 6.6 | 22 | 12.9 | 10 | 7.7 | |
| 제주 | 0 | 0.0 | 0 | 0.0 | 0 | 0.0 | 0 | 0.0 | |

< 시설토마토 >

| | '98 | | '99 | | 2000 | | 2001 | | 주산지 시군 |
|----|-------|-------|-------|-------|-------|-------|-------|-------|---------|
| | 재배면적 | 점유율 | 재배면적 | 점유율 | 재배면적 | 점유율 | 재배면적 | 점유율 | |
| | ha | % | | | | | | | |
| 전국 | 3,833 | 100.0 | 4,752 | 100.0 | 4,746 | 100.0 | 3,218 | 100.0 | |
| 서울 | 0 | 0.0 | 0 | 0.0 | 0 | 0.0 | 2 | 0.1 | |
| 부산 | 181 | 4.7 | 264 | 5.6 | 249 | 5.2 | 262 | 8.1 | |
| 대구 | 146 | 3.8 | 120 | 2.5 | 98 | 2.1 | 115 | 3.6 | |
| 인천 | 8 | 0.2 | 24 | 0.5 | 17 | 0.4 | 37 | 1.1 | |
| 광주 | 234 | 6.1 | 306 | 6.4 | 303 | 6.4 | 224 | 7.0 | |
| 대전 | 51 | 1.3 | 49 | 1.0 | 18 | 0.4 | 8 | 0.2 | |
| 울산 | 23 | 0.6 | 24 | 0.5 | 22 | 0.5 | 10 | 0.3 | |
| 경기 | 316 | 8.3 | 244 | 5.1 | 175 | 3.7 | 155 | 4.8 | |
| 강원 | 189 | 4.9 | 281 | 5.9 | 285 | 6.0 | 240 | 7.5 | 춘천시,철원군 |
| 충북 | 196 | 5.1 | 236 | 5.0 | 268 | 5.6 | 162 | 5.0 | 충주시 |
| 충남 | 599 | 15.6 | 843 | 17.7 | 971 | 20.4 | 619 | 19.2 | 부여군,논산시 |
| 전북 | 294 | 7.7 | 334 | 7.0 | 359 | 7.6 | 161 | 5.0 | |
| 전남 | 647 | 16.9 | 927 | 19.5 | 836 | 17.6 | 553 | 17.2 | 나주시 |
| 경북 | 331 | 8.6 | 487 | 10.3 | 489 | 10.3 | 342 | 10.6 | |
| 경남 | 543 | 14.2 | 546 | 11.5 | 612 | 12.9 | 306 | 9.5 | |
| 제주 | 75 | 2.0 | 67 | 1.4 | 44 | 0.9 | 22 | 0.7 | |

< 노지밭기 >

| | '98 | | '99 | | 2000 | | 2001 | | 주산지 시군 |
|----|------|-------|------|-------|------|-------|------|-------|--------|
| | 재배면적 | 점유율 | 재배면적 | 점유율 | 재배면적 | 점유율 | 재배면적 | 점유율 | |
| | ha | % | | | | | | | |
| 전국 | 600 | 100.0 | 579 | 100.0 | 535 | 100.0 | 348 | 100.0 | |
| 서울 | 1 | 0.2 | 0 | 0.0 | 0 | 0.0 | 0 | 0.0 | |
| 부산 | 0 | 0.0 | 2 | 0.3 | 0 | 0.0 | 0 | 0.0 | |
| 대구 | 0 | 0.0 | 0 | 0.0 | 0 | 0.0 | 0 | 0.0 | |
| 인천 | 8 | 1.3 | 11 | 1.9 | 10 | 1.9 | 15 | 4.3 | |
| 광주 | 1 | 0.2 | 0 | 0.0 | 0 | 0.0 | 0 | 0.0 | |
| 대전 | 1 | 0.2 | 1 | 0.2 | 3 | 0.6 | 3 | 0.9 | |
| 울산 | 29 | 4.8 | 52 | 9.0 | 24 | 4.5 | 13 | 3.7 | |
| 경기 | 37 | 6.2 | 51 | 8.8 | 44 | 8.2 | 42 | 12.1 | |
| 강원 | 20 | 3.3 | 18 | 3.1 | 21 | 3.9 | 16 | 4.6 | |
| 충북 | 14 | 2.3 | 11 | 1.9 | 14 | 2.6 | 6 | 1.7 | |
| 충남 | 51 | 8.5 | 19 | 3.3 | 51 | 9.5 | 27 | 7.8 | |
| 전북 | 8 | 1.3 | 3 | 0.5 | 52 | 9.7 | 9 | 2.6 | |
| 전남 | 199 | 33.2 | 173 | 29.9 | 154 | 28.8 | 79 | 22.7 | |
| 경북 | 58 | 9.7 | 65 | 11.2 | 49 | 9.2 | 38 | 10.9 | |
| 경남 | 36 | 6.0 | 67 | 11.6 | 40 | 7.5 | 18 | 5.2 | |
| 제주 | 137 | 22.8 | 106 | 18.3 | 73 | 13.6 | 82 | 23.6 | |

< 시설딸기 >

| | '98 | | '99 | | 2000 | | 2001 | | 주산지 시군 |
|----|-------|-------|-------|-------|-------|-------|-------|-------|------------------------------|
| | 재배면적 | 점유율 | 재배면적 | 점유율 | 재배면적 | 점유율 | 재배면적 | 점유율 | |
| | ha | % | | | | | | | |
| 전국 | 5,953 | 100.0 | 5,748 | 100.0 | 6,555 | 100.0 | 7,219 | 100.0 | |
| 서울 | 1 | 0.0 | 0 | 0.0 | 0 | 0.0 | 0 | 0.0 | |
| 부산 | 0 | 0.0 | 0 | 0.0 | 0 | 0.0 | 14 | 0.2 | |
| 대구 | 0 | 0.0 | 0 | 0.0 | 0 | 0.0 | 0 | 0.0 | |
| 인천 | 0 | 0.0 | 9 | 0.2 | 6 | 0.1 | 5 | 0.1 | |
| 광주 | 49 | 0.8 | 55 | 0.9 | 63 | 1.0 | 59 | 0.8 | |
| 대전 | 37 | 0.6 | 16 | 0.3 | 41 | 0.6 | 25 | 0.3 | |
| 울산 | 63 | 1.1 | 43 | 0.7 | 68 | 1.0 | 56 | 0.8 | |
| 경기 | 19 | 0.3 | 10 | 0.2 | 12 | 0.2 | 20 | 0.3 | |
| 강원 | 12 | 0.2 | 13 | 0.2 | 10 | 0.1 | 9 | 0.1 | |
| 충북 | 93 | 1.6 | 88 | 1.5 | 78 | 1.2 | 147 | 2.0 | |
| 충남 | 1,368 | 23.0 | 1,556 | 27.1 | 1,941 | 29.6 | 1,932 | 26.8 | 논산시, 부여군, 홍성군 |
| 전북 | 484 | 8.1 | 441 | 7.7 | 598 | 9.1 | 595 | 8.2 | 완주군, 남원시 |
| 전남 | 1,024 | 17.2 | 1,075 | 18.7 | 1,127 | 17.2 | 1,289 | 17.9 | 담양군, 곡성군, 보성군 |
| 경북 | 520 | 8.7 | 373 | 6.5 | 614 | 9.4 | 713 | 9.9 | 안동시 |
| 경남 | 2,283 | 38.4 | 2,069 | 36.0 | 1,997 | 30.5 | 2,355 | 32.6 | 밀양시, 산청군, 진주시, 김해시, 양산시, 함천군 |
| 제주 | 0 | 0.0 | 0 | 0.0 | 0 | 0.0 | 0 | 0.0 | |

< 일반부 >

| | '98 | | '99 | | 2000 | | 2001 | | 주산지 시군 |
|----|--------|-------|--------|-------|--------|-------|--------|-------|-------------------------|
| | 재배면적 | 점유율 | 재배면적 | 점유율 | 재배면적 | 점유율 | 재배면적 | 점유율 | |
| | ha | % | | | | | | | |
| 전국 | 12,940 | 100.0 | 13,415 | 100.0 | 14,980 | 100.0 | 14,503 | 100.0 | |
| 서울 | 16 | 0.1 | 74 | 0.5 | 35 | 0.2 | 14 | 0.1 | |
| 부산 | 208 | 1.6 | 99 | 0.7 | 204 | 1.4 | 151 | 1.0 | |
| 대구 | 100 | 0.8 | 28 | 0.2 | 119 | 0.8 | 108 | 0.7 | |
| 인천 | 128 | 1.0 | 147 | 1.1 | 158 | 1.1 | 182 | 1.3 | |
| 광주 | 81 | 0.6 | 131 | 1.0 | 85 | 0.6 | 85 | 0.6 | |
| 대전 | 54 | 0.4 | 32 | 0.2 | 22 | 0.1 | 22 | 0.2 | |
| 충청 | 39 | 0.3 | 42 | 0.3 | 51 | 0.3 | 42 | 0.3 | |
| 경기 | 2,485 | 19.2 | 2,444 | 18.2 | 2,571 | 17.2 | 2,433 | 16.8 | 화성군,이천시,평택시 |
| 강원 | 978 | 7.6 | 1,154 | 8.6 | 1,934 | 12.9 | 1,692 | 11.7 | 강릉시,홍천군 |
| 충북 | 930 | 7.2 | 1,794 | 13.4 | 1,985 | 13.2 | 1,990 | 13.7 | 충주시,제천시,청원군, 음성군,진천군 |
| 충남 | 1,804 | 13.9 | 1,579 | 11.8 | 1,641 | 11.0 | 1,408 | 9.7 | |
| 전북 | 1,818 | 14.1 | 1,907 | 14.2 | 1,570 | 10.5 | 1,562 | 10.8 | 고창군 |
| 전남 | 1,412 | 10.9 | 1,215 | 9.1 | 1,231 | 8.2 | 1,629 | 11.2 | 무안군,해남군 |
| 경북 | 1,640 | 12.7 | 1,797 | 13.4 | 1,861 | 12.4 | 1,853 | 12.8 | 예천군,안동시 |
| 경남 | 859 | 6.6 | 801 | 6.0 | 1,046 | 7.0 | 985 | 6.8 | |
| 제주 | 388 | 3.0 | 171 | 1.3 | 467 | 3.1 | 347 | 2.4 | |

< 고랭지무 >

| | '98 | | '99 | | 2000 | | 2001 | | 주산지 시군 |
|----|-------|-------|-------|-------|-------|-------|-------|-------|--|
| | 재배면적 | 점유율 | 재배면적 | 점유율 | 재배면적 | 점유율 | 재배면적 | 점유율 | |
| | ha | % | | | | | | | |
| 전국 | 3,426 | 100.0 | 3,838 | 100.0 | 3,377 | 100.0 | 4,017 | 100.0 | |
| 서울 | 0 | 0.0 | 0 | 0.0 | 0 | 0.0 | 0 | 0.0 | |
| 부산 | 0 | 0.0 | 0 | 0.0 | 0 | 0.0 | 0 | 0.0 | |
| 대구 | 0 | 0.0 | 0 | 0.0 | 0 | 0.0 | 0 | 0.0 | |
| 인천 | 0 | 0.0 | 0 | 0.0 | 0 | 0.0 | 0 | 0.0 | |
| 광주 | 0 | 0.0 | 0 | 0.0 | 0 | 0.0 | 0 | 0.0 | |
| 대전 | 0 | 0.0 | 0 | 0.0 | 0 | 0.0 | 0 | 0.0 | |
| 울산 | 0 | 0.0 | 0 | 0.0 | 0 | 0.0 | 0 | 0.0 | |
| 경기 | 0 | 0.0 | 0 | 0.0 | 0 | 0.0 | 0 | 0.0 | |
| 강원 | 2,176 | 63.5 | 2,492 | 64.9 | 2,332 | 69.1 | 2,854 | 71.0 | 정선군, 평창군, 횡성군, 홍천군, 강릉시, 영월군, 인제군, 삼척시 |
| 충북 | 18 | 0.5 | 5 | 0.1 | 2 | 0.1 | 11 | 0.3 | |
| 충남 | 0 | 0.0 | 0 | 0.0 | 0 | 0.0 | 0 | 0.0 | |
| 전북 | 632 | 18.4 | 772 | 20.1 | 541 | 16.0 | 551 | 13.7 | 남원시, 장수군, 무주군 |
| 전남 | 0 | 0.0 | 0 | 0.0 | 0 | 0.0 | 0 | 0.0 | |
| 경북 | 307 | 9.0 | 256 | 6.7 | 257 | 7.6 | 389 | 9.7 | 봉화군 |
| 경남 | 293 | 8.6 | 313 | 8.2 | 245 | 7.3 | 212 | 5.3 | 거창군 |
| 제주 | 0 | 0.0 | 0 | 0.0 | 0 | 0.0 | 0 | 0.0 | |

< 김장무 >

| | '98 | | '99 | | 2000 | | 2001 | | 주산지 시군 |
|----|--------|-------|--------|-------|--------|-------|--------|-------|--------------------|
| | 재배면적 | 점유율 | 재배면적 | 점유율 | 재배면적 | 점유율 | 재배면적 | 점유율 | |
| | ha | % | | | | | | | |
| 전국 | 13,054 | 100.0 | 10,727 | 100.0 | 13,041 | 100.0 | 12,617 | 100.0 | |
| 서울 | 18 | 0.1 | 16 | 0.1 | 9 | 0.1 | 9 | 0.1 | |
| 부산 | 38 | 0.3 | 28 | 0.3 | 30 | 0.2 | 41 | 0.3 | |
| 대구 | 49 | 0.4 | 73 | 0.7 | 134 | 1.0 | 58 | 0.5 | |
| 인천 | 240 | 1.8 | 213 | 2.0 | 269 | 2.1 | 308 | 2.4 | |
| 광주 | 448 | 3.4 | 457 | 4.2 | 416 | 3.2 | 440 | 3.5 | |
| 대전 | 40 | 0.3 | 33 | 0.3 | 40 | 0.3 | 35 | 0.3 | |
| 울산 | 96 | 0.7 | 63 | 0.6 | 67 | 0.5 | 97 | 0.8 | |
| 경기 | 1,541 | 11.8 | 1,462 | 13.6 | 1,858 | 14.2 | 1,639 | 13.0 | 연천군, 파주시, 화성군 |
| 강원 | 593 | 4.6 | 759 | 7.1 | 676 | 5.2 | 453 | 3.6 | |
| 충북 | 474 | 3.6 | 355 | 3.3 | 506 | 3.9 | 328 | 2.6 | |
| 충남 | 1,735 | 13.3 | 1,470 | 13.7 | 1,848 | 14.2 | 1,767 | 14.0 | 당진군, 예산군, 서산시 |
| 전북 | 3,365 | 25.8 | 2,249 | 21.0 | 3,035 | 23.3 | 2,875 | 22.8 | 고창군, 부안군, 김제시, 완주군 |
| 전남 | 2,300 | 17.6 | 1,959 | 18.3 | 1,997 | 15.3 | 2,247 | 17.8 | 영암군, 나주시, 영광군 |
| 경북 | 867 | 6.7 | 769 | 7.2 | 955 | 7.3 | 832 | 6.6 | |
| 경남 | 856 | 6.6 | 574 | 5.3 | 690 | 5.3 | 689 | 5.5 | |
| 제주 | 394 | 3.0 | 247 | 2.3 | 511 | 3.9 | 799 | 6.3 | 남제주군, 북제주군 |

< 총각무 >

| | '98 | | '99 | | 2000 | | 2001 | | 주산지 시군 |
|----|-------|-------|-------|-------|-------|-------|-------|-------|----------|
| | 재배면적 | 점유율 | 재배면적 | 점유율 | 재배면적 | 점유율 | 재배면적 | 점유율 | |
| | ha | % | | | | | | | |
| 전국 | 2,344 | 100.0 | 1,407 | 100.0 | 2,143 | 100.0 | 1,411 | 100.0 | |
| 서울 | 10 | 0.4 | 5 | 0.4 | 0 | 0.0 | 0 | 0.0 | |
| 부산 | 35 | 1.5 | 67 | 4.8 | 6 | 0.3 | 2 | 0.1 | |
| 대구 | 32 | 1.4 | 15 | 1.1 | 0 | 0.0 | 2 | 0.1 | |
| 인천 | 31 | 1.3 | 19 | 1.4 | 30 | 1.4 | 19 | 1.3 | |
| 광주 | 21 | 0.9 | 0 | 0.0 | 0 | 0.0 | 17 | 1.2 | |
| 대전 | 5 | 0.2 | 5 | 0.4 | 6 | 0.3 | 3 | 0.2 | |
| 울산 | 0 | 0.0 | 0 | 0.0 | 0 | 0.0 | 0 | 0.0 | |
| 경기 | 681 | 29.1 | 458 | 32.5 | 629 | 29.4 | 386 | 27.4 | 화성군 |
| 강원 | 124 | 5.3 | 96 | 6.8 | 114 | 5.3 | 72 | 5.1 | |
| 충북 | 91 | 3.9 | 52 | 3.7 | 91 | 4.2 | 85 | 6.0 | |
| 충남 | 278 | 11.9 | 118 | 8.4 | 407 | 19.0 | 320 | 22.7 | 서산시, 태안군 |
| 전북 | 636 | 27.1 | 311 | 22.1 | 431 | 20.1 | 243 | 17.2 | 고창군 |
| 전남 | 357 | 15.2 | 230 | 16.3 | 362 | 16.9 | 227 | 16.1 | 영암군 |
| 경북 | 24 | 1.0 | 31 | 2.2 | 23 | 1.1 | 16 | 1.1 | |
| 경남 | 9 | 0.4 | 0 | 0.0 | 41 | 1.9 | 12 | 0.9 | |
| 제주 | 10 | 0.4 | 0 | 0.0 | 3 | 0.1 | 7 | 0.5 | |

< 시설무 >

| | '98 | | '99 | | 2000 | | 2001 | | 주산지 시군 |
|----|-------|-------|-------|-------|-------|-------|-------|-------|-------------------------|
| | 재배면적 | 점유율 | 재배면적 | 점유율 | 재배면적 | 점유율 | 재배면적 | 점유율 | |
| | ha | % | | | | | | | |
| 전국 | 5,338 | 100.0 | 5,376 | 100.0 | 6,697 | 100.0 | 6,203 | 100.0 | |
| 서울 | 77 | 1.4 | 18 | 0.3 | 129 | 1.9 | 57 | 0.9 | |
| 부산 | 195 | 3.7 | 192 | 3.6 | 191 | 2.9 | 189 | 3.0 | |
| 대구 | 28 | 0.5 | 5 | 0.1 | 66 | 1.0 | 150 | 2.4 | |
| 인천 | 166 | 3.1 | 212 | 3.9 | 254 | 3.8 | 228 | 3.7 | |
| 광주 | 208 | 3.9 | 276 | 5.1 | 330 | 4.9 | 215 | 3.5 | |
| 대전 | 161 | 3.0 | 194 | 3.6 | 203 | 3.0 | 151 | 2.4 | |
| 울산 | 102 | 1.9 | 68 | 1.3 | 76 | 1.1 | 78 | 1.3 | |
| 경기 | 2,019 | 37.8 | 2,009 | 37.4 | 2,522 | 37.7 | 2,037 | 32.8 | 고양시, 남양주시, 파주시, 동두천시 |
| 강원 | 88 | 1.7 | 52 | 1.0 | 120 | 1.8 | 80 | 1.3 | |
| 충북 | 33 | 0.6 | 151 | 2.8 | 257 | 3.8 | 162 | 2.6 | |
| 충남 | 499 | 9.3 | 485 | 9.0 | 659 | 9.9 | 600 | 9.7 | 부여군, 예산군 |
| 전북 | 457 | 8.6 | 510 | 9.5 | 480 | 7.2 | 653 | 10.5 | 고창군 |
| 전남 | 860 | 16.1 | 799 | 14.9 | 818 | 12.2 | 991 | 16.0 | 영암군, 나주시, 순천시 |
| 경북 | 105 | 2.0 | 56 | 1.0 | 141 | 2.1 | 235 | 3.8 | |
| 경남 | 340 | 6.4 | 345 | 6.4 | 451 | 6.7 | 365 | 5.9 | 밀양시 |
| 제주 | 0 | 0.0 | 4 | 0.1 | 0 | 0.0 | 12 | 0.2 | |

< 당근 >

| | '98 | | '99 | | 2000 | | 2001 | | 주산지 시군 |
|----|-------|-------|-------|-------|-------|-------|-------|-------|-----------|
| | 재배면적 | 점유율 | 재배면적 | 점유율 | 재배면적 | 점유율 | 재배면적 | 점유율 | |
| | ha | % | | | | | | | |
| 전국 | 5,617 | 100.0 | 5,497 | 100.0 | 4,383 | 100.0 | 4,298 | 100.0 | |
| 서울 | 0 | 0.0 | 0 | 0.0 | 0 | 0.0 | 0 | 0.0 | |
| 부산 | 291 | 5.2 | 238 | 4.3 | 162 | 3.7 | 166 | 3.9 | |
| 대구 | 0 | 0.0 | 4 | 0.1 | 0 | 0.0 | 0 | 0.0 | |
| 인천 | 3 | 0.1 | 9 | 0.2 | 7 | 0.2 | 5 | 0.1 | |
| 광주 | 0 | 0.0 | 3 | 0.1 | 2 | 0.0 | 2 | 0.0 | |
| 대전 | 1 | 0.0 | 1 | 0.0 | 1 | 0.0 | 0 | 0.0 | |
| 울산 | 50 | 0.9 | 51 | 0.9 | 66 | 1.5 | 46 | 1.1 | |
| 경기 | 91 | 1.6 | 102 | 1.9 | 44 | 1.0 | 19 | 0.4 | |
| 강원 | 942 | 16.8 | 948 | 17.2 | 614 | 14.0 | 713 | 16.6 | 평창군,강릉시 |
| 충북 | 125 | 2.2 | 53 | 1.0 | 24 | 0.5 | 39 | 0.9 | |
| 충남 | 267 | 4.7 | 233 | 4.2 | 192 | 4.4 | 196 | 4.6 | 서산시 |
| 전북 | 93 | 1.7 | 136 | 2.5 | 64 | 1.5 | 40 | 0.9 | |
| 전남 | 106 | 1.9 | 121 | 2.2 | 86 | 2.0 | 85 | 2.0 | |
| 경북 | 300 | 5.3 | 232 | 4.2 | 149 | 3.4 | 196 | 4.6 | 구미시 |
| 경남 | 621 | 11.1 | 598 | 10.9 | 431 | 9.8 | 461 | 10.7 | 양산시,김해시 |
| 제주 | 2,727 | 48.5 | 2,768 | 50.3 | 2,541 | 58.0 | 2,330 | 54.2 | 북제주군,남제주군 |

< 노지고추 >

| | '98 | | '99 | | 2000 | | 2001 | | 주산지 시군 |
|----|--------|-------|--------|-------|--------|-------|--------|-------|------------------------------|
| | 재배면적 | 점유율 | 재배면적 | 점유율 | 재배면적 | 점유율 | 재배면적 | 점유율 | |
| | ha | % | | | | | | | |
| 전국 | 65,344 | 100.0 | 75,574 | 100.0 | 74,471 | 100.0 | 70,736 | 100.0 | |
| 서울 | 30 | 0.1 | 31 | 0.0 | 25 | 0.0 | 30 | 0.0 | |
| 부산 | 60 | 0.1 | 60 | 0.1 | 65 | 0.1 | 77 | 0.1 | |
| 대구 | 188 | 0.3 | 200 | 0.3 | 228 | 0.3 | 188 | 0.3 | |
| 인천 | 708 | 1.1 | 828 | 1.1 | 935 | 1.3 | 822 | 1.2 | |
| 광주 | 153 | 0.2 | 195 | 0.3 | 197 | 0.3 | 181 | 0.3 | |
| 대전 | 152 | 0.2 | 179 | 0.2 | 187 | 0.3 | 178 | 0.3 | |
| 울산 | 223 | 0.3 | 251 | 0.3 | 261 | 0.4 | 223 | 0.3 | |
| 경기 | 5,339 | 8.2 | 6,368 | 8.4 | 6,448 | 8.6 | 5,740 | 8.1 | 영월군 |
| 강원 | 4,267 | 6.5 | 5,040 | 6.7 | 5,164 | 6.9 | 5,019 | 7.1 | |
| 충북 | 9,065 | 13.9 | 11,107 | 14.7 | 11,547 | 15.5 | 11,027 | 15.6 | 괴산군, 제천시, 충주시, 단양군, 음성군 |
| 충남 | 6,556 | 10.0 | 7,832 | 10.4 | 7,942 | 10.7 | 7,793 | 11.0 | |
| 전북 | 9,180 | 14.1 | 9,763 | 12.9 | 9,498 | 12.7 | 8,858 | 12.5 | 정읍시, 고창군 |
| 전남 | 9,863 | 15.1 | 10,364 | 13.7 | 9,815 | 13.2 | 9,567 | 13.5 | 영광군, 해남군 |
| 경북 | 16,522 | 25.3 | 19,952 | 26.4 | 18,872 | 25.3 | 18,124 | 25.6 | 안동시, 의성군, 봉화군, 청송군, 영양군, 예천군 |
| 경남 | 3,035 | 4.6 | 3,349 | 4.4 | 3,254 | 4.4 | 2,893 | 4.1 | |
| 제주 | 3 | 0.0 | 55 | 0.1 | 33 | 0.0 | 16 | 0.0 | |

< 시설꽃고추 >

| | '98 | | '99 | | 2000 | | 2001 | | 주산지 시군 |
|----|-------|-------|-------|-------|-------|-------|-------|-------|----------------------------|
| | 재배면적 | 점유율 | 재배면적 | 점유율 | 재배면적 | 점유율 | 재배면적 | 점유율 | |
| | ha | % | | | | | | | |
| 전국 | 4,808 | 100.0 | 5,085 | 100.0 | 5,659 | 100.0 | 5,517 | 100.0 | |
| 서울 | 0 | 0.0 | 1 | 0.0 | 3 | 0.1 | 4 | 0.1 | |
| 부산 | 8 | 0.2 | 10 | 0.2 | 22 | 0.4 | 37 | 0.7 | |
| 대구 | 6 | 0.1 | 9 | 0.2 | 31 | 0.5 | 36 | 0.7 | |
| 인천 | 8 | 0.2 | 18 | 0.4 | 37 | 0.7 | 34 | 0.6 | |
| 광주 | 654 | 13.6 | 405 | 8.0 | 541 | 9.6 | 536 | 9.7 | |
| 대전 | 7 | 0.1 | 15 | 0.3 | 7 | 0.1 | 21 | 0.4 | |
| 울산 | 6 | 0.1 | 13 | 0.3 | 18 | 0.3 | 9 | 0.2 | |
| 경기 | 198 | 4.1 | 302 | 5.9 | 333 | 5.9 | 271 | 4.9 | |
| 강원 | 282 | 5.9 | 231 | 4.5 | 234 | 4.1 | 211 | 3.8 | |
| 충북 | 161 | 3.4 | 195 | 3.8 | 195 | 3.4 | 184 | 3.3 | |
| 충남 | 326 | 6.8 | 493 | 9.7 | 452 | 8.0 | 457 | 8.3 | |
| 전북 | 191 | 4.0 | 192 | 3.8 | 235 | 4.1 | 263 | 4.8 | |
| 전남 | 810 | 16.8 | 867 | 17.0 | 1,000 | 17.7 | 1,149 | 20.8 | 나주시, 영암군 |
| 경북 | 241 | 5.0 | 277 | 5.1 | 383 | 6.8 | 403 | 7.3 | 예천군 |
| 경남 | 1,910 | 39.7 | 2,054 | 40.4 | 2,164 | 38.2 | 1,890 | 34.3 | 밀양시, 진주시, 창원시, 창녕군, 함안군 |
| 제주 | 0 | 0.0 | 3 | 0.1 | 4 | 0.1 | 12 | 0.2 | |

< 마늘 >

| | '98 | | '99 | | 2000 | | 2001 | | 주산지 시군 |
|----|--------|-------|--------|-------|--------|-------|--------|-------|-------------------------|
| | 재배면적 | 점유율 | 재배면적 | 점유율 | 재배면적 | 점유율 | 재배면적 | 점유율 | |
| | ha | % | | | | | | | |
| 전국 | 37,337 | 100.0 | 42,416 | 100.0 | 44,941 | 100.0 | 37,118 | 100.0 | |
| 서울 | 6 | 0.0 | 8 | 0.0 | 7 | 0.0 | 1 | 0.0 | |
| 부산 | 16 | 0.0 | 30 | 0.1 | 32 | 0.1 | 25 | 0.1 | |
| 대구 | 305 | 0.8 | 362 | 0.8 | 359 | 0.8 | 329 | 0.9 | |
| 인천 | 225 | 0.6 | 202 | 0.5 | 199 | 0.4 | 162 | 0.4 | |
| 광주 | 42 | 0.1 | 45 | 0.1 | 54 | 0.1 | 48 | 0.1 | |
| 대전 | 35 | 0.1 | 32 | 0.1 | 42 | 0.1 | 21 | 0.1 | |
| 울산 | 26 | 0.1 | 39 | 0.1 | 42 | 0.1 | 36 | 0.1 | |
| 경기 | 971 | 2.6 | 1,001 | 2.3 | 1,072 | 2.4 | 909 | 2.4 | |
| 강원 | 517 | 1.4 | 581 | 1.4 | 661 | 1.5 | 564 | 1.5 | |
| 충북 | 1,041 | 2.8 | 1,096 | 2.6 | 1,029 | 2.3 | 863 | 2.3 | |
| 충남 | 3,632 | 9.7 | 3,634 | 8.6 | 3,919 | 8.7 | 3,315 | 8.9 | 서산시, 태안군 |
| 전북 | 797 | 2.1 | 913 | 2.1 | 974 | 2.2 | 739 | 2.0 | |
| 전남 | 17,969 | 48.1 | 20,349 | 48.0 | 20,787 | 46.2 | 15,869 | 42.8 | 신안군, 고흥군, 무안군, 해남군, 함평군 |
| 경북 | 4,243 | 11.4 | 4,964 | 11.7 | 5,287 | 11.8 | 4,578 | 12.3 | 의성군, 영천시, 군위군 |
| 경남 | 5,395 | 14.5 | 6,292 | 14.8 | 6,736 | 15.0 | 6,095 | 16.4 | 남해군, 창녕군, 함천군 |
| 제주 | 2,117 | 5.7 | 2,868 | 6.8 | 3,741 | 8.3 | 3,564 | 9.6 | 남제주군, 북제주군 |

< 양과 >

| | '98 | | '99 | | 2000 | | 2001 | | 주산지 시군 |
|----|--------|-------|--------|-------|--------|-------|--------|-------|------------------------------|
| | 재배면적 | 점유율 | 재배면적 | 점유율 | 재배면적 | 점유율 | 재배면적 | 점유율 | |
| | ha | % | | | | | | | |
| 전국 | 14,806 | 100.0 | 16,131 | 100.0 | 16,773 | 100.0 | 18,995 | 100.0 | |
| 서울 | 0 | 0.0 | 0 | 0.0 | 0 | 0.0 | 0 | 0.0 | |
| 부산 | 10 | 0.1 | 6 | 0.0 | 8 | 0.1 | 6 | 0.0 | |
| 대구 | 106 | 0.7 | 99 | 0.6 | 87 | 0.5 | 102 | 0.5 | |
| 인천 | 10 | 0.1 | 12 | 0.1 | 18 | 0.1 | 11 | 0.1 | |
| 광주 | 1 | 0.0 | 5 | 0.0 | 3 | 0.0 | 4 | 0.0 | |
| 대전 | 0 | 0.0 | 0 | 0.0 | 2 | 0.0 | 1 | 0.0 | |
| 울산 | 20 | 0.1 | 17 | 0.1 | 17 | 0.1 | 20 | 0.1 | |
| 경기 | 34 | 0.2 | 27 | 0.2 | 37 | 0.2 | 45 | 0.2 | |
| 강원 | 209 | 1.4 | 319 | 2.0 | 372 | 2.2 | 218 | 1.1 | |
| 충북 | 6 | 0.0 | 26 | 0.2 | 45 | 0.3 | 30 | 0.2 | |
| 충남 | 217 | 1.5 | 299 | 1.9 | 243 | 1.5 | 264 | 1.4 | |
| 전북 | 393 | 2.7 | 459 | 2.8 | 487 | 2.9 | 502 | 2.6 | |
| 전남 | 7,300 | 49.3 | 7,164 | 44.4 | 8,072 | 48.1 | 9,353 | 49.2 | 무안군, 신안군, 해남군, 함평군, 완도군, 고흥군 |
| 경북 | 2,686 | 18.1 | 3,410 | 21.1 | 3,215 | 19.2 | 3,401 | 17.9 | 김천시, 영천시, 의성군, 군위군, 청도군 |
| 경남 | 2,792 | 18.9 | 3,339 | 20.7 | 3,374 | 20.1 | 3,811 | 20.1 | 창녕군, 함천군, 함양군 |
| 제주 | 1,022 | 6.9 | 949 | 5.9 | 793 | 4.7 | 1,227 | 6.5 | 북제주군 |

< 노지대파 >

| | '98 | | '99 | | 2000 | | 2001 | | 주산지 시군 |
|----|--------|-------|--------|-------|--------|-------|--------|-------|----------------|
| | 재배면적 | 점유율 | 재배면적 | 점유율 | 재배면적 | 점유율 | 재배면적 | 점유율 | |
| | ha | % | | | | | | | |
| 전국 | 12,831 | 100.0 | 14,421 | 100.0 | 13,768 | 100.0 | 12,136 | 100.0 | |
| 서울 | 262 | 2.0 | 232 | 1.6 | 185 | 1.3 | 201 | 1.7 | |
| 부산 | 703 | 5.5 | 999 | 6.9 | 1,014 | 7.4 | 908 | 7.5 | |
| 대구 | 729 | 5.7 | 616 | 4.3 | 489 | 3.6 | 387 | 3.2 | |
| 인천 | 368 | 2.9 | 354 | 2.5 | 353 | 2.6 | 323 | 2.7 | |
| 광주 | 98 | 0.8 | 62 | 0.4 | 63 | 0.4 | 68 | 0.6 | |
| 대전 | 78 | 0.6 | 70 | 0.5 | 50 | 0.4 | 44 | 0.4 | |
| 울산 | 38 | 0.3 | 64 | 0.4 | 40 | 0.3 | 33 | 0.3 | |
| 경기 | 2,148 | 16.7 | 2,340 | 16.2 | 2,162 | 15.7 | 2,252 | 18.6 | 남양주시, 고양시, 이천시 |
| 강원 | 431 | 3.3 | 474 | 3.3 | 470 | 3.4 | 373 | 3.1 | |
| 충북 | 723 | 5.6 | 840 | 5.8 | 823 | 6.0 | 704 | 5.8 | 청원군 |
| 충남 | 739 | 5.8 | 911 | 6.3 | 785 | 5.7 | 710 | 5.9 | 아산시 |
| 전북 | 968 | 7.5 | 1,151 | 8.0 | 1,053 | 7.6 | 875 | 7.2 | 부안군, 완주군 |
| 전남 | 3,526 | 27.5 | 4,014 | 27.8 | 4,056 | 29.4 | 3,448 | 28.4 | 진도군, 영광군, 완도군 |
| 경북 | 1,217 | 9.5 | 1,309 | 9.1 | 1,145 | 8.3 | 1,065 | 8.8 | |
| 경남 | 627 | 4.9 | 745 | 5.2 | 738 | 5.4 | 541 | 4.5 | 김해시 |
| 제주 | 176 | 1.4 | 240 | 1.7 | 342 | 2.5 | 204 | 1.7 | |

< 시설대파 >

| | '98 | | '99 | | 2000 | | 2001 | | 주산지 시군 |
|----|------|-----|------|-----|-------|-------|-------|-------|-------------------|
| | 재배면적 | 점유율 | 재배면적 | 점유율 | 재배면적 | 점유율 | 재배면적 | 점유율 | |
| | ha | % | | | | | | | |
| 전국 | | | | | 1,392 | 100.0 | 1,383 | 100.0 | |
| 서울 | | | | | 84 | 6.0 | 88 | 6.4 | |
| 부산 | | | | | 55 | 3.9 | 87 | 6.3 | |
| 대구 | | | | | 35 | 2.5 | 43 | 3.1 | |
| 인천 | | | | | 28 | 2.0 | 38 | 2.7 | |
| 광주 | | | | | 4 | 0.3 | 5 | 0.4 | |
| 대전 | | | | | 10 | 0.7 | 22 | 1.6 | |
| 울산 | | | | | 1 | 0.1 | 1 | 0.1 | |
| 경기 | | | | | 831 | 59.7 | 746 | 53.9 | 고양시, 남양주시, 포천군 |
| 강원 | | | | | 22 | 1.6 | 21 | 1.5 | |
| 충북 | | | | | 40 | 2.9 | 58 | 4.2 | |
| 충남 | | | | | 74 | 5.3 | 62 | 4.5 | |
| 전북 | | | | | 90 | 6.5 | 96 | 6.9 | |
| 전남 | | | | | 27 | 1.9 | 27 | 2.0 | |
| 영북 | | | | | 69 | 5.0 | 64 | 4.6 | |
| 경남 | | | | | 14 | 1.0 | 25 | 1.8 | |
| 제주 | | | | | 8 | 0.6 | 0 | 0.0 | |

< 노지쪽파 >

| | '98 | | '99 | | 2000 | | 2001 | | 주산지 시군 |
|----|-------|-------|-------|-------|--------|-------|-------|-------|---------------------------------|
| | 재배면적 | 점유율 | 재배면적 | 점유율 | 재배면적 | 점유율 | 재배면적 | 점유율 | |
| | ha | % | | | | | | | |
| 전국 | 7,000 | 100.0 | 8,757 | 100.0 | 10,548 | 100.0 | 9,930 | 100.0 | |
| 서울 | 3 | 0.0 | 9 | 0.1 | 2 | 0.0 | 1 | 0.0 | |
| 부산 | 120 | 1.7 | 234 | 2.7 | 261 | 2.5 | 245 | 2.5 | |
| 대구 | 22 | 0.3 | 68 | 0.8 | 106 | 1.0 | 41 | 0.4 | |
| 인천 | 70 | 1.0 | 68 | 0.8 | 79 | 0.7 | 96 | 1.0 | |
| 광주 | 49 | 0.7 | 17 | 0.2 | 42 | 0.4 | 26 | 0.3 | |
| 대전 | 14 | 0.2 | 13 | 0.1 | 11 | 0.1 | 6 | 0.1 | |
| 울산 | 35 | 0.5 | 40 | 0.4 | 42 | 0.4 | 46 | 0.5 | |
| 경기 | 342 | 4.9 | 517 | 5.9 | 514 | 4.9 | 479 | 4.8 | |
| 강원 | 180 | 2.6 | 224 | 2.6 | 270 | 2.6 | 229 | 2.3 | |
| 충북 | 92 | 1.3 | 102 | 1.2 | 120 | 1.1 | 134 | 1.3 | |
| 충남 | 1,827 | 26.1 | 2,727 | 31.1 | 2,895 | 27.5 | 3,035 | 30.6 | 예산군, 아산시, 서산시, 당진군, 보령시, 서천군 |
| 전북 | 290 | 4.1 | 456 | 5.2 | 298 | 2.8 | 352 | 3.5 | 부안군 |
| 전남 | 1,971 | 28.2 | 2,017 | 23.0 | 2,847 | 27.0 | 3,272 | 33.0 | 보성군, 무안군, 장흥군, 해남군 |
| 경북 | 403 | 5.8 | 557 | 6.4 | 622 | 5.9 | 511 | 5.2 | 예천군 |
| 경남 | 293 | 4.2 | 455 | 5.2 | 580 | 5.5 | 591 | 6.0 | |
| 제주 | 1,289 | 18.4 | 1,253 | 14.3 | 1,859 | 17.6 | 866 | 8.7 | 북제주군, 남제주군 |

< 시설쪽파 >

| | '98 | | '99 | | 2000 | | 2001 | | 주산지 시군 |
|----|------|-----|------|-----|------|-------|------|-------|--------|
| | 재배면적 | 점유율 | 재배면적 | 점유율 | 재배면적 | 점유율 | 재배면적 | 점유율 | |
| | ha | % | | | | | | | |
| 전국 | | | | | 389 | 100.0 | 538 | 100.0 | |
| 서울 | | | | | 2 | 0.5 | 0 | 0.0 | |
| 부산 | | | | | 0 | 0.0 | 8 | 1.5 | |
| 대구 | | | | | 5 | 1.3 | 10 | 1.9 | |
| 인천 | | | | | 18 | 4.6 | 3 | 0.6 | |
| 광주 | | | | | 0 | 0.0 | 0 | 0.0 | |
| 대전 | | | | | 1 | 0.3 | 3 | 0.6 | |
| 울산 | | | | | 3 | 0.8 | 0 | 0.0 | |
| 경기 | | | | | 114 | 29.3 | 145 | 27.0 | |
| 강원 | | | | | 16 | 4.1 | 27 | 5.0 | |
| 충북 | | | | | 23 | 5.9 | 20 | 3.7 | |
| 충남 | | | | | 88 | 22.6 | 170 | 31.6 | 예산군 |
| 전북 | | | | | 25 | 6.4 | 26 | 4.8 | |
| 전남 | | | | | 30 | 7.7 | 66 | 12.3 | |
| 경북 | | | | | 34 | 8.8 | 49 | 9.1 | |
| 경남 | | | | | 14 | 3.6 | 3 | 0.6 | |
| 제주 | | | | | 16 | 4.1 | 8 | 1.5 | |

< 생강 >

| | '98 | | '99 | | 2000 | | 2001 | | 주산지 시군 |
|----|-------|-------|-------|-------|-------|-------|-------|-------|---------------|
| | 재배면적 | 점유율 | 재배면적 | 점유율 | 재배면적 | 점유율 | 재배면적 | 점유율 | |
| | ha | % | | | | | | | |
| 전국 | 5,187 | 100.0 | 4,255 | 100.0 | 1,656 | 100.0 | 1,926 | 100.0 | |
| 서울 | 0 | 0.0 | 0 | 0.0 | 0 | 0.0 | 0 | 0.0 | |
| 부산 | 0 | 0.0 | 0 | 0.0 | 0 | 0.0 | 0 | 0.0 | |
| 대구 | 0 | 0.0 | 0 | 0.0 | 0 | 0.0 | 0 | 0.0 | |
| 인천 | 5 | 0.1 | 14 | 0.3 | 0 | 0.0 | 0 | 0.0 | |
| 광주 | 6 | 0.1 | 5 | 0.1 | 13 | 0.8 | 1 | 0.1 | |
| 대전 | 0 | 0.0 | 0 | 0.0 | 0 | 0.0 | 0 | 0.0 | |
| 울산 | 0 | 0.0 | 0 | 0.0 | 0 | 0.0 | 0 | 0.0 | |
| 경기 | 28 | 0.6 | 108 | 2.6 | 57 | 3.4 | 8 | 0.4 | |
| 강원 | 4 | 0.1 | 3 | 0.1 | 2 | 0.1 | 3 | 0.2 | |
| 충북 | 78 | 1.5 | 68 | 1.6 | 14 | 0.9 | 11 | 0.6 | |
| 충남 | 3,760 | 72.5 | 2,668 | 62.7 | 990 | 59.8 | 1,319 | 68.5 | 서산시, 태안군, 당진군 |
| 전북 | 975 | 18.8 | 1,010 | 23.7 | 408 | 24.6 | 337 | 17.5 | 완주군 |
| 전남 | 219 | 4.2 | 220 | 5.2 | 79 | 4.8 | 78 | 4.0 | |
| 경북 | 68 | 1.3 | 107 | 2.5 | 70 | 4.3 | 157 | 8.2 | |
| 경남 | 38 | 0.7 | 26 | 0.6 | 15 | 0.9 | 11 | 0.6 | |
| 제주 | 6 | 0.1 | 26 | 0.6 | 8 | 0.5 | 1 | 0.1 | |

사. 특 용

< 참 개 >

| | '98 | | '99 | | 2000 | | 2001 | | 주산지 시군 |
|----|--------|-------|--------|-------|--------|-------|--------|-------|--|
| | 재배면적 | 점유율 | 재배면적 | 점유율 | 재배면적 | 점유율 | 재배면적 | 점유율 | |
| | ha | % | | | | | | | |
| 전국 | 52,814 | 100.0 | 49,379 | 100.0 | 44,331 | 100.0 | 43,541 | 100.0 | |
| 서울 | 15 | 0.0 | 13 | 0.0 | 9 | 0.0 | 10 | 0.0 | |
| 부산 | 54 | 0.1 | 60 | 0.1 | 54 | 0.1 | 49 | 0.1 | |
| 대구 | 450 | 0.9 | 359 | 0.7 | 316 | 0.7 | 341 | 0.8 | |
| 인천 | 300 | 0.6 | 280 | 0.6 | 256 | 0.6 | 271 | 0.6 | |
| 광주 | 403 | 0.8 | 388 | 0.8 | 362 | 0.8 | 369 | 0.8 | |
| 대전 | 119 | 0.2 | 105 | 0.2 | 119 | 0.3 | 131 | 0.3 | |
| 울산 | 164 | 0.3 | 147 | 0.3 | 119 | 0.3 | 123 | 0.3 | |
| 경기 | 3,983 | 7.5 | 3,718 | 7.5 | 3,182 | 7.2 | 2,916 | 6.7 | |
| 강원 | 1,443 | 2.7 | 1,157 | 2.3 | 1,067 | 2.4 | 962 | 2.2 | |
| 충북 | 5,228 | 9.9 | 3,816 | 7.7 | 3,791 | 8.6 | 3,666 | 8.4 | |
| 충남 | 4,649 | 8.8 | 4,092 | 8.3 | 4,240 | 9.6 | 4,134 | 9.5 | |
| 전북 | 4,295 | 8.1 | 4,440 | 9.0 | 4,056 | 9.2 | 3,675 | 8.4 | |
| 전남 | 13,936 | 26.4 | 15,369 | 31.1 | 12,371 | 27.9 | 12,075 | 27.7 | 신안군, 무안군, 해남군, 고흥군, 여수시, 나주시, 영암군, 함평군 |
| 경북 | 11,913 | 22.6 | 9,745 | 19.8 | 8,977 | 20.2 | 8,864 | 20.4 | 안동시, 예천군, 의성군, 영주시, 영천시, 상주시 |
| 경남 | 4,276 | 8.1 | 4,162 | 8.4 | 3,815 | 8.6 | 4,197 | 9.6 | |
| 제주 | 1,586 | 3.0 | 1,528 | 3.1 | 1,597 | 3.6 | 1,758 | 4.0 | 북제주군 |

< 들깨 >

| | '98 | | '99 | | 2000 | | 2001 | | 주산지 시군 |
|----|--------|-------|--------|-------|--------|-------|--------|-------|-----------------------------------|
| | 재배면적 | 점유율 | 재배면적 | 점유율 | 재배면적 | 점유율 | 재배면적 | 점유율 | |
| | ha | % | | | | | | | |
| 전국 | 34,944 | 100.0 | 29,518 | 100.0 | 26,143 | 100.0 | 29,054 | 100.0 | |
| 서울 | 19 | 0.1 | 15 | 0.1 | 11 | 0.0 | 20 | 0.1 | |
| 부산 | 43 | 0.1 | 20 | 0.1 | 28 | 0.1 | 17 | 0.1 | |
| 대구 | 40 | 0.1 | 32 | 0.1 | 40 | 0.2 | 58 | 0.2 | |
| 인천 | 454 | 1.3 | 434 | 1.5 | 327 | 1.2 | 373 | 1.3 | |
| 광주 | 117 | 0.3 | 115 | 0.4 | 84 | 0.3 | 98 | 0.3 | |
| 대전 | 398 | 1.2 | 346 | 1.2 | 331 | 1.3 | 368 | 1.3 | |
| 울산 | 110 | 0.3 | 95 | 0.3 | 75 | 0.3 | 76 | 0.3 | |
| 경기 | 5,572 | 16.0 | 4,989 | 16.9 | 4,488 | 17.2 | 5,218 | 18.0 | 양평군 |
| 강원 | 4,963 | 14.2 | 4,029 | 13.6 | 3,901 | 14.9 | 4,336 | 14.9 | 원주시, 춘천시, 홍천군 |
| 충북 | 5,915 | 16.9 | 4,749 | 16.1 | 4,080 | 15.6 | 4,666 | 16.1 | 청원군, 보은군, 옥천군, 충주시 |
| 충남 | 7,936 | 22.7 | 6,302 | 21.3 | 5,712 | 21.8 | 6,312 | 21.7 | 예산군, 공주시, 홍성군, 아산시, 당진군, 부여군, 논산시 |
| 전북 | 4,690 | 13.4 | 3,994 | 13.5 | 3,100 | 11.9 | 3,360 | 11.6 | |
| 전남 | 2,105 | 6.0 | 1,886 | 6.4 | 1,578 | 6.0 | 1,495 | 5.1 | |
| 경북 | 1,487 | 4.3 | 1,457 | 4.9 | 1,352 | 5.2 | 1,574 | 5.4 | |
| 경남 | 1,093 | 3.1 | 1,055 | 3.6 | 940 | 3.6 | 1,082 | 3.7 | |
| 제주 | 2 | 0.0 | 0 | 0.0 | 96 | 0.4 | 1 | 0.0 | |

< 땅콩 >

| | '98 | | '99 | | 2000 | | 2001 | | 주산지 시군 |
|----|-------|-------|-------|-------|-------|-------|-------|-------|-------------|
| | 재배면적 | 점유율 | 재배면적 | 점유율 | 재배면적 | 점유율 | 재배면적 | 점유율 | |
| | ha | % | | | | | | | |
| 전국 | 7,483 | 100.0 | 6,808 | 100.0 | 4,662 | 100.0 | 4,763 | 100.0 | |
| 서울 | 0 | 0.0 | 1 | 0.0 | 0 | 0.0 | 2 | 0.0 | |
| 부산 | 0 | 0.0 | 1 | 0.0 | 1 | 0.0 | 1 | 0.0 | |
| 대구 | 44 | 0.6 | 54 | 0.8 | 56 | 1.2 | 58 | 1.2 | |
| 인천 | 19 | 0.3 | 25 | 0.4 | 23 | 0.5 | 24 | 0.5 | |
| 광주 | 9 | 0.1 | 9 | 0.1 | 9 | 0.2 | 7 | 0.1 | |
| 대전 | 4 | 0.1 | 5 | 0.1 | 4 | 0.1 | 2 | 0.0 | |
| 울산 | 3 | 0.0 | 5 | 0.1 | 6 | 0.1 | 6 | 0.1 | |
| 경기 | 1,237 | 16.5 | 1,026 | 15.1 | 512 | 11.0 | 636 | 13.4 | 이천시,여주군 |
| 강원 | 133 | 1.8 | 108 | 1.6 | 96 | 2.1 | 106 | 2.2 | |
| 충북 | 878 | 11.7 | 671 | 9.8 | 413 | 8.9 | 340 | 7.1 | 충주시 |
| 충남 | 870 | 11.6 | 885 | 13.0 | 794 | 17.0 | 928 | 19.5 | 태안군,서산시,예산군 |
| 전북 | 1,996 | 26.7 | 1,647 | 24.2 | 851 | 18.2 | 792 | 16.6 | 고창군,부안군,정읍시 |
| 전남 | 348 | 4.7 | 287 | 4.2 | 216 | 4.6 | 161 | 3.4 | |
| 경북 | 1,495 | 20.0 | 1,530 | 22.5 | 1,236 | 26.5 | 1,151 | 24.2 | 예천군,구미시 |
| 경남 | 258 | 3.5 | 280 | 4.1 | 237 | 5.1 | 248 | 5.2 | |
| 제주 | 189 | 2.5 | 274 | 4.0 | 208 | 4.5 | 301 | 6.3 | 북제주군 |

< 약용작물 >

| | '98 | | '99 | | 2000 | | 2001 | | 주산지 시군 |
|----|--------|-------|--------|-------|--------|-------|--------|-------|--|
| | 재배면적 | 점유율 | 재배면적 | 점유율 | 재배면적 | 점유율 | 재배면적 | 점유율 | |
| | ha | % | | | | | | | |
| 전국 | 17,085 | 100.0 | 15,069 | 100.0 | 13,742 | 100.0 | 13,623 | 100.0 | |
| 서울 | 4 | 0.0 | 4 | 0.0 | 4 | 0.0 | 3 | 0.0 | |
| 부산 | 14 | 0.1 | 9 | 0.1 | 10 | 0.1 | 15 | 0.1 | |
| 대구 | 66 | 0.4 | 41 | 0.3 | 34 | 0.2 | 27 | 0.2 | |
| 인천 | 60 | 0.3 | 57 | 0.4 | 59 | 0.4 | 73 | 0.5 | |
| 광주 | 25 | 0.1 | 17 | 0.1 | 26 | 0.2 | 23 | 0.2 | |
| 대전 | 12 | 0.1 | 8 | 0.1 | 27 | 0.2 | 36 | 0.3 | |
| 울산 | 38 | 0.2 | 25 | 0.2 | 30 | 0.2 | 37 | 0.3 | |
| 경기 | 794 | 4.6 | 714 | 4.7 | 666 | 4.8 | 659 | 4.8 | |
| 강원 | 2,095 | 12.3 | 1,780 | 11.8 | 1,739 | 12.7 | 1,820 | 13.4 | 평창군 |
| 충북 | 2,099 | 12.3 | 1,776 | 11.8 | 1,659 | 12.1 | 1,658 | 12.2 | 제천시, 단양군 |
| 충남 | 902 | 5.3 | 791 | 5.2 | 913 | 6.6 | 1,046 | 7.7 | 금산군 |
| 전북 | 1,053 | 6.2 | 889 | 5.9 | 735 | 5.4 | 738 | 5.4 | |
| 전남 | 1,784 | 10.4 | 1,302 | 8.6 | 1,189 | 8.7 | 1,119 | 8.2 | 여수시 |
| 경북 | 6,263 | 36.7 | 5,676 | 37.7 | 5,230 | 38.1 | 5,228 | 38.4 | 안동시, 봉화군, 영양군, 의성군, 영주시, 청송군, 영천시, 김천시, 문경시, 군위군 |
| 경남 | 1,385 | 8.1 | 1,509 | 10.0 | 1,158 | 8.4 | 1,000 | 7.3 | |
| 제주 | 491 | 2.9 | 471 | 3.1 | 263 | 1.9 | 141 | 1.0 | |

아. 과 수

< 사과 >

| | '98 | | '99 | | 2000 | | 2001 | | 주산지 시군 |
|----|--------|-------|--------|-------|--------|-------|--------|-------|--|
| | 재배면적 | 점유율 | 재배면적 | 점유율 | 재배면적 | 점유율 | 재배면적 | 점유율 | |
| | ha | % | | | | | | | |
| 전국 | 34,692 | 100.0 | 31,079 | 100.0 | 29,063 | 100.0 | 26,328 | 100.0 | |
| 서울 | 0 | 0.0 | 0 | 0.0 | 0 | 0.0 | 0 | 0.0 | |
| 부산 | 0 | 0.0 | 0 | 0.0 | 0 | 0.0 | 0 | 0.0 | |
| 대구 | 102 | 0.3 | 92 | 0.3 | 90 | 0.3 | 66 | 0.3 | |
| 인천 | 14 | 0.0 | 1 | 0.0 | 1 | 0.0 | 1 | 0.0 | |
| 광주 | 0 | 0.0 | 1 | 0.0 | 1 | 0.0 | 1 | 0.0 | |
| 대전 | 36 | 0.1 | 34 | 0.1 | 33 | 0.1 | 30 | 0.1 | |
| 울산 | 27 | 0.1 | 23 | 0.1 | 16 | 0.1 | 13 | 0.0 | |
| 경기 | 634 | 1.8 | 517 | 1.7 | 450 | 1.5 | 381 | 1.4 | |
| 강원 | 427 | 1.2 | 335 | 1.1 | 289 | 1.0 | 262 | 1.0 | |
| 충북 | 3,911 | 11.3 | 3,490 | 11.2 | 3,420 | 11.8 | 3,254 | 12.4 | 충주시 |
| 충남 | 3,450 | 10.0 | 2,902 | 9.3 | 2,613 | 9.0 | 2,228 | 8.5 | 예산군 |
| 전북 | 1,000 | 2.9 | 915 | 2.9 | 842 | 2.9 | 762 | 2.9 | |
| 전남 | 380 | 1.1 | 294 | 0.9 | 297 | 1.0 | 240 | 0.9 | |
| 경북 | 22,241 | 64.1 | 20,128 | 64.8 | 18,754 | 64.5 | 16,854 | 64.0 | 영주시, 안동시, 의성군, 청송군, 상주시, 문경시, 봉화군, 예천군, 포항시, 영천시, 군위군 |
| 경남 | 2,470 | 7.1 | 2,347 | 7.6 | 2,257 | 7.8 | 2,236 | 8.5 | 거창군, 밀양시 |
| 제주 | 0 | 0.0 | 0 | 0.0 | 0 | 0.0 | 0 | 0.0 | |

< 노지배 >

| | '98 | | '99 | | 2000 | | 2001 | | 주산지 시군 |
|----|--------|-------|--------|-------|--------|-------|--------|-------|---------------------|
| | 재배면적 | 점유율 | 재배면적 | 점유율 | 재배면적 | 점유율 | 재배면적 | 점유율 | |
| | ha | % | | | | | | | |
| 전국 | 24,612 | 100.0 | 25,677 | 100.0 | 26,142 | 100.0 | 25,459 | 100.0 | |
| 서울 | 65 | 0.3 | 64 | 0.3 | 75 | 0.3 | 75 | 0.3 | |
| 부산 | 16 | 0.1 | 17 | 0.1 | 15 | 0.1 | 25 | 0.1 | |
| 대구 | 14 | 0.0 | 14 | 0.1 | 19 | 0.1 | 24 | 0.1 | |
| 인천 | 94 | 0.4 | 87 | 0.3 | 93 | 0.3 | 117 | 0.5 | |
| 광주 | 123 | 0.5 | 129 | 0.5 | 150 | 0.6 | 120 | 0.5 | |
| 대전 | 278 | 1.1 | 286 | 1.1 | 288 | 1.1 | 308 | 1.2 | |
| 울산 | 1,421 | 5.8 | 1,422 | 5.5 | 1,383 | 5.3 | 1,311 | 5.1 | |
| 경기 | 4,082 | 16.6 | 4,282 | 16.7 | 4,369 | 16.7 | 4,337 | 17.0 | 안성시,평택시, 남양주시 |
| 강원 | 544 | 2.2 | 575 | 2.2 | 641 | 2.4 | 644 | 2.5 | |
| 충북 | 1,994 | 8.1 | 2,064 | 8.0 | 2,175 | 8.3 | 2,141 | 8.4 | 영동군 |
| 충남 | 4,411 | 17.9 | 4,681 | 18.2 | 4,669 | 17.9 | 4,588 | 18.0 | 천안시,아산시,예산군, 연기군 |
| 전북 | 1,235 | 5.0 | 1,397 | 5.5 | 1,402 | 5.4 | 1,355 | 5.3 | |
| 전남 | 4,498 | 18.3 | 4,492 | 17.5 | 4,531 | 17.3 | 4,394 | 17.3 | 나주시,영암군,신안군 |
| 경북 | 4,324 | 17.6 | 4,573 | 17.8 | 4,638 | 17.7 | 4,359 | 17.1 | 상주시,김천시,경주시 |
| 경남 | 1,513 | 6.1 | 1,594 | 6.2 | 1,694 | 6.5 | 1,653 | 6.5 | 진주시 |
| 제주 | 0 | 0.0 | 0 | 0.0 | 0 | 0.0 | 8 | 0.0 | |

< 시설배 >

| | '98 | | '99 | | 2000 | | 2001 | | 주산지 시군 |
|----|------|-----|------|-----|------|-------|------|-------|--------|
| | 재배면적 | 점유율 | 재배면적 | 점유율 | 재배면적 | 점유율 | 재배면적 | 점유율 | |
| | ha | % | | | | | | | |
| 전국 | | | | | 64 | 100.0 | 76 | 100.0 | |
| 서울 | | | | | 0 | 0.0 | 0 | 0.0 | |
| 부산 | | | | | 0 | 0.0 | 0 | 0.0 | |
| 대구 | | | | | 0 | 0.0 | 0 | 0.0 | |
| 인천 | | | | | 0 | 0.0 | 0 | 0.0 | |
| 광주 | | | | | 0 | 0.0 | 0 | 0.0 | |
| 대전 | | | | | 4 | 6.3 | 1 | 1.3 | |
| 울산 | | | | | 0 | 0.0 | 0 | 0.0 | |
| 경기 | | | | | 4 | 6.3 | 8 | 10.5 | |
| 강원 | | | | | 0 | 0.0 | 0 | 0.0 | |
| 충북 | | | | | 0 | 0.0 | 0 | 0.0 | |
| 충남 | | | | | 3 | 4.7 | 7 | 9.2 | |
| 전북 | | | | | 16 | 25.0 | 17 | 22.4 | |
| 전남 | | | | | 15 | 23.4 | 18 | 23.7 | |
| 경북 | | | | | 0 | 0.0 | 0 | 0.0 | |
| 경남 | | | | | 0 | 0.0 | 0 | 0.0 | |
| 제주 | | | | | 22 | 34.4 | 25 | 32.9 | |

< 복숭아 >

| | '98 | | '99 | | 2000 | | 2001 | | 주산지 시군 |
|----|--------|-------|--------|-------|--------|-------|--------|-------|------------------------------|
| | 재배면적 | 점유율 | 재배면적 | 점유율 | 재배면적 | 점유율 | 재배면적 | 점유율 | |
| | ha | % | | | | | | | |
| 전국 | 12,012 | 100.0 | 12,942 | 100.0 | 13,876 | 100.0 | 14,412 | 100.0 | |
| 서울 | 0 | 0.0 | 0 | 0.0 | 0 | 0.0 | 0 | 0.0 | |
| 부산 | 0 | 0.0 | 0 | 0.0 | 0 | 0.0 | 0 | 0.0 | |
| 대구 | 244 | 2.0 | 267 | 2.1 | 289 | 2.1 | 273 | 1.9 | |
| 인천 | 13 | 0.1 | 12 | 0.1 | 20 | 0.2 | 26 | 0.2 | |
| 광주 | 4 | 0.0 | 5 | 0.0 | 13 | 0.1 | 13 | 0.1 | |
| 대전 | 43 | 0.4 | 46 | 0.4 | 51 | 0.4 | 59 | 0.4 | |
| 울산 | 4 | 0.0 | 3 | 0.0 | 19 | 0.1 | 25 | 0.2 | |
| 경기 | 652 | 5.4 | 729 | 5.6 | 863 | 6.2 | 1,038 | 7.2 | 이천시 |
| 강원 | 468 | 3.9 | 499 | 3.9 | 636 | 4.6 | 692 | 4.8 | 원주시 |
| 충북 | 1,664 | 13.9 | 2,036 | 15.7 | 2,284 | 16.5 | 2,459 | 17.1 | 음성군, 옥천군, 충주시, 영동군 |
| 충남 | 714 | 6.0 | 744 | 5.7 | 822 | 5.9 | 872 | 6.1 | 연기군 |
| 전북 | 504 | 4.2 | 487 | 3.8 | 613 | 4.4 | 674 | 4.7 | |
| 전남 | 456 | 3.8 | 475 | 3.7 | 502 | 3.6 | 508 | 3.5 | |
| 경북 | 6,512 | 54.2 | 7,024 | 54.3 | 7,192 | 51.8 | 7,204 | 50.0 | 황도군, 영천시, 경산시, 강천시, 영덕군, 상주시 |
| 경남 | 734 | 6.1 | 615 | 4.7 | 572 | 4.1 | 569 | 3.9 | 황안군 |
| 제주 | 0 | 0.0 | 0 | 0.0 | 0 | 0.0 | 0 | 0.0 | |

< 노지포도 >

| | '98 | | '99 | | 2000 | | 2001 | | 주산지 시군 |
|----|--------|-------|--------|-------|--------|-------|--------|-------|------------------------------|
| | 재배면적 | 점유율 | 재배면적 | 점유율 | 재배면적 | 점유율 | 재배면적 | 점유율 | |
| | ha | % | | | | | | | |
| 전국 | 29,044 | 100.0 | 29,462 | 100.0 | 28,085 | 100.0 | 25,578 | 100.0 | |
| 서울 | 0 | 0.0 | 0 | 0.0 | 0 | 0.0 | 0 | 0.0 | |
| 부산 | 0 | 0.0 | 3 | 0.0 | 3 | 0.0 | 3 | 0.0 | |
| 대구 | 987 | 3.4 | 947 | 3.2 | 849 | 3.0 | 765 | 3.0 | |
| 인천 | 184 | 0.6 | 195 | 0.7 | 200 | 0.7 | 217 | 0.8 | |
| 광주 | 210 | 0.7 | 195 | 0.7 | 181 | 0.6 | 157 | 0.6 | |
| 대전 | 527 | 1.8 | 505 | 1.7 | 434 | 1.5 | 417 | 1.6 | |
| 울산 | 8 | 0.0 | 21 | 0.1 | 18 | 0.1 | 15 | 0.1 | |
| 경기 | 3,073 | 10.6 | 3,341 | 11.3 | 3,547 | 12.6 | 3,472 | 13.6 | 화성군, 안성시, 안산시, 김포시 |
| 강원 | 136 | 0.5 | 154 | 0.5 | 176 | 0.6 | 155 | 0.6 | |
| 충북 | 4,263 | 14.7 | 4,361 | 14.8 | 4,198 | 15.0 | 3,716 | 14.5 | 영동군, 옥천군 |
| 충남 | 3,211 | 11.0 | 3,322 | 11.3 | 3,274 | 11.7 | 2,914 | 11.4 | 천안시, 아산시 |
| 전북 | 1,274 | 4.4 | 1,497 | 5.1 | 1,502 | 5.4 | 1,395 | 5.5 | 김제시 |
| 전남 | 540 | 1.9 | 565 | 1.9 | 586 | 2.1 | 493 | 1.9 | |
| 경북 | 13,482 | 46.4 | 13,293 | 45.1 | 12,218 | 43.5 | 11,130 | 43.5 | 영천시, 김천시, 상주시, 경산시, 경주시, 칠곡군 |
| 경남 | 1,149 | 4.0 | 1,063 | 3.6 | 899 | 3.2 | 729 | 2.9 | |
| 제주 | 0 | 0.0 | 0 | 0.0 | 0 | 0.0 | 0 | 0.0 | |

< 시설포도 >

| | '98 | | '99 | | 2000 | | 2001 | | 주산지 시군 |
|----|------|-------|-------|-------|-------|-------|-------|-------|--------|
| | 재배면적 | 점유율 | 재배면적 | 점유율 | 재배면적 | 점유율 | 재배면적 | 점유율 | |
| | ha | % | | | | | | | |
| 전국 | 827 | 100.0 | 1,075 | 100.0 | 1,115 | 100.0 | 1,225 | 100.0 | |
| 서울 | 0 | 0.0 | 0 | 0.0 | 0 | 0.0 | 0 | 0.0 | |
| 부산 | 0 | 0.0 | 0 | 0.0 | 0 | 0.0 | 0 | 0.0 | |
| 대구 | 6 | 0.7 | 6 | 0.6 | 6 | 0.5 | 6 | 0.5 | |
| 인천 | 0 | 0.0 | 0 | 0.0 | 0 | 0.0 | 0 | 0.0 | |
| 광주 | 15 | 1.8 | 27 | 2.5 | 27 | 2.4 | 48 | 3.9 | |
| 대전 | 61 | 7.4 | 71 | 6.6 | 57 | 5.1 | 52 | 4.2 | |
| 울산 | 0 | 0.0 | 0 | 0.0 | 0 | 0.0 | 0 | 0.0 | |
| 경기 | 13 | 1.6 | 14 | 1.3 | 10 | 0.9 | 13 | 1.1 | |
| 강원 | 4 | 0.5 | 5 | 0.5 | 5 | 0.5 | 4 | 0.3 | |
| 충북 | 244 | 29.5 | 308 | 28.6 | 345 | 30.9 | 400 | 32.7 | 옥천군 |
| 충남 | 54 | 6.5 | 70 | 6.5 | 51 | 4.6 | 53 | 4.3 | |
| 전북 | 158 | 19.1 | 186 | 17.3 | 166 | 14.9 | 178 | 14.5 | |
| 전남 | 42 | 5.1 | 44 | 4.1 | 66 | 5.9 | 66 | 5.4 | |
| 경북 | 221 | 26.7 | 316 | 29.4 | 341 | 30.6 | 368 | 30.0 | 김천시 |
| 경남 | 1 | 0.1 | 22 | 2.1 | 34 | 3.1 | 30 | 2.4 | |
| 제주 | 8 | 1.0 | 6 | 0.6 | 7 | 0.6 | 7 | 0.6 | |

< 노지감골 >

| | '98 | | '99 | | 2000 | | 2001 | | 주산지 시군 |
|----|--------|-------|--------|-------|--------|-------|--------|-------|--------------------------|
| | 재배면적 | 점유율 | 재배면적 | 점유율 | 재배면적 | 점유율 | 재배면적 | 점유율 | |
| | ha | % | | | | | | | |
| 전국 | 24,667 | 100.0 | 24,959 | 100.0 | 25,198 | 100.0 | 24,919 | 100.0 | |
| 서울 | 0 | 0.0 | 0 | 0.0 | 0 | 0.0 | 0 | 0.0 | |
| 부산 | 0 | 0.0 | 0 | 0.0 | 0 | 0.0 | 0 | 0.0 | |
| 대구 | 0 | 0.0 | 0 | 0.0 | 0 | 0.0 | 0 | 0.0 | |
| 인천 | 0 | 0.0 | 0 | 0.0 | 0 | 0.0 | 0 | 0.0 | |
| 광주 | 0 | 0.0 | 0 | 0.0 | 0 | 0.0 | 0 | 0.0 | |
| 대전 | 0 | 0.0 | 0 | 0.0 | 0 | 0.0 | 0 | 0.0 | |
| 울산 | 0 | 0.0 | 0 | 0.0 | 0 | 0.0 | 0 | 0.0 | |
| 경기 | 0 | 0.0 | 0 | 0.0 | 0 | 0.0 | 0 | 0.0 | |
| 강원 | 0 | 0.0 | 0 | 0.0 | 0 | 0.0 | 0 | 0.0 | |
| 충북 | 0 | 0.0 | 0 | 0.0 | 0 | 0.0 | 0 | 0.0 | |
| 충남 | 0 | 0.0 | 0 | 0.0 | 0 | 0.0 | 0 | 0.0 | |
| 전북 | 0 | 0.0 | 0 | 0.0 | 0 | 0.0 | 0 | 0.0 | |
| 전남 | 0 | 0.0 | 7 | 0.0 | 7 | 0.0 | 4 | 0.0 | |
| 경북 | 0 | 0.0 | 0 | 0.0 | 0 | 0.0 | 0 | 0.0 | |
| 경남 | 0 | 0.0 | 1 | 0.0 | 1 | 0.0 | 1 | 0.0 | |
| 제주 | 24,667 | 100.0 | 24,951 | 100.0 | 25,190 | 100.0 | 24,914 | 100.0 | 남제주군, 북제주군, 서귀포시, 제주시 |

< 시설감괄 >

| | '98 | | '99 | | 2000 | | 2001 | | 주산지 시군 |
|----|-------|-------|-------|-------|-------|-------|-------|-------|---------------------|
| | 재배면적 | 점유율 | 재배면적 | 점유율 | 재배면적 | 점유율 | 재배면적 | 점유율 | |
| | ha | % | | | | | | | |
| 전국 | 1,133 | 100.0 | 1,349 | 100.0 | 1,623 | 100.0 | 1,736 | 100.0 | |
| 서울 | 0 | 0.0 | 0 | 0.0 | 0 | 0.0 | 0 | 0.0 | |
| 부산 | 0 | 0.0 | 0 | 0.0 | 0 | 0.0 | 0 | 0.0 | |
| 대구 | 0 | 0.0 | 0 | 0.0 | 0 | 0.0 | 0 | 0.0 | |
| 인천 | 0 | 0.0 | 0 | 0.0 | 0 | 0.0 | 0 | 0.0 | |
| 광주 | 0 | 0.0 | 0 | 0.0 | 0 | 0.0 | 0 | 0.0 | |
| 대전 | 0 | 0.0 | 0 | 0.0 | 0 | 0.0 | 0 | 0.0 | |
| 울산 | 0 | 0.0 | 0 | 0.0 | 0 | 0.0 | 0 | 0.0 | |
| 경기 | 0 | 0.0 | 0 | 0.0 | 0 | 0.0 | 0 | 0.0 | |
| 강원 | 0 | 0.0 | 0 | 0.0 | 0 | 0.0 | 0 | 0.0 | |
| 충북 | 0 | 0.0 | 0 | 0.0 | 0 | 0.0 | 0 | 0.0 | |
| 충남 | 0 | 0.0 | 0 | 0.0 | 0 | 0.0 | 0 | 0.0 | |
| 전북 | 0 | 0.0 | 0 | 0.0 | 0 | 0.0 | 0 | 0.0 | |
| 전남 | 0 | 0.0 | 0 | 0.0 | 0 | 0.0 | 0 | 0.0 | |
| 경북 | 0 | 0.0 | 0 | 0.0 | 0 | 0.0 | 0 | 0.0 | |
| 경남 | 0 | 0.0 | 0 | 0.0 | 0 | 0.0 | 0 | 0.0 | |
| 제주 | 1,133 | 100.0 | 1,349 | 100.0 | 1,623 | 100.0 | 1,736 | 100.0 | 남제주군, 북제주군, 서귀포시 |

< 뚝은감 >

| | '98 | | '99 | | 2000 | | 2001 | | 주산지 시군 |
|----|-------|-------|-------|-------|-------|-------|-------|-------|--------------------|
| | 재배면적 | 점유율 | 재배면적 | 점유율 | 재배면적 | 점유율 | 재배면적 | 점유율 | |
| | ha | % | | | | | | | |
| 전국 | 6,517 | 100.0 | 6,914 | 100.0 | 7,377 | 100.0 | 7,682 | 100.0 | |
| 서울 | 0 | 0.0 | 2 | 0.0 | 0 | 0.0 | 0 | 0.0 | |
| 부산 | 3 | 0.1 | 4 | 0.1 | 4 | 0.1 | 4 | 0.1 | |
| 대구 | 26 | 0.4 | 16 | 0.2 | 15 | 0.2 | 23 | 0.3 | |
| 인천 | 7 | 0.1 | 15 | 0.2 | 24 | 0.3 | 20 | 0.3 | |
| 광주 | 9 | 0.1 | 9 | 0.1 | 10 | 0.1 | 25 | 0.3 | |
| 대전 | 72 | 1.1 | 67 | 1.0 | 63 | 0.9 | 62 | 0.8 | |
| 울산 | 13 | 0.2 | 16 | 0.2 | 14 | 0.2 | 9 | 0.1 | |
| 경기 | 45 | 0.7 | 48 | 0.7 | 53 | 0.7 | 67 | 0.9 | |
| 강원 | 57 | 0.9 | 76 | 1.1 | 108 | 1.5 | 119 | 1.5 | |
| 충북 | 391 | 6.0 | 431 | 6.2 | 472 | 6.4 | 497 | 6.5 | 영동군, 옥천군 |
| 충남 | 464 | 7.1 | 420 | 6.1 | 435 | 5.9 | 441 | 5.7 | 논산시 |
| 전북 | 1,029 | 15.8 | 1,080 | 15.6 | 1,184 | 16.0 | 1,065 | 13.9 | 정읍시, 완주군, 전주시 |
| 전남 | 628 | 9.6 | 611 | 8.9 | 639 | 8.7 | 719 | 9.4 | 영암군 |
| 경북 | 3,022 | 46.4 | 3,369 | 48.7 | 3,587 | 48.6 | 3,847 | 50.1 | 청도군, 상주시, 문경시, 김천시 |
| 경남 | 751 | 11.5 | 750 | 10.9 | 769 | 10.4 | 784 | 10.2 | 밀양시, 하동군 |
| 제주 | 0 | 0.0 | 0 | 0.0 | 0 | 0.0 | 0 | 0.0 | |

< 단감 >

| | '98 | | '99 | | 2000 | | 2001 | | 주산지 시군 |
|----|--------|-------|--------|-------|--------|-------|--------|-------|-------------------------------------|
| | 재배면적 | 점유율 | 재배면적 | 점유율 | 재배면적 | 점유율 | 재배면적 | 점유율 | |
| | ha | % | | | | | | | |
| 전국 | 23,514 | 100.0 | 23,907 | 100.0 | 23,816 | 100.0 | 22,807 | 100.0 | |
| 서울 | 0 | 0.0 | 0 | 0.0 | 0 | 0.0 | 0 | 0.0 | |
| 부산 | 99 | 0.4 | 102 | 0.5 | 103 | 0.4 | 98 | 0.4 | |
| 대구 | 135 | 0.6 | 166 | 0.7 | 190 | 0.8 | 182 | 0.8 | |
| 인천 | 0 | 0.0 | 0 | 0.0 | 5 | 0.0 | 9 | 0.0 | |
| 광주 | 366 | 1.6 | 384 | 1.6 | 389 | 1.6 | 340 | 1.5 | |
| 대전 | 0 | 0.0 | 0 | 0.0 | 0 | 0.0 | 13 | 0.1 | |
| 울산 | 369 | 1.6 | 378 | 1.6 | 352 | 1.5 | 323 | 1.4 | |
| 경기 | 30 | 0.1 | 28 | 0.1 | 20 | 0.1 | 28 | 0.1 | |
| 강원 | 62 | 0.3 | 73 | 0.3 | 72 | 0.3 | 63 | 0.3 | |
| 충북 | 5 | 0.0 | 4 | 0.0 | 38 | 0.2 | 37 | 0.2 | |
| 충남 | 154 | 0.6 | 221 | 0.9 | 263 | 1.1 | 282 | 1.2 | |
| 전북 | 297 | 1.3 | 293 | 1.2 | 331 | 1.4 | 275 | 1.2 | |
| 전남 | 7,840 | 33.3 | 8,003 | 33.5 | 7,742 | 32.5 | 7,250 | 31.8 | 순천시,장성군,광양시, 여수시,구례군,고흥군 |
| 경북 | 2,589 | 11.0 | 2,748 | 11.5 | 2,764 | 11.6 | 2,674 | 11.7 | 경주시,포항시 |
| 경남 | 11,217 | 47.7 | 11,192 | 46.8 | 11,236 | 47.2 | 10,965 | 48.1 | 창원시,진주시,밀양시, 창녕군,김해시,함안군, 사천시 |
| 제주 | 351 | 1.5 | 315 | 1.3 | 311 | 1.3 | 268 | 1.2 | |

자. 전매작물

< 인삼 >

| | '98 | | '99 | | 2000 | | 2001 | | 주산지 시군 |
|----|--------|-------|--------|-------|--------|-------|--------|-------|---------------------------------|
| | 재배면적 | 점유율 | 재배면적 | 점유율 | 재배면적 | 점유율 | 재배면적 | 점유율 | |
| | ha | % | | | | | | | |
| 전국 | 14,293 | 100.0 | 14,543 | 100.0 | 14,345 | 100.0 | 14,703 | 100.0 | |
| 서울 | 0 | 0.0 | 0 | 0.0 | 0 | 0.0 | 0 | 0.0 | |
| 부산 | 0 | 0.0 | 0 | 0.0 | 0 | 0.0 | 0 | 0.0 | |
| 대구 | 0 | 0.0 | 0 | 0.0 | 0 | 0.0 | 0 | 0.0 | |
| 인천 | 128 | 0.9 | 110 | 0.7 | 93 | 0.6 | 134 | 0.9 | |
| 광주 | 0 | 0.0 | 0 | 0.0 | 0 | 0.0 | 0 | 0.0 | |
| 대전 | 49 | 0.3 | 57 | 0.4 | 57 | 0.4 | 83 | 0.6 | |
| 울산 | 0 | 0.0 | 0 | 0.0 | 0 | 0.0 | 0 | 0.0 | |
| 경기 | 1,737 | 12.2 | 1,825 | 12.5 | 1,888 | 13.2 | 2,046 | 13.9 | 이천시 |
| 강원 | 697 | 4.9 | 826 | 5.7 | 888 | 6.2 | 1,058 | 7.2 | 철원군 |
| 충북 | 4,378 | 30.6 | 4,505 | 31.0 | 4,525 | 31.5 | 4,350 | 29.6 | 음성군, 괴산군, 청원군, 옥천군, 보은군, 진천군 |
| 충남 | 2,992 | 20.9 | 3,082 | 21.2 | 2,997 | 20.9 | 3,085 | 21.0 | 금산군, 논산시, 천안시 |
| 전북 | 3,181 | 22.3 | 3,151 | 21.7 | 2,856 | 19.9 | 2,920 | 19.9 | 진안군, 고창군, 김제시 |
| 전남 | 94 | 0.7 | 176 | 1.2 | 187 | 1.3 | 179 | 1.2 | |
| 경북 | 961 | 6.7 | 766 | 5.3 | 816 | 5.7 | 802 | 5.5 | 영주시 |
| 경남 | 76 | 0.5 | 45 | 0.3 | 38 | 0.3 | 46 | 0.3 | |
| 제주 | 0 | 0.0 | 0 | 0.0 | 0 | 0.0 | 0 | 0.0 | |

< 담배 >

| | '98 | | '99 | | 2000 | | 2001 | | 주산지 시군 |
|----|--------|-------|--------|-------|--------|-------|--------|-------|--|
| | 재배면적 | 점유율 | 재배면적 | 점유율 | 재배면적 | 점유율 | 재배면적 | 점유율 | |
| | ha | % | | | | | | | |
| 전국 | 28,737 | 100.0 | 28,503 | 100.0 | 28,941 | 100.0 | 27,011 | 100.0 | |
| 서울 | 0 | 0.0 | 0 | 0.0 | 0 | 0.0 | 0 | 0.0 | |
| 부산 | 0 | 0.0 | 0 | 0.0 | 0 | 0.0 | 0 | 0.0 | |
| 대구 | 10 | 0.0 | 15 | 0.0 | 14 | 0.0 | 18 | 0.1 | |
| 인천 | 10 | 0.0 | 0 | 0.0 | 0 | 0.0 | 0 | 0.0 | |
| 광주 | 75 | 0.3 | 104 | 0.4 | 91 | 0.3 | 81 | 0.3 | |
| 대전 | 11 | 0.0 | 9 | 0.0 | 7 | 0.0 | 7 | 0.0 | |
| 울산 | 0 | 0.0 | 0 | 0.0 | 0 | 0.0 | 0 | 0.0 | |
| 경기 | 545 | 1.9 | 619 | 2.2 | 540 | 1.9 | 388 | 1.4 | |
| 강원 | 1,702 | 5.9 | 1,631 | 5.7 | 1,735 | 6.0 | 1,598 | 5.9 | |
| 충북 | 7,642 | 26.6 | 7,597 | 26.7 | 7,847 | 27.1 | 7,340 | 27.2 | 괴산군, 충주시, 보은군, 청원군, 제천시, 음성군 |
| 충남 | 3,150 | 11.0 | 3,182 | 11.2 | 3,070 | 10.6 | 2,972 | 11.0 | |
| 전북 | 3,460 | 12.0 | 3,626 | 12.7 | 3,423 | 11.8 | 3,152 | 11.7 | |
| 전남 | 2,637 | 9.2 | 2,566 | 9.0 | 2,285 | 7.9 | 2,272 | 8.4 | 영광군 |
| 경북 | 8,554 | 29.8 | 8,039 | 28.2 | 8,756 | 30.3 | 8,149 | 30.2 | 안동시, 영양군, 청송군, 예천군, 문경시, 영덕군, 봉화군, 영주시 |
| 경남 | 941 | 3.3 | 1,115 | 3.9 | 1,173 | 4.1 | 1,034 | 3.8 | |
| 제주 | 0 | 0.0 | 0 | 0.0 | 0 | 0.0 | 0 | 0.0 | |

차. 화 휘

< 노지 화 휘 >

| | '98 | | '99 | | 2000 | | 2001 | | 주산지 시군 |
|----|-------|-------|-------|-------|-------|-------|-------|-------|--------|
| | 재배면적 | 점유율 | 재배면적 | 점유율 | 재배면적 | 점유율 | 재배면적 | 점유율 | |
| | ha | % | | | | | | | |
| 전국 | 1,318 | 100.0 | 1,277 | 100.0 | 1,304 | 100.0 | 1,430 | 100.0 | |
| 서울 | 5 | 0.4 | 11 | 0.9 | 9 | 0.7 | 11 | 0.8 | |
| 부산 | 50 | 3.8 | 55 | 4.3 | 16 | 1.2 | 23 | 1.6 | |
| 대구 | 19 | 1.4 | 13 | 1.0 | 3 | 0.2 | 1 | 0.1 | |
| 인천 | 6 | 0.5 | 6 | 0.5 | 7 | 0.5 | 8 | 0.6 | |
| 광주 | 38 | 2.9 | 3 | 0.2 | 3 | 0.2 | 6 | 0.4 | |
| 대전 | 11 | 0.8 | 0 | 0.0 | 7 | 0.5 | 2 | 0.1 | |
| 울산 | 11 | 0.8 | 2 | 0.1 | 2 | 0.2 | 5 | 0.3 | |
| 경기 | 270 | 20.5 | 282 | 22.1 | 293 | 22.5 | 353 | 24.7 | |
| 강원 | 119 | 9.0 | 89 | 7.0 | 76 | 5.8 | 76 | 5.3 | |
| 충북 | 14 | 1.1 | 24 | 1.9 | 20 | 1.5 | 46 | 3.2 | |
| 충남 | 91 | 6.9 | 41 | 3.2 | 84 | 6.5 | 50 | 3.5 | |
| 전북 | 204 | 15.5 | 315 | 24.7 | 352 | 27.0 | 446 | 31.2 | 원주군 |
| 전남 | 137 | 10.4 | 123 | 9.6 | 171 | 13.1 | 165 | 11.5 | |
| 경북 | 60 | 4.5 | 84 | 6.6 | 26 | 2.0 | 32 | 2.2 | |
| 경남 | 209 | 15.9 | 177 | 13.8 | 185 | 14.2 | 171 | 12.0 | |
| 제주 | 74 | 5.6 | 52 | 4.1 | 50 | 3.9 | 35 | 2.4 | |

< 시설화훼 >

| | '98 | | '99 | | 2000 | | 2001 | | 주산지 시군 |
|----|-------|-------|-------|-------|-------|-------|-------|-------|----------------------------|
| | 재배면적 | 점유율 | 재배면적 | 점유율 | 재배면적 | 점유율 | 재배면적 | 점유율 | |
| | ha | % | | | | | | | |
| 전국 | 4,789 | 100.0 | 4,950 | 100.0 | 4,936 | 100.0 | 5,136 | 100.0 | |
| 서울 | 263 | 5.5 | 425 | 8.6 | 317 | 6.4 | 301 | 5.9 | |
| 부산 | 237 | 5.0 | 207 | 4.2 | 186 | 3.8 | 275 | 5.4 | |
| 대구 | 55 | 1.1 | 58 | 1.2 | 40 | 0.8 | 39 | 0.8 | |
| 인천 | 93 | 1.9 | 79 | 1.6 | 58 | 1.2 | 41 | 0.8 | |
| 광주 | 171 | 3.6 | 124 | 2.5 | 101 | 2.1 | 129 | 2.5 | |
| 대전 | 23 | 0.5 | 21 | 0.4 | 12 | 0.2 | 10 | 0.2 | |
| 울산 | 1 | 0.0 | 45 | 0.9 | 69 | 1.4 | 60 | 1.2 | |
| 경기 | 1,532 | 32.0 | 1,646 | 33.3 | 1,655 | 33.5 | 1,721 | 33.5 | 고양시, 파주시, 성남시, 과천시, 여주군 |
| 강원 | 144 | 3.0 | 197 | 4.0 | 169 | 3.4 | 186 | 3.6 | |
| 충북 | 69 | 1.4 | 73 | 1.5 | 83 | 1.7 | 83 | 1.6 | |
| 충남 | 255 | 5.3 | 217 | 4.4 | 257 | 5.2 | 268 | 5.2 | 태안군 |
| 전북 | 355 | 7.4 | 377 | 7.6 | 441 | 8.9 | 458 | 8.9 | 익산시, 남원시 |
| 전남 | 286 | 6.0 | 292 | 5.9 | 264 | 5.4 | 272 | 5.3 | |
| 경북 | 128 | 2.7 | 115 | 2.3 | 135 | 2.7 | 138 | 2.7 | |
| 경남 | 1,025 | 21.4 | 938 | 18.9 | 980 | 19.9 | 979 | 19.1 | 김해시 |
| 제주 | 152 | 3.2 | 136 | 2.7 | 169 | 3.4 | 176 | 3.4 | |

4. 경지이용율

가. 2001 경지이용율

| | 2000 경지면적 | | | 2001 작물재배면적 | | | 2001 경지이용율 | | |
|----|-----------|-----------|---------|-------------|-----------|---------|------------|-------|-------|
| | ha | 논 | 밭 | 논 | 밭 | | 논 | 밭 | |
| 전국 | 1,888,765 | 1,149,041 | 739,724 | 2,089,259 | 1,239,363 | 849,896 | 110.6 | 107.9 | 114.9 |
| 서울 | 2,101 | 745 | 1,356 | 2,881 | 754 | 2,127 | 137.1 | 101.2 | 156.9 |
| 부산 | 9,868 | 7,147 | 2,721 | 11,810 | 8,338 | 3,472 | 119.7 | 116.7 | 127.6 |
| 대구 | 11,825 | 6,702 | 5,123 | 13,942 | 7,865 | 6,077 | 117.9 | 117.4 | 118.6 |
| 인천 | 24,413 | 17,696 | 6,717 | 25,100 | 17,589 | 7,511 | 102.8 | 99.4 | 111.8 |
| 광주 | 14,081 | 10,428 | 3,653 | 17,387 | 12,527 | 4,860 | 123.5 | 120.1 | 133.0 |
| 대전 | 6,393 | 3,421 | 2,972 | 6,541 | 3,384 | 3,157 | 102.3 | 98.9 | 106.2 |
| 울산 | 14,479 | 9,812 | 4,667 | 13,618 | 9,227 | 4,391 | 94.1 | 94.0 | 94.1 |
| 경기 | 211,195 | 127,915 | 83,280 | 212,699 | 122,723 | 89,976 | 100.7 | 95.9 | 108.0 |
| 강원 | 117,456 | 50,124 | 67,332 | 119,765 | 47,901 | 71,864 | 102.0 | 95.6 | 106.7 |
| 충북 | 134,587 | 64,905 | 69,682 | 140,482 | 63,290 | 77,192 | 104.4 | 97.5 | 110.8 |
| 충남 | 256,838 | 187,753 | 69,085 | 267,756 | 188,378 | 79,378 | 104.3 | 100.3 | 114.9 |
| 전북 | 217,487 | 163,746 | 53,741 | 246,916 | 180,956 | 65,960 | 113.5 | 110.5 | 122.7 |
| 전남 | 332,351 | 222,326 | 110,025 | 420,942 | 263,333 | 157,609 | 126.7 | 118.4 | 143.3 |
| 경북 | 296,692 | 156,870 | 139,822 | 311,954 | 164,693 | 147,261 | 105.1 | 105.0 | 105.3 |
| 경남 | 179,792 | 119,256 | 60,536 | 212,439 | 148,197 | 64,242 | 118.2 | 124.3 | 106.1 |
| 제주 | 59,207 | 195 | 59,012 | 65,027 | 208 | 64,819 | 109.8 | 106.7 | 109.8 |

나. 연도별 경지이용율

| | '97 | '98 | '99 | 2000 | 2001 |
|-----|-------|-------|-------|-------|-------|
| | % | | | | |
| 전 국 | 107.8 | 110.1 | 110.8 | 110.5 | 110.6 |
| 서 울 | 146.4 | 138.3 | 154.1 | 146.7 | 137.1 |
| 부 산 | 114.2 | 116.3 | 120.0 | 120.8 | 119.7 |
| 대 구 | 113.1 | 117.9 | 116.1 | 116.9 | 117.9 |
| 인 천 | 95.2 | 98.0 | 99.4 | 100.5 | 102.8 |
| 광 주 | 120.0 | 122.3 | 123.7 | 122.9 | 123.5 |
| 대 전 | 101.8 | 102.7 | 104.5 | 105.3 | 102.3 |
| 울 산 | 96.9 | 96.3 | 95.5 | 96.5 | 94.1 |
| 경 기 | 99.1 | 102.1 | 103.3 | 102.8 | 100.7 |
| 강 원 | 96.1 | 98.6 | 101.8 | 103.6 | 102.0 |
| 충 북 | 102.3 | 104.0 | 106.7 | 106.6 | 104.4 |
| 충 남 | 101.6 | 103.3 | 103.9 | 104.2 | 104.3 |
| 전 북 | 107.5 | 112.1 | 112.3 | 109.6 | 113.5 |
| 전 남 | 125.3 | 127.6 | 125.1 | 124.6 | 126.7 |
| 경 북 | 103.0 | 104.1 | 106.2 | 106.0 | 105.1 |
| 경 남 | 113.6 | 116.9 | 118.1 | 118.3 | 118.2 |
| 제 주 | 111.9 | 113.7 | 111.7 | 112.0 | 109.8 |

5. 2001 주요작물 주산지 집중율 및 재배면적

가. 작물별 재배시군수 및 주산지 집중율

| | 재배시군수 | | 집중율 (%) | | | | | |
|-------|-------|-------|---------|------|-------|------|-------|-------------|
| | | % 1) | 1-5시군 | 1-10 | 1-15 | 1-20 | 1-35 | 35위이외 시군 |
| 논벼 | 156 | 98.7 | 10.6 | 20.3 | 27.5 | 33.8 | 49.3 | 50.7 |
| 겉보리 | 91 | 57.6 | 44.1 | 61.3 | 74.3 | 82.6 | 93.6 | 6.4 |
| 쌀보리 | 77 | 48.7 | 39.2 | 64.6 | 78.4 | 88.1 | 97.3 | 2.7 |
| 맥주보리 | 39 | 24.7 | 51.1 | 70.5 | 82.8 | 91.1 | 98.9 | 1.1 |
| 콩 | 158 | 100.0 | 12.7 | 20.0 | 26.8 | 32.8 | 47.7 | 52.3 |
| 팥 | 155 | 98.1 | 16.6 | 26.9 | 34.9 | 41.5 | 57.3 | 42.7 |
| 녹두 | 116 | 73.4 | 55.1 | 66.3 | 73.4 | 77.8 | 86.8 | 13.2 |
| 옥수수자실 | 24 | 15.2 | 55.7 | 86.1 | 95.3 | 99.4 | 100.0 | - |
| 메밀 | 128 | 81.0 | 24.1 | 36.0 | 45.1 | 53.5 | 73.4 | 26.6 |
| 고구마 | 156 | 98.7 | 30.8 | 44.5 | 51.7 | 57.4 | 69.3 | 30.7 |
| 일반봄감자 | 155 | 98.1 | 26.1 | 40.8 | 49.9 | 56.5 | 71.6 | 28.4 |
| 고랭지감자 | 11 | 7.0 | 92.3 | 99.9 | 100.0 | - | - | - |
| 가을감자 | 49 | 31.0 | 84.3 | 92.2 | 94.7 | 96.5 | 99.3 | 0.7 |
| 일반배추 | 154 | 97.5 | 45.1 | 58.2 | 66.1 | 70.5 | 82.3 | 17.7 |
| 고랭지배추 | 25 | 15.8 | 60.1 | 82.2 | 92.9 | 98.7 | 100.0 | - |
| 김장배추 | 157 | 99.4 | 16.9 | 29.8 | 38.4 | 44.0 | 56.2 | 43.8 |
| 양배추 | 64 | 40.5 | 70.2 | 81.7 | 88.1 | 92.6 | 97.6 | 2.4 |
| 시금치 | 135 | 85.4 | 43.3 | 58.2 | 67.4 | 73.4 | 84.2 | 15.8 |
| 일반무 | 155 | 98.1 | 20.9 | 32.8 | 41.8 | 49.4 | 63.4 | 36.6 |
| 고랭지무 | 24 | 15.2 | 56.9 | 80.6 | 94.0 | 98.8 | 100.0 | - |
| 김장무 | 155 | 98.1 | 34.5 | 49.9 | 57.1 | 62.8 | 73.5 | 26.5 |
| 당근 | 67 | 42.4 | 77.6 | 92.5 | 94.5 | 96.0 | 98.8 | 1.2 |

※ 1)은 전체 시·군(158)에 대한 해당작물 재배 시·군수임

| | 재배시군수 | | 집중율 (%) | | | | | |
|------|-------|------|---------|------|------|------|------|-----------------|
| | | % 1) | 1-5시군 | 1-10 | 1-15 | 1-20 | 1-35 | 35위이외 시 군 |
| 수박 | 115 | 72.8 | 43.5 | 61.3 | 71.0 | 78.2 | 90.7 | 9.3 |
| 참외 | 77 | 48.7 | 39.7 | 55.2 | 65.3 | 72.8 | 88.7 | 11.3 |
| 오이 | 93 | 58.9 | 38.9 | 54.7 | 65.7 | 75.1 | 88.9 | 11.1 |
| 고추 | 156 | 98.7 | 15.5 | 26.8 | 35.1 | 42.0 | 58.8 | 41.2 |
| 마늘 | 154 | 97.5 | 42.9 | 63.0 | 73.1 | 78.2 | 85.7 | 14.3 |
| 양파 | 107 | 67.7 | 48.4 | 66.7 | 79.7 | 85.8 | 94.2 | 5.8 |
| 대파 | 148 | 93.7 | 43.5 | 53.1 | 58.9 | 63.9 | 75.4 | 24.6 |
| 쪽파 | 149 | 94.3 | 43.0 | 63.5 | 72.2 | 78.5 | 86.8 | 13.2 |
| 참깨 | 155 | 98.1 | 16.4 | 25.2 | 31.9 | 37.9 | 52.8 | 47.2 |
| 들깨 | 154 | 97.5 | 11.0 | 20.5 | 29.0 | 36.4 | 58.8 | 41.2 |
| 땅콩 | 131 | 82.9 | 27.9 | 46.7 | 57.3 | 64.9 | 83.0 | 17.0 |
| 약용 | 150 | 94.9 | 24.5 | 37.3 | 46.3 | 53.2 | 68.9 | 31.1 |
| 사과 | 93 | 58.9 | 37.1 | 59.6 | 72.2 | 79.8 | 91.5 | 8.5 |
| 배 | 143 | 90.5 | 33.1 | 47.0 | 55.0 | 61.3 | 74.9 | 25.1 |
| 복숭아 | 115 | 72.8 | 44.0 | 59.1 | 70.0 | 75.3 | 85.9 | 14.1 |
| 포도 | 127 | 80.4 | 47.5 | 69.3 | 78.5 | 83.6 | 91.8 | 8.2 |
| 감귤 | 6 | 3.8 | 100.0 | - | - | - | - | - |
| 떨은감 | 122 | 77.2 | 50.5 | 62.7 | 69.8 | 75.4 | | 100.0 |
| 단감 | 99 | 62.7 | 30.6 | 48.1 | 58.9 | 67.0 | 87.0 | 13.0 |
| 시설수박 | 103 | 65.2 | 39.8 | 54.9 | 67.1 | 77.7 | 91.4 | 8.6 |
| 시설오이 | 118 | 74.7 | 31.2 | 47.8 | 57.2 | 63.5 | 78.3 | 21.7 |
| 시설참외 | 56 | 35.4 | 78.6 | 90.2 | 94.4 | 97.1 | 99.4 | 0.6 |
| 시설딸기 | 62 | 39.2 | 40.2 | 55.8 | 68.2 | 78.0 | 95.7 | 4.3 |
| 시설화훼 | 101 | 63.9 | 41.9 | 55.6 | 63.3 | 70.4 | 84.6 | 15.4 |
| 인삼 | 78 | 49.4 | 29.6 | 45.9 | 57.3 | 66.7 | 86.2 | 13.8 |
| 담배 | 99 | 62.7 | 21.4 | 36.7 | 48.3 | 57.8 | 76.8 | 23.2 |

※ 1)은 전체 시·군(158)에 대한 해당작물 재배 시·군수임

나. 주요 주산지 시군별 재배면적, 점유율 및 특화계수

< 논벼 >

| 2000 | | | | | 2001 | | | | |
|------|-----|-----------|-----------|----------|------|-----|-----------|-----------|----------|
| 순위 | 시군명 | 재배면적 | 전국 점유율 | 특화 계수 | 순위 | 시군명 | 재배면적 | 전국 점유율 | 특화 계수 |
| | | ha | % | | | | ha | % | |
| 1 | 해남 | 24,553 | 2.3 | 1.0 | 1 | 해남 | 24,416 | 2.3 | 1.0 |
| 2 | 김제 | 23,480 | 2.2 | 1.4 | 2 | 김제 | 23,399 | 2.2 | 1.3 |
| 3 | 당진 | 21,760 | 2.1 | 1.5 | 3 | 당진 | 22,255 | 2.1 | 1.5 |
| 4 | 서산 | 21,230 | 2.0 | 1.4 | 4 | 서산 | 21,312 | 2.0 | 1.4 |
| 5 | 익산 | 20,748 | 2.0 | 1.5 | 5 | 익산 | 20,767 | 2.0 | 1.4 |
| | | (111,771) | (10.6) | | | | (112,149) | (10.6) | |
| 6 | 정읍 | 17,927 | 1.7 | 1.3 | 6 | 정읍 | 17,945 | 1.7 | 1.3 |
| 7 | 평택 | 16,970 | 1.6 | 1.4 | 7 | 상평 | 17,093 | 1.6 | 1.2 |
| 8 | 화성 | 16,930 | 1.6 | 1.3 | 8 | 평택 | 17,005 | 1.6 | 1.4 |
| 9 | 상주 | 16,882 | 1.6 | 1.1 | 9 | 화성 | 16,596 | 1.6 | 1.3 |
| 10 | 영암 | 16,274 | 1.5 | 1.3 | 10 | 영암 | 16,017 | 1.5 | 1.2 |
| | | (213,901) | (20.3) | | | | (214,211) | (20.3) | |
| 11 | 경주 | 15,790 | 1.5 | 1.3 | 11 | 경주 | 15,943 | 1.5 | 1.3 |
| 12 | 나주 | 15,344 | 1.5 | 1.0 | 12 | 나주 | 15,343 | 1.5 | 1.0 |
| 13 | 부안 | 15,011 | 1.4 | 1.4 | 13 | 부안 | 15,041 | 1.4 | 1.3 |
| 14 | 고창 | 14,918 | 1.4 | 1.0 | 14 | 고창 | 14,997 | 1.4 | 1.0 |
| 15 | 남원 | 14,443 | 1.4 | 1.2 | 15 | 남원 | 14,304 | 1.4 | 1.2 |
| | | (289,407) | (27.4) | | | | (289,839) | (27.5) | |
| 16 | 고흥 | 14,033 | 1.3 | 0.9 | 16 | 고흥 | 13,994 | 1.3 | 0.9 |
| 17 | 군산 | 13,740 | 1.3 | 1.6 | 17 | 부여 | 13,661 | 1.3 | 1.3 |
| 18 | 부여 | 13,681 | 1.3 | 1.3 | 18 | 군산 | 13,657 | 1.3 | 1.4 |
| 19 | 아산 | 13,153 | 1.3 | 1.3 | 19 | 아산 | 13,169 | 1.3 | 1.3 |
| 20 | 예천 | 12,494 | 1.2 | 1.1 | 20 | 예천 | 12,477 | 1.2 | 1.1 |
| | | (356,508) | (33.8) | | | | (356,797) | (33.8) | |
| 21 | 남원 | 12,304 | 1.2 | 1.4 | 21 | 남원 | 12,208 | 1.2 | 1.4 |
| 22 | 청원 | 11,886 | 1.1 | 1.0 | 22 | 청원 | 11,968 | 1.1 | 1.1 |
| 23 | 영광 | 11,709 | 1.1 | 1.1 | 23 | 영광 | 11,744 | 1.1 | 1.0 |
| 24 | 의성 | 11,317 | 1.1 | 1.0 | 24 | 의성 | 11,416 | 1.1 | 1.0 |
| 25 | 서천 | 11,068 | 1.0 | 1.6 | 25 | 서천 | 11,030 | 1.0 | 1.5 |
| | | (414,792) | (39.3) | | | | (415,163) | (39.3) | |
| 26 | 강진 | 10,886 | 1.0 | 1.2 | 26 | 강진 | 10,999 | 1.0 | 1.2 |
| 27 | 예천 | 10,820 | 1.0 | 1.1 | 27 | 예천 | 10,904 | 1.0 | 1.1 |
| 28 | 공주 | 10,677 | 1.0 | 1.2 | 28 | 공주 | 10,763 | 1.0 | 1.3 |
| 29 | 무안 | 10,672 | 1.0 | 0.8 | 29 | 무안 | 10,696 | 1.0 | 0.8 |
| 30 | 홍성 | 10,597 | 1.0 | 1.3 | 30 | 홍성 | 10,562 | 1.0 | 1.3 |
| | | (468,444) | (44.4) | | | | (469,087) | (44.4) | |
| 31 | 보성 | 10,530 | 1.0 | 1.0 | 31 | 보성 | 10,512 | 1.0 | 1.0 |
| 32 | 태안 | 10,502 | 1.0 | 1.3 | 32 | 이천 | 10,394 | 1.0 | 1.1 |
| 33 | 이천 | 10,404 | 1.0 | 1.1 | 33 | 태안 | 10,385 | 1.0 | 1.3 |
| 34 | 장흥 | 10,395 | 1.0 | 1.1 | 34 | 장흥 | 10,346 | 1.0 | 1.0 |
| 35 | 안성 | 10,200 | 1.0 | 1.1 | 35 | 안성 | 10,250 | 1.0 | 1.1 |
| | | (520,475) | (49.3) | | | | (520,974) | (49.3) | |

| 2000 | | | | | 2001 | | | | |
|------|-----|-----------|--------|-------|------|-----|-----------|--------|-------|
| 순위 | 시군명 | 재배면적 | 전국 점유율 | 특화 계수 | 순위 | 시군명 | 재배면적 | 전국 점유율 | 특화 계수 |
| | | ha | % | | | | ha | % | |
| 36 | 신안 | 10,183 | 1.0 | 0.7 | 36 | 신안 | 10,140 | 1.0 | 0.7 |
| 37 | 철원 | 10,178 | 1.0 | 1.6 | 37 | 철원 | 10,063 | 1.0 | 1.6 |
| 38 | 여주 | 10,165 | 1.0 | 1.2 | 38 | 여주 | 10,011 | 1.0 | 1.2 |
| 39 | 보령 | 9,934 | 0.9 | 1.4 | 39 | 보령 | 9,934 | 0.9 | 1.4 |
| 40 | 파주 | 9,830 | 0.9 | 1.4 | 40 | 파주 | 9,921 | 0.9 | 1.4 |
| | | (570,765) | (54.1) | | | | (571,043) | (54.1) | |
| 41 | 함평 | 9,492 | 0.9 | 1.0 | 41 | 포항 | 9,549 | 0.9 | 1.2 |
| 42 | 포항 | 9,443 | 0.9 | 1.2 | 42 | 합천 | 9,480 | 0.9 | 1.2 |
| 43 | 합천 | 9,414 | 0.9 | 1.1 | 43 | 천안 | 9,446 | 0.9 | 1.1 |
| 44 | 천안 | 9,384 | 0.9 | 1.1 | 44 | 함평 | 9,426 | 0.9 | 1.0 |
| 45 | 순천 | 8,827 | 0.8 | 1.0 | 45 | 항구 | 8,997 | 0.9 | 1.4 |
| | | (626,174) | (59.3) | | | | (617,941) | (58.5) | |
| 46 | 구미 | 8,789 | 0.8 | 1.3 | 46 | 순천 | 8,854 | 0.8 | 1.0 |
| 47 | 담양 | 8,071 | 0.8 | 1.3 | 47 | 담양 | 8,044 | 0.8 | 1.3 |
| 48 | 김포 | 8,004 | 0.8 | 1.6 | 48 | 김포 | 7,993 | 0.8 | 1.6 |
| 49 | 충주 | 7,912 | 0.8 | 0.8 | 49 | 충주 | 7,965 | 0.8 | 0.8 |
| 50 | 밀양 | 7,804 | 0.7 | 0.8 | 50 | 밀양 | 7,832 | 0.7 | 0.8 |
| | | (675,527) | (64.0) | | | | (676,096) | (64.0) | |
| 51 | 고성 | 7,695 | 0.7 | 1.2 | 51 | 창녕 | 7,781 | 0.7 | 0.9 |
| 52 | 진주 | 7,693 | 0.7 | 0.8 | 52 | 고성 | 7,645 | 0.7 | 1.2 |
| 53 | 장성 | 7,614 | 0.7 | 1.1 | 53 | 장성 | 7,614 | 0.7 | 1.1 |
| 54 | 창녕 | 7,602 | 0.7 | 0.9 | 54 | 안동 | 7,557 | 0.7 | 0.7 |
| 55 | 화순 | 7,424 | 0.7 | 1.2 | 55 | 안진 | 7,535 | 0.7 | 0.9 |
| | | (713,555) | (67.6) | | | | (714,228) | (67.6) | |
| 56 | 안동 | 7,402 | 0.7 | 0.7 | 56 | 화순 | 7,479 | 0.7 | 1.2 |
| 57 | 음성 | 7,386 | 0.7 | 0.9 | 57 | 음성 | 7,362 | 0.7 | 1.0 |
| 58 | 함안 | 7,228 | 0.7 | 0.9 | 58 | 함안 | 7,228 | 0.7 | 0.9 |
| 59 | 순창 | 7,198 | 0.7 | 1.3 | 59 | 완주 | 7,189 | 0.7 | 0.9 |
| 60 | 완주 | 7,176 | 0.7 | 0.9 | 60 | 순창 | 7,154 | 0.7 | 1.3 |
| | | (749,945) | (71.0) | | | | (750,640) | (71.1) | |
| 61 | 청양 | 7,049 | 0.7 | 1.3 | 61 | 청양 | 7,058 | 0.7 | 1.3 |
| 62 | 진도 | 6,798 | 0.6 | 0.9 | 62 | 진도 | 6,908 | 0.7 | 0.9 |
| 63 | 괴산 | 6,742 | 0.6 | 0.7 | 63 | 김천 | 6,821 | 0.7 | 0.7 |
| 64 | 김천 | 6,735 | 0.6 | 0.7 | 64 | 괴산 | 6,623 | 0.6 | 0.8 |
| 65 | 하동 | 6,603 | 0.6 | 1.1 | 65 | 진천 | 6,576 | 0.6 | 1.3 |
| | | (783,872) | (74.3) | | | | (784,626) | (74.3) | |
| 66 | 진천 | 6,548 | 0.6 | 1.3 | 66 | 하동 | 6,485 | 0.6 | 1.1 |
| 67 | 거창 | 6,346 | 0.6 | 1.0 | 67 | 거창 | 6,424 | 0.6 | 1.0 |
| 68 | 김해 | 6,180 | 0.6 | 1.1 | 68 | 김해 | 6,069 | 0.6 | 1.1 |
| 69 | 곡성 | 6,083 | 0.6 | 1.2 | 69 | 사영 | 6,025 | 0.6 | 1.2 |
| 70 | 사천 | 5,995 | 0.6 | 1.2 | 70 | 영주 | 5,995 | 0.6 | 0.8 |
| | | (815,024) | (77.2) | | | | (815,624) | (77.2) | |

| 2000 | | | | | 2001 | | | | |
|------|-----|-----------|--------|-------|------|-----|-----------|--------|-------|
| 순위 | 시군명 | 재배면적 | 전국 점유율 | 특화 계수 | 순위 | 시군명 | 재배면적 | 전국 점유율 | 특화 계수 |
| | | ha | % | | | | ha | % | |
| 71 | 영인 | 5,935 | 0.6 | 1.2 | 71 | 곡성 | 5,973 | 0.6 | 1.2 |
| 72 | 민경 | 5,934 | 0.6 | 0.9 | 72 | 민경 | 5,939 | 0.6 | 0.9 |
| 73 | 영주 | 5,890 | 0.6 | 0.8 | 73 | 영인 | 5,795 | 0.6 | 1.2 |
| 74 | 임실 | 5,723 | 0.5 | 1.3 | 74 | 임실 | 5,758 | 0.6 | 1.3 |
| 75 | 양평 | 5,714 | 0.5 | 1.1 | 75 | 양평 | 5,750 | 0.5 | 1.2 |
| | | (850,089) | (80.5) | | | | (850,779) | (80.5) | |
| 76 | 보은 | 5,671 | 0.5 | 1.0 | 76 | 보은 | 5,663 | 0.5 | 1.0 |
| 77 | 포천 | 5,587 | 0.5 | 0.9 | 77 | 포천 | 5,588 | 0.5 | 1.0 |
| 78 | 산청 | 5,498 | 0.5 | 1.1 | 78 | 산청 | 5,547 | 0.5 | 1.1 |
| 79 | 영천 | 5,305 | 0.5 | 0.6 | 79 | 영영 | 5,517 | 0.5 | 0.6 |
| 80 | 연기 | 5,205 | 0.5 | 1.2 | 80 | 연기 | 5,191 | 0.5 | 1.2 |
| | | (882,857) | (83.6) | | | | (883,720) | (83.7) | |
| 81 | 의령 | 5,175 | 0.5 | 1.0 | 81 | 함양 | 5,176 | 0.5 | 1.0 |
| 82 | 홍천 | 5,151 | 0.5 | 0.8 | 82 | 의령 | 5,154 | 0.5 | 1.0 |
| 83 | 함양 | 5,099 | 0.5 | 1.0 | 83 | 홍천 | 5,122 | 0.5 | 0.8 |
| 84 | 연천 | 4,780 | 0.5 | 1.0 | 84 | 연천 | 4,877 | 0.5 | 1.0 |
| 85 | 고령 | 4,697 | 0.4 | 1.1 | 85 | 고령 | 4,700 | 0.5 | 1.2 |
| | | (907,759) | (86.0) | | | | (908,749) | (86.0) | |
| 86 | 원주 | 4,684 | 0.4 | 0.9 | 86 | 원주 | 4,642 | 0.4 | 0.9 |
| 87 | 광양 | 4,607 | 0.4 | 1.1 | 87 | 광양 | 4,625 | 0.4 | 1.1 |
| 88 | 홍성 | 4,442 | 0.4 | 0.7 | 88 | 성주 | 4,380 | 0.4 | 0.8 |
| 89 | 장수 | 4,330 | 0.4 | 1.0 | 89 | 장수 | 4,356 | 0.4 | 1.0 |
| 90 | 선주 | 4,305 | 0.4 | 0.7 | 90 | 횡성 | 4,192 | 0.4 | 0.7 |
| | | (930,127) | (88.2) | | | | (930,944) | (88.1) | |
| 91 | 청도 | 4,180 | 0.4 | 0.7 | 91 | 전주 | 4,151 | 0.4 | 1.1 |
| 92 | 진안 | 4,144 | 0.4 | 0.9 | 92 | 청도 | 4,122 | 0.4 | 0.7 |
| 93 | 전주 | 4,109 | 0.4 | 1.1 | 93 | 진안 | 4,091 | 0.4 | 0.9 |
| 94 | 남해 | 4,026 | 0.4 | 0.7 | 94 | 남해 | 4,015 | 0.4 | 0.7 |
| 95 | 구례 | 3,977 | 0.4 | 1.0 | 95 | 구례 | 4,014 | 0.4 | 1.1 |
| | | (950,563) | (90.1) | | | | (951,337) | (90.1) | |
| 96 | 강릉 | 3,937 | 0.4 | 0.9 | 96 | 강릉 | 4,005 | 0.4 | 0.9 |
| 97 | 여수 | 3,777 | 0.4 | 0.5 | 97 | 여수 | 3,793 | 0.4 | 0.5 |
| 98 | 울진 | 3,720 | 0.4 | 1.2 | 98 | 울진 | 3,719 | 0.4 | 1.1 |
| 99 | 북천 | 3,602 | 0.3 | 0.7 | 99 | 북천 | 3,658 | 0.4 | 0.6 |
| 100 | 미산 | 3,597 | 0.3 | 0.8 | 100 | 북천 | 3,604 | 0.3 | 0.7 |
| | | (969,196) | (91.9) | | | | (970,116) | (91.8) | |
| 101 | 해남 | 3,581 | 0.3 | 0.6 | 101 | 장원 | 3,552 | 0.3 | 0.9 |
| 102 | 양원 | 3,460 | 0.3 | 0.9 | 102 | 금산 | 3,526 | 0.3 | 0.8 |
| 103 | 문도 | 3,391 | 0.3 | 0.6 | 103 | 칠곡 | 3,517 | 0.3 | 1.0 |
| 104 | 고성 | 3,378 | 0.3 | 1.6 | 104 | 고성 | 3,393 | 0.3 | 1.6 |
| 105 | 해남 | 3,376 | 0.3 | 0.9 | 105 | 고성 | 3,320 | 0.3 | 0.7 |
| | | (986,382) | (93.5) | | | | (987,424) | (93.5) | |

| 2000 | | | | | 2001 | | | | |
|------|-----|-------------|--------|-------|------|-----|-------------|--------|-------|
| 순위 | 시군명 | 재배면적 | 전국 점유율 | 특화 계수 | 순위 | 시군명 | 재배면적 | 전국 점유율 | 특화 계수 |
| | | ha | % | | | | ha | % | |
| 106 | 재천 | 3,213 | 0.3 | 0.5 | 106 | 완도 | 3,285 | 0.3 | 0.6 |
| 107 | 영덕 | 3,139 | 0.3 | 0.8 | 107 | 제천 | 3,198 | 0.3 | 0.5 |
| 108 | 군위 | 3,138 | 0.3 | 0.7 | 108 | 영덕 | 3,151 | 0.3 | 0.8 |
| 109 | 영동 | 3,023 | 0.3 | 0.5 | 109 | 영동 | 3,110 | 0.3 | 0.6 |
| 110 | 청주 | 3,007 | 0.3 | 1.2 | 110 | 청주 | 3,016 | 0.3 | 1.3 |
| | | (1,001,902) | (95.0) | | | | (1,003,184) | (95.0) | |
| 111 | 춘천 | 2,928 | 0.3 | 0.7 | 111 | 춘천 | 2,852 | 0.3 | 0.7 |
| 112 | 고양 | 2,909 | 0.3 | 0.8 | 112 | 고양 | 2,816 | 0.3 | 0.8 |
| 113 | 양주 | 2,680 | 0.3 | 0.9 | 113 | 양주 | 2,668 | 0.3 | 1.2 |
| 114 | 거제 | 2,634 | 0.2 | 1.0 | 114 | 양주 | 2,605 | 0.3 | 0.9 |
| 115 | 무주 | 2,591 | 0.2 | 0.8 | 115 | 무주 | 2,584 | 0.2 | 0.8 |
| | | (1,018,532) | (96.5) | | | | (1,019,506) | (96.5) | |
| 116 | 양구 | 2,551 | 0.2 | 1.2 | 116 | 거제 | 2,568 | 0.2 | 1.0 |
| 117 | 양양 | 2,477 | 0.2 | 1.3 | 117 | 양양 | 2,505 | 0.2 | 1.2 |
| 118 | 마산 | 2,055 | 0.2 | 0.9 | 118 | 마산 | 2,047 | 0.2 | 1.0 |
| 119 | 양평 | 2,040 | 0.2 | 1.0 | 119 | 가평 | 1,995 | 0.2 | 0.9 |
| 120 | 가평 | 1,978 | 0.2 | 0.9 | 120 | 양양 | 1,962 | 0.2 | 0.9 |
| | | (1,029,633) | (97.5) | | | | (1,030,583) | (97.5) | |
| 121 | 광주 | 1,894 | 0.2 | 0.9 | 121 | 광주 | 1,840 | 0.2 | 0.9 |
| 122 | 경산 | 1,867 | 0.2 | 0.4 | 122 | 경산 | 1,839 | 0.2 | 0.4 |
| 123 | 청송 | 1,747 | 0.2 | 0.4 | 123 | 청송 | 1,793 | 0.2 | 0.4 |
| 124 | 시흥 | 1,555 | 0.1 | 1.0 | 124 | 시흥 | 1,568 | 0.2 | 1.0 |
| 125 | 화천 | 1,486 | 0.1 | 0.9 | 125 | 화천 | 1,474 | 0.1 | 0.9 |
| | | (1,038,182) | (98.3) | | | | (1,039,097) | (98.3) | |
| 126 | 영양 | 1,356 | 0.1 | 0.4 | 126 | 영양 | 1,411 | 0.1 | 0.4 |
| 127 | 인제 | 1,318 | 0.1 | 0.6 | 127 | 인제 | 1,359 | 0.1 | 0.6 |
| 128 | 수원 | 1,290 | 0.1 | 1.2 | 128 | 수원 | 1,291 | 0.1 | 1.3 |
| 129 | 영월 | 1,100 | 0.1 | 0.3 | 129 | 영월 | 1,088 | 0.1 | 0.3 |
| 130 | 삼척 | 1,085 | 0.1 | 0.4 | 130 | 삼척 | 1,023 | 0.1 | 0.4 |
| | | (1,044,331) | (98.8) | | | | (1,045,269) | (98.9) | |
| 131 | 남양주 | 1,080 | 0.1 | 0.3 | 131 | 평창 | 1,005 | 0.1 | 0.2 |
| 132 | 평창 | 1,003 | 0.1 | 0.2 | 132 | 남양주 | 983 | 0.1 | 0.3 |
| 133 | 단양 | 948 | 0.1 | 0.3 | 133 | 단양 | 928 | 0.1 | 0.3 |
| 134 | 안산 | 840 | 0.1 | 0.8 | 134 | 안산 | 884 | 0.1 | 0.8 |
| 135 | 통영 | 782 | 0.1 | 0.4 | 135 | 통영 | 844 | 0.1 | 0.5 |
| | | (1,048,984) | (99.3) | | | | (1,049,913) | (99.4) | |
| 136 | 오산 | 742 | 0.1 | 1.4 | 136 | 오산 | 731 | 0.1 | 1.4 |
| 137 | 정선 | 606 | 0.1 | 0.2 | 137 | 정선 | 600 | 0.1 | 0.2 |
| 138 | 속초 | 479 | 0.1 | 1.5 | 138 | 속초 | 467 | 0.0 | 1.4 |
| 139 | 진해 | 464 | 0.0 | 1.0 | 139 | 진해 | 458 | 0.0 | 0.9 |
| 140 | 목포 | 417 | 0.0 | 0.6 | 140 | 부천 | 389 | 0.0 | 1.0 |
| | | (1,052,367) | (99.7) | | | | (1,053,241) | (99.7) | |

| 2000 | | | | | 2001 | | | | |
|---------------------------------------|-----|-------------|-----------|----------|---------------------------------------|-----|-------------|-----------|----------|
| 순위 | 시군명 | 재배면적 | 전국 점유율 | 특화 계수 | 순위 | 시군명 | 재배면적 | 전국 점유율 | 특화 계수 |
| | | ha | % | | | | ha | % | |
| 141 | 부천 | 404 | 0.0 | 0.9 | 141 | 목포 | 380 | 0.0 | 0.5 |
| 142 | 의정부 | 388 | 0.0 | 0.9 | 142 | 의정부 | 360 | 0.0 | 1.0 |
| 143 | 동해 | 362 | 0.0 | 0.6 | 143 | 동해 | 341 | 0.0 | 0.6 |
| 144 | 광명 | 305 | 0.0 | 0.5 | 144 | 광명 | 298 | 0.0 | 0.5 |
| 145 | 하남 | 233 | 0.0 | 0.3 | 145 | 하남 | 203 | 0.0 | 0.3 |
| | | (1,054,059) | (99.9) | | | | (1,054,823) | (99.8) | |
| 146 | 동두천 | 210 | 0.0 | 0.4 | 146 | 군포 | 194 | 0.0 | 0.9 |
| 147 | 군포 | 207 | 0.0 | 0.9 | 147 | 동두천 | 181 | 0.0 | 0.4 |
| 148 | 성남 | 153 | 0.0 | 0.3 | 148 | 성남 | 160 | 0.0 | 0.3 |
| 149 | 의왕 | 144 | 0.0 | 0.4 | 149 | 의왕 | 149 | 0.0 | 0.5 |
| 150 | 과천 | 102 | 0.0 | 0.5 | 150 | 과천 | 92 | 0.0 | 0.5 |
| | | (1,054,875) | (99.9) | | | | (1,055,599) | (99.9) | |
| 151 | 북제주 | 87 | 0.0 | 0.0 | 151 | 북제주 | 82 | 0.0 | 0.0 |
| 152 | 남제주 | 35 | 0.0 | 0.0 | 152 | 남제주 | 33 | 0.0 | 0.0 |
| 153 | 안양 | 20 | 0.0 | 0.3 | 153 | 안양 | 19 | 0.0 | 0.3 |
| 154 | 서귀포 | 12 | 0.0 | 0.0 | 154 | 서귀포 | 12 | 0.0 | 0.0 |
| 155 | 구리 | 4 | 0.0 | 0.0 | 155 | 구리 | 4 | 0.0 | 0.0 |
| | | (1,055,033) | (99.9) | | | | (1,055,749) | (100.0) | |
| 156 | 태백 | 1 | 0.0 | 0.0 | 156 | 태백 | 1 | 0.0 | 0.0 |
| | | (1,055,034) | (100.0) | | | | (1,055,750) | (100.1) | |
| 전국 재배 재배면적 : 1,055,034ha 시군수 : 156 | | | | | 전국 재배 재배면적 : 1,055,750ha 시군수 : 156 | | | | |

< 밭벼 >

| 2000 | | | | | 2001 | | | | |
|------|-----|----------|--------|-------|------|-----|----------|--------|-------|
| 순위 | 시군명 | 재배면적 | 전국 점유율 | 특화 계수 | 순위 | 시군명 | 재배면적 | 전국 점유율 | 특화 계수 |
| | | ha | % | | | | ha | % | |
| 1 | 무안 | 3,518 | 20.3 | 15.2 | 1 | 해남 | 3,865 | 14.1 | 5.9 |
| 2 | 해남 | 3,010 | 17.4 | 7.5 | 2 | 무안 | 3,112 | 11.4 | 8.4 |
| 3 | 신안 | 2,282 | 13.2 | 9.8 | 3 | 신안 | 2,341 | 8.6 | 6.3 |
| 4 | 고흥 | 842 | 4.9 | 3.4 | 4 | 고흥 | 2,262 | 8.3 | 5.9 |
| 5 | 영암 | 798 | 4.6 | 3.8 | 5 | 완도 | 1,988 | 7.3 | 12.8 |
| | | (10,450) | (60.3) | | | | (13,568) | (49.6) | |
| 6 | 함평 | 674 | 3.9 | 4.5 | 6 | 영암 | 974 | 3.6 | 2.9 |
| 7 | 완도 | 670 | 3.9 | 6.7 | 7 | 함평 | 739 | 2.7 | 2.9 |
| 8 | 나주 | 485 | 2.8 | 2.0 | 8 | 화순 | 693 | 2.5 | 4.2 |
| 9 | 고창 | 408 | 2.4 | 1.7 | 9 | 나주 | 645 | 2.4 | 1.6 |
| 10 | 화순 | 383 | 2.2 | 3.6 | 10 | 강진 | 593 | 2.2 | 2.4 |
| | | (13,070) | (75.4) | | | | (17,212) | (62.9) | |
| 11 | 영광 | 309 | 1.8 | 1.7 | 11 | 순창 | 565 | 2.1 | 2.4 |
| 12 | 광진 | 272 | 1.6 | 1.8 | 12 | 장흥 | 563 | 2.1 | 2.2 |
| 13 | 곡성 | 229 | 1.3 | 2.7 | 13 | 진도 | 476 | 1.7 | 2.4 |
| 14 | 곡성 | 210 | 1.2 | 1.4 | 14 | 영광 | 457 | 1.7 | 1.5 |
| 15 | 보성 | 185 | 1.1 | 1.1 | 15 | 곡성 | 454 | 1.7 | 3.5 |
| | | (14,275) | (82.4) | | | | (19,273) | (72.1) | |
| 16 | 서산 | 155 | 0.9 | 0.6 | 16 | 보성 | 453 | 1.7 | 1.6 |
| 17 | 진도 | 154 | 0.9 | 1.3 | 17 | 여수 | 395 | 1.4 | 2.2 |
| 18 | 의성 | 139 | 0.8 | 0.7 | 18 | 고창 | 369 | 1.4 | 0.9 |
| 19 | 의성 | 115 | 0.7 | 0.5 | 19 | 남제주 | 355 | 1.3 | 1.2 |
| 20 | 밀양 | 114 | 0.7 | 0.7 | 20 | 의성 | 322 | 1.2 | 0.9 |
| | | (15,129) | (87.3) | | | | (21,467) | (80.1) | |
| 21 | 정읍 | 107 | 0.6 | 0.5 | 21 | 서산 | 297 | 1.1 | 0.8 |
| 22 | 임실 | 90 | 0.5 | 1.2 | 22 | 정읍 | 205 | 0.8 | 0.6 |
| 23 | 부안 | 85 | 0.5 | 0.5 | 23 | 경주 | 184 | 0.7 | 0.6 |
| 24 | 여수 | 72 | 0.4 | 0.6 | 24 | 남원 | 182 | 0.7 | 0.8 |
| 25 | 여수 | 67 | 0.4 | 0.3 | 25 | 남원 | 176 | 0.6 | 1.2 |
| | | (15,550) | (89.7) | | | | (22,511) | (83.9) | |
| | | | | | 26 | 북제주 | 162 | 0.6 | 0.4 |
| | | | | | 27 | 담양 | 159 | 0.6 | 1.0 |
| | | | | | 28 | 의성 | 154 | 0.6 | 0.5 |
| | | | | | 29 | 장성 | 143 | 0.5 | 0.8 |
| | | | | | 30 | 부안 | 136 | 0.5 | 0.4 |
| | | | | | | | (23,265) | (86.6) | |
| | | | | | 31 | 임실 | 133 | 0.5 | 1.1 |
| | | | | | 32 | 태안 | 123 | 0.5 | 0.6 |
| | | | | | 33 | 화성 | 116 | 0.4 | 0.3 |
| | | | | | 34 | 남해 | 112 | 0.4 | 0.8 |
| | | | | | 35 | 거창 | 109 | 0.4 | 0.7 |
| | | | | | | | (23,858) | (88.8) | |

| 2000 | | | | | 2001 | | | | |
|------------------------|-----|------|------------------|----------|------------------------|-----|----------|------------------|----------|
| 순위 | 시군명 | 재배면적 | 전국 점유율 | 특화 계수 | 순위 | 시군명 | 재배면적 | 전국 점유율 | 특화 계수 |
| | | | | | | | ha | % | |
| | | | | | 36 | 밀 양 | 91 | 0.3 | 0.4 |
| | | | | | 37 | 안 동 | 91 | 0.3 | 0.3 |
| | | | | | 38 | 김 천 | 90 | 0.3 | 0.4 |
| | | | | | 39 | 광 양 | 87 | 0.3 | 0.8 |
| | | | | | 40 | 성 주 | 86 | 0.3 | 0.6 |
| | | | | | | | (24,394) | (90.8) | |
| | | | | | 41 | 완 주 | 84 | 0.3 | 0.4 |
| | | | | | 42 | 고 성 | 80 | 0.3 | 0.5 |
| | | | | | 43 | 하 동 | 79 | 0.3 | 0.5 |
| | | | | | 44 | 상 주 | 72 | 0.3 | 0.19 |
| | | | | | 45 | 총 주 | 71 | 0.3 | 0.3 |
| | | | | | | | (24,780) | (92.2) | |
| | | | | | 46 | 김 제 | 68 | 0.3 | 0.2 |
| | | | | | 47 | 진 주 | 66 | 0.2 | 0.3 |
| | | | | | 48 | 청 도 | 64 | 0.2 | 0.4 |
| | | | | | 49 | 철 곡 | 62 | 0.2 | 0.7 |
| | | | | | 50 | 삼 철 | 60 | 0.2 | 0.8 |
| | | | | | | | (25,100) | (93.3) | |
| 전 국 재배면적 : 17,329ha | | | 재 배 시군수 : 123 | | 전 국 재배면적 : 27,375ha | | | 재 배 시군수 : 131 | |

< 결보리 >

| 2000 | | | | | 2001 | | | | |
|--------------------|-----|----------|--------|-------|--------------------|-----|----------|--------|-------|
| 순위 | 시군명 | 재배면적 | 전국 점유율 | 특화 계수 | 순위 | 시군명 | 재배면적 | 전국 점유율 | 특화 계수 |
| | | ha | % | | | | ha | % | |
| 1 | 밀양 | 2,189 | 19.8 | 21.2 | 1 | 밀양 | 2,375 | 17.4 | 18.6 |
| 2 | 경주 | 1,272 | 11.5 | 9.8 | 2 | 경주 | 1,115 | 8.2 | 7.1 |
| 3 | 함안 | 736 | 6.7 | 8.5 | 3 | 함안 | 671 | 4.9 | 6.3 |
| 4 | 영도 | 483 | 4.4 | 11.9 | 4 | 함안 | 586 | 4.3 | 5.6 |
| 5 | 영도 | 445 | 4.0 | 6.8 | 5 | 창녕 | 581 | 4.3 | 5.3 |
| | | (5,642) | (51.1) | | | | (6,011) | (44.1) | |
| 6 | 함안 | 386 | 3.5 | 4.4 | 6 | 부안 | 559 | 4.1 | 3.6 |
| 7 | 김제 | 353 | 3.2 | 2.1 | 7 | 정읍 | 475 | 3.5 | 2.7 |
| 8 | 진주 | 347 | 3.1 | 3.6 | 8 | 김제 | 453 | 3.3 | 2.0 |
| 9 | 창녕 | 335 | 3.0 | 3.8 | 9 | 진주 | 441 | 3.2 | 3.9 |
| 10 | 고령 | 302 | 2.7 | 6.9 | 10 | 영양 | 413 | 3.0 | 8.5 |
| | | (7,365) | (66.7) | | | | (8,352) | (61.3) | |
| 11 | 정읍 | 255 | 2.3 | 1.8 | 11 | 청도 | 396 | 2.9 | 5.0 |
| 12 | 삼척 | 236 | 2.1 | 7.6 | 12 | 완주 | 395 | 2.9 | 4.0 |
| 13 | 전주 | 218 | 2.0 | 5.6 | 13 | 익산 | 384 | 2.8 | 2.1 |
| 14 | 포항 | 200 | 1.8 | 2.4 | 14 | 고령 | 312 | 2.3 | 5.9 |
| 15 | 고창 | 197 | 1.8 | 1.3 | 15 | 삼척 | 282 | 2.1 | 7.6 |
| | | (8,471) | (76.7) | | | | (10,121) | (74.3) | |
| 16 | 의산 | 190 | 1.7 | 1.3 | 16 | 전주 | 278 | 2.0 | 5.9 |
| 17 | 완주 | 188 | 1.7 | 2.3 | 17 | 순창 | 254 | 1.9 | 3.5 |
| 18 | 구미 | 146 | 1.3 | 2.1 | 18 | 포항 | 242 | 1.8 | 2.4 |
| 19 | 부안 | 134 | 1.2 | 1.2 | 19 | 고창 | 181 | 1.3 | 0.9 |
| 20 | 의령 | 111 | 1.0 | 2.0 | 20 | 구미 | 178 | 1.3 | 2.1 |
| | | (9,240) | (83.6) | | | | (11,254) | (82.6) | |
| 21 | 울진 | 102 | 0.9 | 3.0 | 21 | 영양 | 155 | 1.1 | 1.3 |
| 22 | 수원 | 96 | 0.9 | 1.6 | 22 | 의령 | 135 | 1.0 | 1.9 |
| 23 | 부여 | 93 | 0.8 | 0.8 | 23 | 옥천 | 113 | 0.8 | 1.7 |
| 24 | 옥천 | 91 | 0.8 | 1.7 | 24 | 태안 | 112 | 0.8 | 1.1 |
| 25 | 성주 | 91 | 0.8 | 1.5 | 25 | 부여 | 108 | 0.8 | 0.8 |
| | | (9,813) | (88.8) | | | | (12,018) | (88.2) | |
| 26 | 의성 | 84 | 0.8 | 0.7 | 26 | 울평 | 88 | 0.7 | 2.1 |
| 27 | 영천 | 82 | 0.7 | 0.9 | 27 | 평안 | 85 | 0.6 | 0.5 |
| 28 | 함양 | 77 | 0.7 | 1.9 | 28 | 의성 | 82 | 0.6 | 0.6 |
| 29 | 함양 | 76 | 0.7 | 2.0 | 29 | 예천 | 73 | 0.5 | 0.6 |
| 30 | 태안 | 66 | 0.6 | 0.8 | | | (12,346) | (90.6) | |
| | | (10,284) | (93.1) | | | | | | |
| 31 | 안동 | 62 | 0.6 | 0.5 | | | | | |
| 32 | 동해 | 61 | 0.6 | 8.9 | | | | | |
| | | (10,407) | (94.2) | | | | | | |
| 전국 재배면적 : 11,046ha | | | | | 전국 재배면적 : 13,624ha | | | | |
| 재배 시군수 : 83 | | | | | 재배 시군수 : 91 | | | | |

< 맥주보리 >

| 2000 | | | | | 2001 | | | | |
|------|-----|----------|--------|-------|------|-----|----------|--------|-------|
| 순위 | 시군명 | 재배면적 | 전국 점유율 | 특화 계수 | 순위 | 시군명 | 재배면적 | 전국 점유율 | 특화 계수 |
| | | ha | % | | | | ha | % | |
| 1 | 해남 | 4,563 | 16.3 | 7.0 | 1 | 해남 | 5,244 | 18.1 | 7.6 |
| 2 | 강진 | 2,963 | 10.6 | 12.2 | 2 | 강진 | 2,838 | 9.8 | 10.9 |
| 3 | 장흥 | 2,612 | 9.3 | 10.0 | 3 | 장흥 | 2,490 | 8.6 | 9.1 |
| 4 | 고흥 | 2,143 | 7.6 | 5.4 | 4 | 고흥 | 2,275 | 7.8 | 5.6 |
| 5 | 북제주 | 1,679 | 6.0 | 4.2 | 5 | 북제주 | 1,983 | 6.8 | 4.8 |
| | | (13,960) | (49.8) | | | | (14,830) | (51.1) | |
| 6 | 완도 | 1,472 | 5.3 | 9.1 | 6 | 완도 | 1,755 | 6.1 | 10.7 |
| 7 | 영암 | 1,156 | 4.1 | 3.4 | 7 | 나주 | 1,038 | 3.6 | 2.4 |
| 8 | 나주 | 1,133 | 4.0 | 2.8 | 8 | 영암 | 976 | 3.4 | 2.7 |
| 9 | 보성 | 1,025 | 3.7 | 3.7 | 9 | 보성 | 961 | 3.3 | 3.2 |
| 10 | 하동 | 878 | 3.1 | 5.4 | 10 | 하동 | 892 | 3.1 | 5.3 |
| | | (19,624) | (70.0) | | | | (20,452) | (70.5) | |
| 11 | 사천 | 841 | 3.0 | 6.4 | 11 | 사천 | 847 | 2.9 | 6.3 |
| 12 | 고성 | 795 | 2.8 | 4.6 | 12 | 남제주 | 804 | 2.8 | 2.5 |
| 13 | 여수 | 750 | 2.7 | 3.8 | 13 | 고성 | 690 | 2.4 | 3.8 |
| 14 | 의령 | 739 | 2.6 | 5.2 | 14 | 순천 | 608 | 2.1 | 2.4 |
| 15 | 순천 | 639 | 2.3 | 2.6 | 15 | 의령 | 606 | 2.1 | 4.1 |
| | | (23,388) | (83.4) | | | | (23,401) | (82.8) | |
| 16 | 남제주 | 544 | 1.9 | 1.8 | 16 | 여수 | 598 | 2.1 | 3.1 |
| 17 | 함안 | 472 | 1.7 | 2.1 | 17 | 함안 | 505 | 1.7 | 2.3 |
| 18 | 진주 | 428 | 1.5 | 1.8 | 18 | 신안 | 495 | 1.7 | 1.3 |
| 19 | 산청 | 415 | 1.5 | 3.1 | 19 | 산청 | 417 | 1.4 | 3.1 |
| 20 | 진도 | 365 | 1.3 | 1.8 | 20 | 산재 | 391 | 1.4 | 4.6 |
| | | (25,612) | (91.3) | | | | (25,807) | (91.1) | |
| 21 | 광양 | 330 | 1.2 | 3.0 | 21 | 함평 | 386 | 1.3 | 1.4 |
| 22 | 영광 | 316 | 1.1 | 1.1 | 22 | 진주 | 381 | 1.3 | 1.6 |
| 23 | 산안 | 307 | 1.1 | 0.8 | 23 | 광양 | 349 | 1.2 | 3.0 |
| 24 | 함평 | 298 | 1.1 | 1.2 | 24 | 진도 | 313 | 1.1 | 1.5 |
| 25 | 마산 | 279 | 1.0 | 4.8 | 25 | 마산 | 301 | 1.0 | 5.2 |
| | | (27,142) | (96.8) | | | | (27,537) | (97.0) | |
| 26 | 제주 | 266 | 1.0 | 3.1 | 26 | 합천 | 214 | 0.7 | 0.9 |
| 27 | 합천 | 215 | 0.8 | 1.0 | 27 | 창원 | 187 | 0.6 | 1.8 |
| 28 | 창원 | 143 | 0.5 | 1.4 | 28 | 남해 | 160 | 0.6 | 1.1 |
| 29 | 남해 | 68 | 0.2 | 0.5 | | | (28,098) | (98.9) | |
| | | (27,834) | (99.2) | | | | | | |

| | | | |
|--------------------|-------------|--------------------|-------------|
| 전국 재배면적 : 28,048ha | 재배 시군수 : 39 | 전국 재배면적 : 29,011ha | 재배 시군수 : 39 |
|--------------------|-------------|--------------------|-------------|

< 쌀보리 >

| 2000 | | | | | 2001 | | | | |
|------|-----|----------|-----------|----------|------|-----|----------|-----------|----------|
| 순위 | 시군명 | 재배면적 | 전국 점유율 | 특화 계수 | 순위 | 시군명 | 재배면적 | 전국 점유율 | 특화 계수 |
| | | ha | % | | | | ha | % | |
| 1 | 영광 | 3,033 | 10.7 | 10.4 | 1 | 영광 | 4,832 | 10.1 | 9.1 |
| 2 | 장흥 | 2,418 | 8.5 | 9.1 | 2 | 김제 | 4,082 | 8.5 | 5.1 |
| 3 | 보성 | 2,301 | 8.1 | 8.2 | 3 | 군산 | 3,693 | 7.7 | 8.5 |
| 4 | 나주 | 1,742 | 6.1 | 4.3 | 4 | 장흥 | 3,124 | 6.5 | 6.9 |
| 5 | 김제 | 1,645 | 5.8 | 3.8 | 5 | 나주 | 3,075 | 6.4 | 4.3 |
| | | (11,139) | (39.2) | | | | (18,806) | (39.2) | |
| 6 | 군산 | 1,620 | 5.7 | 7.1 | 6 | 함평 | 2,846 | 5.9 | 6.4 |
| 7 | 신안 | 1,263 | 4.4 | 3.3 | 7 | 보성 | 2,619 | 5.5 | 5.2 |
| 8 | 함평 | 1,227 | 4.3 | 5.0 | 8 | 부안 | 2,536 | 5.3 | 4.7 |
| 9 | 강진 | 1,067 | 3.8 | 4.3 | 9 | 신안 | 2,290 | 4.8 | 3.5 |
| 10 | 장성 | 833 | 2.9 | 4.6 | 10 | 광진 | 1,926 | 4.0 | 4.5 |
| | | (17,149) | (60.4) | | | | (31,023) | (64.6) | |
| 11 | 고령 | 793 | 2.8 | 2.0 | 11 | 익산 | 1,625 | 3.4 | 2.5 |
| 12 | 부안 | 725 | 2.6 | 2.5 | 12 | 영암 | 1,460 | 3.0 | 2.4 |
| 13 | 고성 | 722 | 2.5 | 4.1 | 13 | 고창 | 1,416 | 3.0 | 2.1 |
| 14 | 광양 | 668 | 2.4 | 6.0 | 14 | 장성 | 1,102 | 2.3 | 3.5 |
| 15 | 구례 | 648 | 2.3 | 6.3 | 15 | 고성 | 987 | 2.1 | 3.3 |
| | | (20,705) | (72.9) | | | | (37,613) | (78.4) | |
| 16 | 영고 | 647 | 2.3 | 1.9 | 16 | 해남 | 935 | 2.0 | 0.8 |
| 17 | 고흥 | 638 | 2.3 | 1.6 | 17 | 정읍 | 896 | 1.9 | 1.5 |
| 18 | 순창 | 620 | 2.2 | 2.5 | 18 | 고흥 | 726 | 1.5 | 1.1 |
| 19 | 담양 | 618 | 2.2 | 3.7 | 19 | 순구 | 646 | 1.4 | 1.6 |
| 20 | 해남 | 457 | 1.6 | 0.7 | 20 | 구례 | 640 | 1.3 | 3.7 |
| | | (24,251) | (85.4) | | | | (42,286) | (88.1) | |
| 21 | 익산 | 432 | 1.5 | 1.2 | 21 | 광양 | 607 | 1.3 | 3.1 |
| 22 | 진도 | 414 | 1.5 | 2.1 | 22 | 담양 | 500 | 1.0 | 1.8 |
| 23 | 정읍 | 325 | 1.1 | 0.9 | 23 | 화순 | 452 | 0.9 | 1.6 |
| 24 | 곡성 | 296 | 1.0 | 2.2 | 24 | 무안 | 386 | 0.8 | 0.6 |
| 25 | 화순 | 282 | 1.0 | 1.6 | 25 | 곡성 | 323 | 0.7 | 1.4 |
| | | (26,000) | (91.5) | | | | (44,554) | (92.8) | |
| 26 | 완도 | 238 | 0.8 | 1.5 | 26 | 완도 | 308 | 0.6 | 1.1 |
| 27 | 진주 | 213 | 0.8 | 0.9 | 27 | 진도 | 279 | 0.6 | 0.8 |
| 28 | 완주 | 194 | 0.7 | 0.9 | 28 | 완주 | 269 | 0.6 | 0.8 |
| 29 | 하동 | 160 | 0.6 | 1.0 | 29 | 진주 | 237 | 0.5 | 0.6 |
| 30 | 하산 | 158 | 0.6 | 0.5 | 30 | 하동 | 228 | 0.5 | 0.8 |
| | | (26,963) | (94.9) | | | | (45,875) | (95.6) | |
| 31 | 마산 | 148 | 0.5 | 2.5 | 31 | 논산 | 221 | 0.5 | 0.4 |
| 32 | 남해 | 122 | 0.4 | 0.8 | 32 | 전주 | 193 | 0.4 | 1.2 |
| 33 | 사천 | 119 | 0.4 | 0.9 | 33 | 마산 | 151 | 0.3 | 1.6 |
| 34 | 함양 | 93 | 0.3 | 0.7 | 34 | 함양 | 134 | 0.3 | 0.4 |
| 35 | 여수 | 93 | 0.3 | 0.5 | 35 | 남해 | 124 | 0.3 | 0.5 |
| | | (27,641) | (97.3) | | | | (46,698) | (97.3) | |

| 2000 | | | | | 2001 | | | | |
|-----------------|-----|----------|--------|-------|-----------------|-----|----------|--------|-------|
| 순위 | 시군명 | 재배면적 | 전국 점유율 | 특화 계수 | 순위 | 시군명 | 재배면적 | 전국 점유율 | 특화 계수 |
| | | ha | % | | | | ha | % | |
| 36 | 무안 | 81 | 0.3 | 0.2 | 36 | 거제 | 109 | 0.2 | 0.9 |
| 37 | 산청 | 73 | 0.3 | 0.6 | 37 | 산청 | 92 | 0.2 | 0.4 |
| 38 | 전주 | 70 | 0.3 | 0.7 | 38 | 의성 | 90 | 0.2 | 0.2 |
| | | (27,865) | (98.1) | | 39 | 경주 | 81 | 0.2 | 0.2 |
| | | | | | 40 | 창원 | 77 | 0.2 | 0.4 |
| | | | | | | | (47,229) | (98.4) | |
| | | | | | 41 | 김포 | 76 | 0.2 | 0.3 |
| | | | | | 42 | 강릉 | 75 | 0.2 | 0.4 |
| | | | | | 43 | 여수 | 74 | 0.2 | 0.2 |
| | | | | | 44 | 남원 | 69 | 0.1 | 0.17 |
| | | | | | | | (47,523) | (99.0) | |
| 전국 재배 시군수 : 64 | | | | | 전국 재배 시군수 : 77 | | | | |
| 재배면적 : 28,411ha | | | | | 재배면적 : 48,006ha | | | | |

< 콩 >

| 2000 | | | | | 2001 | | | | |
|------|-----|----------|-----------|----------|------|-----|----------|-----------|----------|
| 순위 | 시군명 | 재배면적 | 전국 점유율 | 특화 계수 | 순위 | 시군명 | 재배면적 | 전국 점유율 | 특화 계수 |
| | | ha | % | | | | ha | % | |
| 1 | 고흥 | 2,945 | 3.4 | 2.4 | 1 | 북제주 | 2,918 | 3.7 | 2.6 |
| 2 | 북제주 | 2,687 | 3.1 | 2.2 | 2 | 고흥 | 2,052 | 2.6 | 1.9 |
| 3 | 남제주 | 2,226 | 2.6 | 2.4 | 3 | 남제주 | 2,009 | 2.6 | 2.3 |
| 4 | 신안 | 2,104 | 2.4 | 1.8 | 4 | 신안 | 1,594 | 2.0 | 1.5 |
| 5 | 완도 | 1,853 | 2.2 | 3.7 | 5 | 충주 | 1,367 | 1.7 | 2.0 |
| | | (11,815) | (13.7) | | | | (9,940) | (12.7) | |
| 6 | 충주 | 1,545 | 1.8 | 1.9 | 6 | 제천시 | 1,210 | 1.5 | 2.5 |
| 7 | 해남 | 1,470 | 1.7 | 0.7 | 7 | 여수 | 1,202 | 1.5 | 2.3 |
| 8 | 여수 | 1,334 | 1.6 | 2.2 | 8 | 남해 | 1,115 | 1.4 | 2.7 |
| 9 | 제천 | 1,282 | 1.5 | 2.3 | 9 | 경주 | 1,114 | 1.4 | 1.2 |
| 10 | 경주 | 1,213 | 1.4 | 1.2 | 10 | 해남 | 1,088 | 1.4 | 0.6 |
| | | (18,659) | (21.7) | | | | (15,669) | (20.0) | |
| 11 | 남해 | 1,161 | 1.4 | 2.6 | 11 | 영주 | 1,080 | 1.4 | 1.9 |
| 12 | 문경 | 1,142 | 1.3 | 2.1 | 12 | 무안 | 1,072 | 1.4 | 1.0 |
| 13 | 단양 | 1,127 | 1.3 | 3.8 | 13 | 문경 | 1,060 | 1.4 | 2.1 |
| 14 | 괴산 | 1,090 | 1.3 | 1.5 | 14 | 완도 | 1,057 | 1.4 | 2.4 |
| 15 | 태안 | 1,088 | 1.3 | 1.6 | 15 | 단양 | 1,056 | 1.4 | 4.0 |
| | | (24,267) | (28.2) | | | | (20,994) | (26.8) | |
| 16 | 보성 | 1,087 | 1.3 | 1.3 | 16 | 태안 | 1,005 | 1.3 | 1.6 |
| 17 | 장흥 | 1,026 | 1.2 | 1.3 | 17 | 안동 | 982 | 1.3 | 1.2 |
| 18 | 안동 | 979 | 1.1 | 1.1 | 18 | 보성 | 948 | 1.2 | 1.2 |
| 19 | 영월 | 948 | 1.1 | 2.8 | 19 | 포항 | 917 | 1.2 | 1.6 |
| 20 | 순천 | 945 | 1.1 | 1.3 | 20 | 괴산 | 901 | 1.2 | 1.4 |
| | | (29,252) | (34.0) | | | | (25,747) | (32.8) | |
| 21 | 영주 | 944 | 1.1 | 1.5 | 21 | 고령 | 891 | 1.1 | 0.8 |
| 22 | 포항 | 934 | 1.1 | 1.5 | 22 | 봉화 | 883 | 1.1 | 1.9 |
| 23 | 무안 | 924 | 1.1 | 0.8 | 23 | 예산 | 874 | 1.1 | 1.2 |
| 24 | 예산 | 895 | 1.0 | 1.1 | 24 | 삼척 | 865 | 1.1 | 4.0 |
| 25 | 상주 | 889 | 1.0 | 0.7 | 25 | 홍천 | 855 | 1.1 | 1.8 |
| | | (33,838) | (39.3) | | | | (30,115) | (38.4) | |
| 26 | 청원 | 856 | 1.0 | 0.9 | 26 | 영월 | 841 | 1.1 | 2.8 |
| 27 | 원주 | 849 | 1.0 | 2.0 | 27 | 합천 | 828 | 1.1 | 1.4 |
| 28 | 봉화 | 842 | 1.0 | 1.6 | 28 | 상주 | 760 | 1.0 | 0.7 |
| 29 | 화성 | 804 | 0.9 | 1.5 | 29 | 상원 | 733 | 0.9 | 1.9 |
| 30 | 서산 | 802 | 0.9 | 0.7 | 30 | 청도 | 706 | 0.9 | 1.6 |
| | | (37,991) | (44.1) | | | | (33,983) | (43.3) | |
| 31 | 함평 | 801 | 0.9 | 1.1 | 31 | 장흥 | 688 | 0.9 | 0.9 |
| 32 | 홍고 | 795 | 0.9 | 1.5 | 32 | 거창 | 685 | 0.9 | 1.5 |
| 33 | 고령 | 745 | 0.9 | 0.6 | 33 | 영진 | 680 | 0.9 | 1.0 |
| 34 | 이천 | 741 | 0.9 | 0.9 | 34 | 정선 | 677 | 0.9 | 2.4 |
| 35 | 청도 | 741 | 0.9 | 1.5 | 35 | 청송 | 670 | 0.9 | 2.1 |
| | | (41,814) | (48.5) | | | | (37,383) | (47.7) | |

| 2000 | | | | | 2001 | | | | |
|------|-----|----------|--------|-------|------|-----|----------|--------|-------|
| 순위 | 시군명 | 재배면적 | 전국 점유율 | 특화 계수 | 순위 | 시군명 | 재배면적 | 전국 점유율 | 특화 계수 |
| | | ha | % | | | | ha | % | |
| 36 | 합천 | 741 | 0.9 | 1.1 | 36 | 순천 | 670 | 0.9 | 1.0 |
| 37 | 유곡 | 737 | 0.9 | 1.0 | 37 | 음성 | 669 | 0.9 | 1.2 |
| 38 | 유곡 | 722 | 0.8 | 1.7 | 38 | 함평 | 661 | 0.8 | 0.9 |
| 39 | 평안 | 711 | 0.8 | 1.1 | 39 | 화순 | 656 | 0.8 | 1.4 |
| 40 | 강진 | 694 | 0.8 | 0.9 | 40 | 횡성 | 645 | 0.8 | 1.5 |
| | | (45,419) | (52.7) | | | | (41,339) | (52.7) | |
| 41 | 거창 | 673 | 0.8 | 1.3 | 41 | 인서 | 639 | 0.8 | 3.7 |
| 42 | 삼천포 | 671 | 0.8 | 2.8 | 42 | 서산 | 636 | 0.8 | 0.6 |
| 43 | 김천 | 652 | 0.8 | 0.8 | 43 | 의성 | 636 | 0.8 | 0.7 |
| 44 | 양평 | 642 | 0.8 | 1.6 | 44 | 양평 | 620 | 0.8 | 1.7 |
| 45 | 함양 | 641 | 0.7 | 1.5 | 45 | 김천 | 616 | 0.8 | 0.9 |
| | | (49,341) | (57.3) | | | | (44,486) | (56.7) | |
| 46 | 화성 | 631 | 0.7 | 0.6 | 46 | 청원 | 607 | 0.8 | 0.7 |
| 47 | 의성 | 622 | 0.7 | 0.6 | 47 | 포천 | 601 | 0.8 | 1.4 |
| 48 | 인제 | 616 | 0.7 | 3.3 | 48 | 연천 | 597 | 0.8 | 1.7 |
| 49 | 공주 | 615 | 0.7 | 0.9 | 49 | 이천 | 596 | 0.8 | 0.8 |
| 50 | 예산 | 615 | 0.7 | 0.7 | 50 | 안성 | 560 | 0.7 | 0.8 |
| | | (52,440) | (60.9) | | | | (47,447) | (60.5) | |
| 51 | 청제 | 602 | 0.7 | 1.7 | 51 | 함양 | 553 | 0.7 | 1.5 |
| 52 | 제천 | 597 | 0.7 | 2.3 | 52 | 공주 | 527 | 0.7 | 0.8 |
| 53 | 포천 | 589 | 0.7 | 1.2 | 53 | 화성 | 521 | 0.7 | 0.5 |
| 54 | 연천 | 580 | 0.7 | 1.5 | 54 | 울진 | 519 | 0.7 | 2.2 |
| 55 | 울진 | 573 | 0.7 | 2.2 | 55 | 울진 | 502 | 0.6 | 1.5 |
| | | (55,381) | (64.3) | | | | (50,069) | (63.8) | |
| 56 | 양진 | 564 | 0.7 | 0.5 | 56 | 밀양 | 496 | 0.6 | 0.7 |
| 57 | 정안 | 561 | 0.7 | 1.8 | 57 | 고성 | 494 | 0.6 | 1.0 |
| 58 | 안성 | 552 | 0.6 | 0.8 | 58 | 예성 | 491 | 0.6 | 0.6 |
| 59 | 횡성 | 552 | 0.6 | 1.1 | 59 | 양진 | 485 | 0.6 | 0.4 |
| 60 | 고성 | 548 | 0.6 | 1.0 | 60 | 금산 | 475 | 0.6 | 1.5 |
| | | (58,158) | (67.5) | | | | (52,510) | (66.9) | |
| 61 | 춘천 | 524 | 0.6 | 1.5 | 61 | 하남 | 475 | 0.6 | 1.0 |
| 62 | 구례 | 520 | 0.6 | 1.7 | 62 | 나주 | 473 | 0.6 | 0.4 |
| 63 | 순창 | 512 | 0.6 | 1.1 | 63 | 강릉 | 473 | 0.6 | 1.4 |
| 64 | 정읍 | 506 | 0.6 | 0.5 | 64 | 구례 | 472 | 0.6 | 1.7 |
| 65 | 영광 | 497 | 0.6 | 0.6 | 65 | 제주 | 460 | 0.6 | 2.0 |
| | | (60,717) | (70.5) | | | | (54,863) | (69.9) | |
| 66 | 아산 | 495 | 0.6 | 0.6 | 66 | 영양 | 455 | 0.6 | 1.7 |
| 67 | 산청 | 489 | 0.6 | 1.2 | 67 | 정읍 | 452 | 0.6 | 0.5 |
| 68 | 밀양 | 487 | 0.6 | 1.4 | 68 | 북천 | 450 | 0.6 | 1.2 |
| 69 | 밀양 | 463 | 0.5 | 0.6 | 69 | 옥강 | 439 | 0.6 | 0.6 |
| 70 | 보령 | 462 | 0.5 | 1.0 | 70 | 영광 | 423 | 0.5 | 0.5 |
| | | (63,113) | (73.3) | | | | (57,082) | (72.8) | |

| 2000 | | | | | 2001 | | | | |
|------|------|----------|-----------|----------|------|-----|----------|-----------|----------|
| 순위 | 시군명 | 재배면적 | 전국 점유율 | 특화 계수 | 순위 | 시군명 | 재배면적 | 전국 점유율 | 특화 계수 |
| | | ha | % | | | | ha | % | |
| 71 | 충청남도 | 459 | 0.5 | 0.7 | 71 | 군위 | 422 | 0.5 | 1.3 |
| 72 | 영남 | 455 | 0.5 | 1.4 | 72 | 영동 | 420 | 0.5 | 1.0 |
| 73 | 나주 | 452 | 0.5 | 0.4 | 73 | 아산 | 415 | 0.5 | 0.6 |
| 74 | 하동 | 451 | 0.5 | 0.9 | 74 | 보은 | 414 | 0.5 | 1.0 |
| 75 | 곡성 | 450 | 0.5 | 1.1 | 75 | 부여 | 411 | 0.5 | 0.5 |
| | | (65,380) | (75.9) | | | | (59,164) | (75.4) | |
| 76 | 진도 | 444 | 0.5 | 0.7 | 76 | 파주 | 410 | 0.5 | 0.8 |
| 77 | 의령 | 431 | 0.5 | 1.0 | 77 | 여주 | 408 | 0.5 | 0.6 |
| 78 | 여주 | 428 | 0.5 | 0.6 | 78 | 순창 | 405 | 0.5 | 1.0 |
| 79 | 개천 | 428 | 0.5 | 0.4 | 79 | 의진 | 400 | 0.5 | 1.0 |
| 80 | 부여 | 426 | 0.5 | 0.5 | 80 | 진안 | 400 | 0.5 | 1.2 |
| | | (67,537) | (78.4) | | | | (61,187) | (78.0) | |
| 81 | 파주 | 417 | 0.5 | 0.7 | 81 | 장성 | 384 | 0.5 | 0.8 |
| 82 | 광양 | 417 | 0.5 | 1.2 | 82 | 홍성 | 382 | 0.5 | 0.6 |
| 83 | 천안 | 408 | 0.5 | 0.6 | 83 | 산청 | 380 | 0.5 | 1.0 |
| 84 | 영양 | 402 | 0.5 | 0.9 | 84 | 진안 | 380 | 0.5 | 0.4 |
| 85 | 함안 | 393 | 0.5 | 0.6 | 85 | 영덕 | 377 | 0.5 | 1.3 |
| | | (70,399) | (81.8) | | | | (63,474) | (80.9) | |
| 86 | 강령 | 392 | 0.5 | 1.1 | 86 | 광양 | 368 | 0.5 | 1.2 |
| 87 | 군위 | 391 | 0.5 | 1.1 | 87 | 함평 | 358 | 0.5 | 0.6 |
| 88 | 평택 | 385 | 0.4 | 0.4 | 88 | 양구 | 358 | 0.5 | 2.2 |
| 89 | 용인 | 384 | 0.4 | 0.9 | 89 | 경산 | 354 | 0.5 | 1.0 |
| 90 | 장성 | 379 | 0.4 | 0.7 | 90 | 진도 | 354 | 0.5 | 0.6 |
| | | (72,718) | (84.3) | | | | (65,638) | (83.7) | |
| 91 | 진주 | 377 | 0.4 | 0.5 | 91 | 진주 | 353 | 0.5 | 0.5 |
| 92 | 창녕 | 377 | 0.4 | 0.6 | 92 | 함안 | 352 | 0.5 | 0.6 |
| 93 | 진안 | 376 | 0.4 | 1.0 | 93 | 천안 | 336 | 0.4 | 0.5 |
| 94 | 완주 | 375 | 0.4 | 0.6 | 94 | 평택 | 334 | 0.4 | 0.4 |
| 95 | 영양 | 373 | 0.4 | 1.3 | 95 | 부안 | 334 | 0.4 | 0.4 |
| | | (74,596) | (86.5) | | | | (67,686) | (86.3) | |
| 96 | 부안 | 360 | 0.4 | 0.4 | 96 | 평창 | 334 | 0.4 | 0.8 |
| 97 | 진천 | 358 | 0.4 | 0.8 | 97 | 용인 | 327 | 0.4 | 0.9 |
| 98 | 경산 | 354 | 0.4 | 0.9 | 98 | 남양주 | 321 | 0.4 | 1.2 |
| 99 | 남원 | 350 | 0.4 | 0.5 | 99 | 가평 | 315 | 0.4 | 2.0 |
| 100 | 임실 | 344 | 0.4 | 0.9 | 100 | 청양 | 308 | 0.4 | 0.8 |
| | | (76,362) | (88.6) | | | | (69,291) | (88.4) | |
| 101 | 의성 | 342 | 0.4 | 0.3 | 101 | 남원 | 306 | 0.4 | 0.5 |
| 102 | 성화 | 340 | 0.4 | 0.7 | 102 | 의성 | 298 | 0.4 | 0.3 |
| 103 | 담양 | 339 | 0.4 | 2.6 | 103 | 장수 | 297 | 0.4 | 0.9 |
| 104 | 담양 | 321 | 0.4 | 0.6 | 104 | 장성 | 297 | 0.4 | 0.7 |
| 105 | 양구 | 314 | 0.4 | 1.8 | 105 | 곡성 | 294 | 0.4 | 0.8 |
| | | (78,018) | (90.5) | | | | (70,783) | (90.3) | |

| 2000 | | | | | 2001 | | | | |
|---------------------------------|-----|----------|--------|-------|---------------------------------|-----|----------|--------|-------|
| 순위 | 시군명 | 재배면적 | 전국 점유율 | 특화 계수 | 순위 | 시군명 | 재배면적 | 전국 점유율 | 특화 계수 |
| | | ha | % | | | | ha | % | |
| 106 | 서천 | 309 | 0.4 | 0.5 | 106 | 광주 | 294 | 0.4 | 1.9 |
| 107 | 평창 | 305 | 0.4 | 0.7 | 107 | 진주 | 292 | 0.4 | 0.8 |
| 108 | 영양 | 304 | 0.4 | 0.9 | 108 | 서천 | 289 | 0.4 | 0.5 |
| 109 | 영양 | 304 | 0.4 | 0.3 | 109 | 완주 | 286 | 0.4 | 0.5 |
| 110 | 화성 | 302 | 0.4 | 1.7 | 110 | 무주 | 276 | 0.4 | 1.1 |
| | | (79,542) | (92.3) | | | | (72,220) | (92.1) | |
| 111 | 보령 | 297 | 0.3 | 0.5 | 111 | 담양 | 271 | 0.4 | 0.6 |
| 112 | 장성 | 295 | 0.3 | 0.7 | 112 | 임실 | 266 | 0.3 | 0.8 |
| 113 | 무주 | 293 | 0.3 | 1.1 | 113 | 보령 | 265 | 0.3 | 0.5 |
| 114 | 가평 | 288 | 0.3 | 1.6 | 114 | 화성 | 249 | 0.3 | 2.1 |
| 115 | 남양주 | 287 | 0.3 | 0.9 | 115 | 구미 | 240 | 0.3 | 0.5 |
| | | (81,002) | (93.9) | | | | (73,511) | (93.7) | |
| 116 | 김제 | 260 | 0.3 | 0.2 | 116 | 거창 | 233 | 0.3 | 1.2 |
| 117 | 시흥 | 246 | 0.3 | 1.9 | 117 | 영암 | 215 | 0.3 | 0.2 |
| 118 | 연기 | 237 | 0.3 | 0.7 | 118 | 사천 | 213 | 0.3 | 0.6 |
| 119 | 사천 | 237 | 0.3 | 0.6 | 119 | 양주 | 213 | 0.3 | 1.0 |
| 120 | 양양 | 236 | 0.3 | 1.5 | 120 | 마산 | 204 | 0.3 | 1.3 |
| | | (82,476) | (95.7) | | | | (74,828) | (95.4) | |
| 121 | 구미 | 234 | 0.3 | 0.4 | 121 | 김제 | 203 | 0.3 | 0.2 |
| 122 | 거창 | 230 | 0.3 | 1.1 | 122 | 철원 | 197 | 0.3 | 0.4 |
| 123 | 철원 | 216 | 0.3 | 0.7 | 123 | 김제 | 197 | 0.3 | 0.5 |
| 124 | 마산 | 212 | 0.2 | 1.2 | 124 | 연기 | 196 | 0.3 | 0.6 |
| 125 | 양주 | 200 | 0.2 | 0.9 | 125 | 양고령 | 192 | 0.2 | 0.6 |
| | | (83,568) | (96.9) | | | | (75,813) | (96.7) | |
| 126 | 고령 | 187 | 0.2 | 0.6 | 126 | 칠곡 | 186 | 0.2 | 0.7 |
| 127 | 김천 | 173 | 0.2 | 0.4 | 127 | 양양 | 185 | 0.2 | 1.2 |
| 128 | 함양 | 172 | 0.2 | 0.3 | 128 | 시흥 | 168 | 0.2 | 1.5 |
| 129 | 영양 | 167 | 0.2 | 1.2 | 129 | 고령 | 164 | 0.2 | 0.7 |
| 130 | 고령 | 162 | 0.2 | 0.5 | 130 | 동해 | 156 | 0.2 | 3.5 |
| | | (84,429) | (97.9) | | | | (76,672) | (97.8) | |
| 131 | 진안 | 131 | 0.2 | 0.4 | 131 | 통영 | 141 | 0.2 | 1.1 |
| 132 | 진안 | 123 | 0.1 | 0.2 | 132 | 김해 | 135 | 0.2 | 0.3 |
| 133 | 장성 | 118 | 0.1 | 0.6 | 133 | 전주 | 132 | 0.2 | 0.5 |
| 134 | 김해 | 116 | 0.1 | 0.3 | 134 | 전주 | 132 | 0.2 | 0.2 |
| 135 | 해남 | 107 | 0.1 | 2.0 | 135 | 양산 | 122 | 0.2 | 0.8 |
| | | (85,024) | (98.6) | | | | (77,334) | (98.6) | |
| 136 | 창원 | 99 | 0.1 | 0.3 | 136 | 창원 | 118 | 0.2 | 0.4 |
| 137 | 양산 | 90 | 0.1 | 0.5 | 137 | 고성 | 104 | 0.1 | 0.7 |
| 138 | 서귀포 | 87 | 0.1 | 0.3 | 138 | 청주 | 92 | 0.1 | 0.5 |
| 139 | 고성 | 83 | 0.1 | 0.5 | | | (77,742) | (99.1) | |
| | | (85,484) | (99.1) | | | | | | |
| 전국 재배면적 : 86,176ha 재배 시군수 : 158 | | | | | 전국 재배면적 : 78,415ha 재배 시군수 : 158 | | | | |

< 팔 >

| 2000 | | | | | 2001 | | | | |
|------|------|---------|--------|-------|------|-----|---------|--------|-------|
| 순위 | 시군명 | 재배면적 | 전국 점유율 | 특화 계수 | 순위 | 시군명 | 재배면적 | 전국 점유율 | 특화 계수 |
| | | ha | % | | | | ha | % | |
| 1 | 보은 | 515 | 4.3 | 8.2 | 1 | 제천 | 443 | 4.1 | 6.5 |
| 2 | 충청남도 | 480 | 4.0 | 7.0 | 2 | 보은 | 414 | 3.9 | 7.2 |
| 3 | 충청남도 | 415 | 3.4 | 6.4 | 3 | 문경 | 340 | 3.2 | 5.0 |
| 4 | 충청남도 | 398 | 3.3 | 5.2 | 4 | 평창 | 309 | 2.9 | 5.2 |
| 5 | 충청남도 | 359 | 3.0 | 3.4 | 5 | 영월 | 277 | 2.6 | 6.8 |
| | | (2,167) | (18.0) | | | | (1,783) | (16.6) | |
| 6 | 충청남도 | 309 | 2.6 | 4.1 | 6 | 횡성 | 265 | 2.5 | 4.6 |
| 7 | 충청남도 | 287 | 2.4 | 6.1 | 7 | 단양 | 241 | 2.2 | 6.7 |
| 8 | 충청남도 | 277 | 2.3 | 10.5 | 8 | 괴산 | 207 | 1.9 | 2.3 |
| 9 | 충청남도 | 260 | 2.2 | 2.3 | 9 | 홍천 | 200 | 1.9 | 3.1 |
| 10 | 충청남도 | 252 | 2.1 | 3.3 | 10 | 예천 | 194 | 1.8 | 1.9 |
| | | (3,552) | (29.5) | | | | (2,890) | (26.9) | |
| 11 | 충청남도 | 248 | 2.1 | 2.2 | 11 | 함양 | 192 | 1.8 | 3.7 |
| 12 | 충청남도 | 236 | 2.0 | 3.2 | 12 | 인제 | 179 | 1.7 | 7.6 |
| 13 | 충청남도 | 227 | 1.9 | 3.8 | 13 | 상주 | 178 | 1.7 | 1.2 |
| 14 | 충청남도 | 189 | 1.6 | 1.1 | 14 | 화성 | 159 | 1.5 | 2.4 |
| 15 | 충청남도 | 182 | 1.5 | 2.8 | 15 | 함양 | 157 | 1.5 | 1.6 |
| | | (4,634) | (38.5) | | | | (3,755) | (34.9) | |
| 16 | 충청남도 | 171 | 1.4 | 2.8 | 16 | 영월 | 153 | 1.4 | 1.7 |
| 17 | 충청남도 | 167 | 1.4 | 1.6 | 17 | 옥천 | 144 | 1.3 | 2.8 |
| 18 | 충청남도 | 164 | 1.4 | 4.0 | 18 | 충주 | 139 | 1.3 | 1.5 |
| 19 | 충청남도 | 162 | 1.3 | 1.0 | 19 | 나주 | 138 | 1.3 | 0.9 |
| 20 | 충청남도 | 158 | 1.3 | 2.7 | 20 | 여수 | 130 | 1.2 | 1.8 |
| | | (5,456) | (45.3) | | | | (4,459) | (41.5) | |
| 21 | 충청남도 | 144 | 1.2 | 1.3 | 21 | 순창 | 126 | 1.2 | 2.2 |
| 22 | 충청남도 | 143 | 1.2 | 1.4 | 22 | 봉화 | 125 | 1.2 | 2.0 |
| 23 | 충청남도 | 141 | 1.2 | 1.7 | 23 | 경주 | 122 | 1.1 | 1.0 |
| 24 | 충청남도 | 136 | 1.1 | 0.9 | 24 | 경주 | 119 | 1.1 | 1.3 |
| 25 | 충청남도 | 135 | 1.1 | 1.9 | 25 | 충천 | 119 | 1.1 | 2.7 |
| | | (6,155) | (51.1) | | | | (5,070) | (47.1) | |
| 26 | 충청남도 | 130 | 1.1 | 2.1 | 26 | 영광 | 118 | 1.1 | 1.0 |
| 27 | 충청남도 | 125 | 1.0 | 1.7 | 27 | 안동 | 118 | 1.1 | 1.0 |
| 28 | 충청남도 | 121 | 1.0 | 1.0 | 28 | 임실 | 115 | 1.1 | 2.5 |
| 29 | 충청남도 | 117 | 1.0 | 1.3 | 29 | 진천 | 114 | 1.1 | 2.2 |
| 30 | 충청남도 | 113 | 0.9 | 0.9 | 30 | 정읍 | 109 | 1.0 | 0.8 |
| | | (6,761) | (56.2) | | | | (5,644) | (52.5) | |
| 31 | 충청남도 | 112 | 0.9 | 1.1 | 31 | 장수 | 108 | 1.0 | 2.4 |
| 32 | 충청남도 | 111 | 0.9 | 2.6 | 32 | 청원 | 107 | 1.0 | 0.9 |
| 33 | 충청남도 | 111 | 0.9 | 2.3 | 33 | 정선 | 105 | 1.0 | 2.8 |
| 34 | 충청남도 | 109 | 0.9 | 0.8 | 34 | 거창 | 100 | 0.9 | 1.6 |
| 35 | 충청남도 | 108 | 0.9 | 2.1 | 35 | 합천 | 100 | 0.9 | 1.2 |
| | | (7,312) | (60.7) | | | | (6,164) | (57.3) | |

| 2000 | | | | | 2001 | | | | |
|--------------------|-----|---------|--------------|-------|--------------------|-----|---------|--------------|-------|
| 순위 | 시군명 | 재배면적 | 전국 점유율 | 특화 계수 | 순위 | 시군명 | 재배면적 | 전국 점유율 | 특화 계수 |
| | | ha | % | | | | ha | % | |
| 36 | 북제주 | 106 | 0.9 | 0.6 | 36 | 보성 | 99 | 0.9 | 0.9 |
| 37 | 함평 | 104 | 0.9 | 1.0 | 37 | 원주 | 98 | 0.9 | 1.9 |
| 38 | 안동 | 101 | 0.8 | 0.8 | 38 | 영주 | 96 | 0.9 | 1.2 |
| 39 | 양구 | 100 | 0.8 | 4.1 | 39 | 이천 | 94 | 0.9 | 1.0 |
| 40 | 합천 | 97 | 0.8 | 1.0 | 40 | 음성 | 93 | 0.9 | 1.2 |
| | | (7,820) | (65.0) | | | | (6,644) | (61.8) | |
| 41 | 남원 | 91 | 0.8 | 0.9 | 41 | 양구 | 93 | 0.9 | 4.2 |
| 42 | 춘천 | 90 | 0.7 | 1.8 | 42 | 곡성 | 92 | 0.9 | 1.8 |
| 43 | 경주 | 90 | 0.7 | 0.6 | 43 | 안성 | 90 | 0.8 | 1.0 |
| 44 | 의성 | 85 | 0.7 | 0.6 | 44 | 화성 | 89 | 0.8 | 5.4 |
| 45 | 진안 | 79 | 0.7 | 1.5 | 45 | 장흥 | 87 | 0.8 | 0.9 |
| | | (8,338) | (69.3) | | | | (7,095) | (66.0) | |
| 46 | 고흥 | 78 | 0.6 | 0.5 | 46 | 진안 | 85 | 0.8 | 1.9 |
| 47 | 화성 | 77 | 0.6 | 0.5 | 47 | 포천 | 82 | 0.8 | 1.4 |
| 48 | 김천 | 75 | 0.6 | 0.7 | 48 | 남원 | 71 | 0.7 | 0.8 |
| 49 | 곡성 | 74 | 0.6 | 1.3 | 49 | 고창 | 71 | 0.7 | 0.5 |
| 50 | 포천 | 73 | 0.6 | 1.1 | 50 | 천안 | 71 | 0.7 | 0.8 |
| | | (8,715) | (72.4) | | | | (7,475) | (69.5) | |
| 51 | 나주 | 72 | 0.6 | 0.4 | 51 | 부안 | 69 | 0.6 | 0.6 |
| 52 | 영주 | 72 | 0.6 | 0.8 | 52 | 신안 | 68 | 0.6 | 0.5 |
| 53 | 화성 | 69 | 0.6 | 3.7 | 53 | 서산 | 68 | 0.6 | 0.4 |
| 54 | 이천 | 68 | 0.6 | 0.6 | 54 | 화성 | 67 | 0.6 | 0.5 |
| 55 | 청송 | 68 | 0.6 | 1.3 | 55 | 영암 | 67 | 0.6 | 0.5 |
| | | (9,064) | (75.3) | | | | (7,882) | (73.3) | |
| 56 | 양평 | 67 | 0.6 | 1.2 | 56 | 의성 | 66 | 0.6 | 0.6 |
| 57 | 공주 | 66 | 0.6 | 0.7 | 57 | 울진 | 66 | 0.6 | 2.0 |
| 58 | 안성 | 61 | 0.5 | 0.6 | 58 | 양평 | 64 | 0.6 | 1.3 |
| 59 | 삼척 | 61 | 0.5 | 1.8 | 59 | 평주 | 62 | 0.6 | 0.7 |
| 60 | 울진 | 61 | 0.5 | 1.7 | | | (8,140) | (75.7) | |
| | | (9,444) | (78.4) | | | | | | |
| 전국 재배면적 : 12,043ha | | | 재배 시군수 : 156 | | 전국 재배면적 : 10,751ha | | | 재배 시군수 : 155 | |

< 녹두 >

| 2000 | | | | | 2001 | | | | |
|----------------|-----|-----------|-----------|----------|----------------|-----|-----------|-----------|----------|
| 순위 | 시군명 | 재배면적 | 전국 점유율 | 특화 계수 | 순위 | 시군명 | 재배면적 | 전국 점유율 | 특화 계수 |
| | | ha | % | | | | ha | % | |
| 1 | 신안 | 582 | 27.7 | 20.5 | 1 | 신안 | 933 | 33.8 | 25.1 |
| 2 | 북제주 | 142 | 6.8 | 4.7 | 2 | 북제주 | 212 | 7.7 | 5.4 |
| 3 | 고흥 | 132 | 6.3 | 4.4 | 3 | 고흥 | 153 | 5.5 | 3.9 |
| 4 | 무안 | 84 | 4.0 | 3.0 | 4 | 무안 | 124 | 4.5 | 3.3 |
| 5 | 해남 | 70 | 3.3 | 1.4 | 5 | 해남 | 99 | 3.6 | 1.5 |
| | | (1,010) | (48.0) | | | | (1,521) | (55.1) | |
| | | | | | 6 | 함평 | 89 | 3.2 | 3.5 |
| | | | | | 7 | 태안 | 71 | 2.6 | 3.3 |
| | | | | | | | (1,681) | (60.9) | |
| 전국 | | 재배 | | | 전국 | | 재배 | | |
| 재배면적 : 2,103ha | | 시군수 : 120 | | | 재배면적 : 2,762ha | | 시군수 : 116 | | |

< 강남콩 >

| 2000 | | | | | 2001 | | | | |
|-------------------|-----|---------|--------|-------|-------------------|-----|---------|--------|-------|
| 순위 | 시군명 | 재배면적 | 전국 점유율 | 특화 계수 | 순위 | 시군명 | 재배면적 | 전국 점유율 | 특화 계수 |
| | | ha | % | | | | ha | % | |
| 1 | 여수 | 188 | 5.1 | 7.2 | 1 | 여수 | 185 | 5.4 | 8.0 |
| 2 | 울진 | 154 | 4.1 | 13.5 | 2 | 울진 | 159 | 4.6 | 14.9 |
| 3 | 고성 | 129 | 3.5 | 4.0 | 3 | 강릉 | 101 | 2.9 | 6.8 |
| 4 | 이천 | 93 | 2.5 | 2.7 | 4 | 이천 | 95 | 2.8 | 3.0 |
| 5 | 음성 | 77 | 2.1 | 2.8 | 5 | 제천 | 93 | 2.7 | 4.3 |
| | | (734) | (19.7) | | | | (633) | (18.3) | |
| 6 | 상주 | 76 | 2.0 | 7.2 | 6 | 고성 | 92 | 2.7 | 3.2 |
| 7 | 홍성 | 75 | 2.0 | 3.2 | 7 | 영월 | 84 | 2.4 | 6.4 |
| 8 | 충주 | 73 | 2.0 | 2.5 | 8 | 삼척 | 68 | 2.0 | 7.2 |
| 9 | 충양 | 69 | 1.9 | 2.0 | 9 | 양양 | 68 | 2.0 | 10.3 |
| 10 | 양양 | 66 | 1.8 | 9.6 | 10 | 음성 | 68 | 2.0 | 2.7 |
| | | (1,093) | (29.4) | | | | (1,105) | (32.0) | |
| 11 | 양평 | 62 | 1.7 | 3.5 | 11 | 남해 | 65 | 1.9 | 3.6 |
| 12 | 화성 | 60 | 1.6 | 1.3 | | | (1,170) | (33.8) | |
| 13 | 홍천 | 60 | 1.6 | 2.6 | | | | | |
| 14 | 공주 | 60 | 1.6 | 2.0 | | | | | |
| | | (1,335) | (35.9) | | | | | | |
| 전국 재배면적 : 3,722ha | | | | | 전국 재배면적 : 3,458ha | | | | |
| 재배시군수 : 150 | | | | | 재배시군수 : 150 | | | | |

< 옥수수자실용 >

| 2000 | | | | | 2001 | | | | |
|----------------|-----|----------|-----------|----------|----------------|-----|----------|-----------|----------|
| 순위 | 시군명 | 재배면적 | 전국 점유율 | 특화 계수 | 순위 | 시군명 | 재배면적 | 전국 점유율 | 특화 계수 |
| | | ha | % | | | | ha | % | |
| 1 | 정선 | 291 | 17.2 | 48.3 | 1 | 병화 | 189 | 13.8 | 23.2 |
| 2 | 홍천 | 178 | 10.5 | 17.0 | 2 | 정선 | 170 | 12.4 | 35.1 |
| 3 | 인제 | 170 | 10.0 | 45.7 | 3 | 삼척 | 148 | 10.8 | 39.5 |
| 4 | 봉화 | 159 | 9.4 | 15.6 | 4 | 홍천 | 129 | 9.4 | 15.6 |
| 5 | 영월 | 125 | 7.4 | 18.9 | 5 | 영월 | 127 | 9.3 | 24.3 |
| | | (923) | (54.5) | | | | (763) | (55.7) | |
| 6 | 춘천 | 121 | 7.1 | 17.3 | 6 | 단양 | 126 | 9.2 | 27.3 |
| 7 | 삼척 | 121 | 7.1 | 25.3 | 7 | 춘천 | 108 | 7.9 | 19.0 |
| 8 | 양구 | 93 | 5.5 | 27.0 | 8 | 철원 | 85 | 6.2 | 10.7 |
| 9 | 제천 | 91 | 5.4 | 8.4 | 9 | 인제 | 64 | 4.7 | 21.4 |
| 10 | 문경 | 68 | 4.0 | 6.3 | | | (1,146) | (83.6) | |
| | | (1,417) | (83.7) | | | | | | |
| 11 | 횡성 | 62 | 3.7 | 6.4 | | | | | |
| | | (1,479) | (87.3) | | | | | | |
| 전국 | | 재배 | | | 전국 | | 재배 | | |
| 재배면적 : 1,694ha | | 시군수 : 24 | | | 재배면적 : 1,370ha | | 시군수 : 24 | | |

< 옥수수주간식용 >

| 2000 | | | | | 2001 | | | | |
|------|-----|---------|--------|-------|------|-----|---------|--------|-------|
| 순위 | 시군명 | 재배면적 | 전국 점유율 | 특화 계수 | 순위 | 시군명 | 재배면적 | 전국 점유율 | 특화 계수 |
| | | ha | % | | | | ha | % | |
| 1 | 여수 | 911 | 6.5 | 9.2 | 1 | 영월 | 673 | 5.2 | 13.8 |
| 2 | 영월 | 719 | 5.1 | 13.1 | 2 | 여수 | 636 | 5.0 | 7.4 |
| 3 | 평창 | 606 | 4.3 | 7.9 | 3 | 평창 | 609 | 4.7 | 8.6 |
| 4 | 괴산 | 566 | 4.0 | 4.6 | 4 | 괴산 | 559 | 4.4 | 5.2 |
| 5 | 횡성 | 481 | 3.4 | 6.0 | 5 | 홍천 | 486 | 3.8 | 6.3 |
| | | (3,283) | (23.3) | | | | (2,963) | (23.1) | |
| 6 | 홍천 | 401 | 2.8 | 4.6 | 6 | 횡성 | 477 | 3.7 | 6.9 |
| 7 | 원주 | 357 | 2.5 | 5.0 | 7 | 정선 | 429 | 3.3 | 9.5 |
| 8 | 청원 | 326 | 2.3 | 2.1 | 8 | 제천 | 400 | 3.1 | 4.9 |
| 9 | 제천 | 305 | 2.2 | 3.4 | 9 | 원주 | 372 | 2.9 | 5.9 |
| 10 | 춘천 | 265 | 1.9 | 4.5 | 10 | 인제 | 303 | 2.4 | 10.8 |
| | | (4,937) | (35.0) | | | | (4,944) | (38.5) | |
| 11 | 화성 | 242 | 1.7 | 2.8 | 11 | 충주 | 287 | 2.2 | 2.5 |
| 12 | 정선 | 239 | 1.7 | 4.8 | 12 | 춘천 | 250 | 2.0 | 4.7 |
| 13 | 충주 | 233 | 1.7 | 1.8 | 13 | 보성 | 228 | 1.8 | 1.7 |
| 14 | 보성 | 232 | 1.6 | 1.7 | 14 | 강릉 | 218 | 1.7 | 3.9 |
| 15 | 삼척 | 211 | 1.5 | 5.3 | 15 | 양평 | 216 | 1.7 | 3.6 |
| | | (6,094) | (43.2) | | | | (6,143) | (47.9) | |
| 16 | 강릉 | 202 | 1.4 | 3.4 | 16 | 화성 | 164 | 1.3 | 2.1 |
| 17 | 양양 | 190 | 1.3 | 2.8 | 17 | 양양 | 155 | 1.2 | 6.3 |
| 18 | 옥천 | 182 | 1.3 | 2.6 | 18 | 삼척 | 153 | 1.2 | 4.4 |
| 19 | 천안 | 182 | 1.3 | 1.6 | 19 | 보은 | 146 | 1.1 | 2.1 |
| 20 | 인제 | 170 | 1.2 | 5.5 | 20 | 청원 | 142 | 1.1 | 1.0 |
| | | (7,194) | (50.9) | | | | (6,903) | (53.8) | |
| 21 | 양양 | 155 | 1.1 | 6.0 | 21 | 포천 | 128 | 1.0 | 1.8 |
| 22 | 가평 | 154 | 1.1 | 5.3 | 22 | 가평 | 119 | 0.9 | 4.6 |
| 23 | 단양 | 151 | 1.1 | 3.1 | 23 | 화천 | 115 | 0.9 | 5.8 |
| 24 | 포천 | 135 | 1.0 | 1.7 | 24 | 창녕 | 107 | 0.8 | 1.0 |
| 25 | 보은 | 132 | 0.9 | 1.8 | 25 | 창절 | 106 | 0.8 | 1.4 |
| | | (7,921) | (56.1) | | | | (7,614) | (59.3) | |
| 26 | 공주 | 129 | 0.9 | 1.1 | 26 | 단양 | 106 | 0.8 | 2.5 |
| 27 | 완주 | 119 | 0.8 | 1.5 | 27 | 경의 | 105 | 0.8 | 0.7 |
| 28 | 의령 | 113 | 0.8 | 1.6 | 28 | 의령 | 103 | 0.8 | 1.6 |
| 29 | 화천 | 109 | 0.8 | 5.1 | 29 | 옥천 | 102 | 0.8 | 1.7 |
| 30 | 강릉 | 109 | 0.8 | 0.9 | 30 | 문경 | 94 | 0.7 | 1.2 |
| | | (8,500) | (60.1) | | | | (8,124) | (63.3) | |
| 31 | 창녕 | 109 | 0.8 | 1.0 | 31 | 공주 | 93 | 0.7 | 0.9 |
| 32 | 화성 | 106 | 0.8 | 0.6 | 32 | 천안 | 92 | 0.7 | 0.9 |
| 33 | 봉화 | 106 | 0.8 | 1.3 | 33 | 화성 | 85 | 0.7 | 0.5 |
| 34 | 음성 | 102 | 0.7 | 1.0 | 34 | 영월 | 85 | 0.7 | 0.9 |
| 35 | 고성 | 100 | 0.7 | 3.5 | 35 | 음성 | 82 | 0.6 | 27.4 |
| | | (9,023) | (63.8) | | | | (8,648) | (67.4) | |

| 2000 | | | | | 2001 | | | | |
|--------------------|-----|----------|--------------|-------|--------------------|-----|---------|--------------|-------|
| 순위 | 시군명 | 재배면적 | 전국 점유율 | 특화 계수 | 순위 | 시군명 | 재배면적 | 전국 점유율 | 특화 계수 |
| | | ha | % | | | | ha | % | |
| 36 | 이천 | 98 | 0.7 | 0.8 | 36 | 무주 | 81 | 0.6 | 2.0 |
| 37 | 영양 | 97 | 0.7 | 0.6 | 37 | 강진 | 79 | 0.6 | 0.7 |
| 38 | 진주 | 96 | 0.7 | 0.8 | 38 | 순천 | 71 | 0.6 | 0.6 |
| 39 | 경주 | 91 | 0.6 | 0.6 | 39 | 남양주 | 70 | 0.6 | 1.6 |
| 40 | 진천 | 87 | 0.6 | 1.2 | 40 | 파주 | 69 | 0.5 | 0.8 |
| | | (9,492) | (67.2) | | | | (9,171) | (71.5) | |
| 41 | 순창 | 87 | 0.6 | 0.7 | 41 | 양구 | 69 | 0.5 | 2.6 |
| 42 | 안동 | 80 | 0.6 | 0.4 | 42 | 무안 | 69 | 0.5 | 0.4 |
| 43 | 안동 | 78 | 0.6 | 0.5 | 43 | 예천 | 68 | 0.5 | 0.6 |
| 44 | 울릉 | 77 | 0.5 | 25.8 | 44 | 거제 | 65 | 0.5 | 2.1 |
| 45 | 곡성 | 76 | 0.5 | 1.1 | 45 | 김해 | 62 | 0.5 | 0.9 |
| | | (9,969) | (70.5) | | | | (9,504) | (74.1) | |
| 46 | 남양주 | 75 | 0.5 | 1.5 | 46 | 울진 | 61 | 0.5 | 1.5 |
| 47 | 연기 | 74 | 0.5 | 1.3 | 47 | 여주 | 61 | 0.5 | 0.6 |
| 48 | 연천 | 73 | 0.5 | 1.2 | 48 | 봉화 | 60 | 0.5 | 0.8 |
| 49 | 김제 | 73 | 0.5 | 0.3 | | | (9,686) | (75.4) | |
| 50 | 양구 | 72 | 0.5 | 2.5 | | | | | |
| | | (10,336) | (73.1) | | | | | | |
| 51 | 고성 | 70 | 0.5 | 0.8 | | | | | |
| 52 | 거제 | 70 | 0.5 | 2.1 | | | | | |
| 53 | 무주 | 69 | 0.5 | 1.6 | | | | | |
| 54 | 무안 | 67 | 0.5 | 0.4 | | | | | |
| 55 | 청주 | 67 | 0.5 | 2.0 | | | | | |
| | | (10,817) | (76.5) | | | | | | |
| 56 | 사천 | 65 | 0.5 | 1.0 | | | | | |
| 57 | 안성 | 64 | 0.5 | 0.5 | | | | | |
| 58 | 부안 | 63 | 0.4 | 0.4 | | | | | |
| 59 | 웅진 | 62 | 0.4 | 0.9 | | | | | |
| 60 | 여주 | 61 | 0.4 | 0.5 | | | | | |
| | | (11,132) | (78.7) | | | | | | |
| 61 | 파주 | 60 | 0.4 | 0.6 | | | | | |
| 62 | 예천 | 60 | 0.4 | 0.4 | | | | | |
| 63 | 예천 | 60 | 0.4 | 0.4 | | | | | |
| 64 | 문경 | 60 | 0.4 | 0.7 | | | | | |
| | | (11,372) | (80.4) | | | | | | |
| 전국 재배면적 : 14,114ha | | | 재배 시군수 : 156 | | 전국 재배면적 : 12,838ha | | | 재배 시군수 : 157 | |

< 고구마 >

| 2000 | | | | | 2001 | | | | |
|------|-----|----------|--------|-------|------|-----|---------|--------|-------|
| 순위 | 시군명 | 재배면적 | 전국 점유율 | 특화 계수 | 순위 | 시군명 | 재배면적 | 전국 점유율 | 특화 계수 |
| | | ha | % | | | | ha | % | |
| 1 | 여주 | 1,878 | 11.6 | 14.2 | 1 | 여주 | 1,675 | 13.2 | 16.3 |
| 2 | 여천 | 901 | 5.6 | 8.0 | 2 | 이천 | 723 | 5.7 | 6.3 |
| 3 | 이천 | 817 | 5.1 | 5.5 | 3 | 해남 | 535 | 4.2 | 1.8 |
| 4 | 남제주 | 659 | 4.1 | 3.7 | 4 | 여수 | 528 | 4.2 | 6.2 |
| 5 | 해남 | 594 | 3.7 | 1.6 | 5 | 영암 | 458 | 3.6 | 2.9 |
| | | (4,849) | (30.0) | | | | (3,919) | (30.8) | |
| 6 | 익산 | 520 | 3.2 | 2.5 | 6 | 익산 | 439 | 3.5 | 2.5 |
| 7 | 영암 | 441 | 2.7 | 2.2 | 7 | 김제 | 344 | 2.7 | 1.6 |
| 8 | 통영 | 387 | 2.4 | 14.3 | 8 | 통영 | 248 | 2.0 | 11.7 |
| 9 | 완도 | 370 | 2.3 | 4.0 | 9 | 논산 | 243 | 1.9 | 1.7 |
| 10 | 고흥 | 347 | 2.2 | 1.5 | 10 | 진주 | 236 | 1.9 | 2.2 |
| | | (6,914) | (42.8) | | | | (5,666) | (44.5) | |
| 11 | 북제주 | 328 | 2.0 | 1.4 | 11 | 남해 | 204 | 1.6 | 3.1 |
| 12 | 진주 | 316 | 2.0 | 2.3 | 12 | 남제주 | 201 | 1.6 | 1.4 |
| 13 | 김제 | 300 | 1.9 | 1.2 | 13 | 고창 | 174 | 1.4 | 1.0 |
| 14 | 산청 | 288 | 1.8 | 3.8 | 14 | 북제주 | 173 | 1.4 | 1.0 |
| 15 | 남해 | 270 | 1.7 | 3.2 | 15 | 완도 | 162 | 1.3 | 2.3 |
| | | (8,416) | (52.1) | | | | (6,580) | (51.7) | |
| 16 | 고창 | 199 | 1.2 | 0.9 | 16 | 김천 | 155 | 1.2 | 1.4 |
| 17 | 정읍 | 196 | 1.2 | 1.0 | 17 | 고흥 | 154 | 1.2 | 0.9 |
| 18 | 김천 | 194 | 1.2 | 1.3 | 18 | 예산 | 149 | 1.2 | 1.1 |
| 19 | 영광 | 190 | 1.2 | 1.1 | 19 | 거제 | 140 | 1.1 | 4.5 |
| 20 | 논산 | 188 | 1.2 | 1.0 | 20 | 정읍 | 129 | 1.0 | 0.8 |
| | | (9,594) | (59.4) | | | | (7,307) | (57.4) | |
| 21 | 나주 | 173 | 1.1 | 0.8 | 21 | 합천 | 120 | 0.9 | 1.2 |
| 22 | 거제 | 165 | 1.0 | 4.3 | 22 | 음성 | 109 | 0.9 | 1.2 |
| 23 | 합천 | 145 | 0.9 | 1.2 | 23 | 영광 | 108 | 0.9 | 0.8 |
| 24 | 하천 | 140 | 0.9 | 1.4 | 24 | 고성 | 107 | 0.8 | 1.3 |
| 25 | 순천 | 138 | 0.9 | 1.0 | 25 | 충주 | 104 | 0.8 | 0.9 |
| | | (10,355) | (64.1) | | | | (7,855) | (61.7) | |
| 26 | 성주 | 133 | 0.8 | 1.5 | 26 | 나주 | 96 | 0.8 | 0.5 |
| 27 | 화성 | 127 | 0.8 | 0.6 | 27 | 홍성 | 96 | 0.8 | 1.0 |
| 28 | 충주 | 127 | 0.8 | 0.9 | 28 | 성성 | 95 | 0.8 | 1.4 |
| 29 | 음성 | 105 | 0.7 | 0.9 | 29 | 성화 | 88 | 0.7 | 0.6 |
| 30 | 아산 | 105 | 0.7 | 0.7 | 30 | 수성 | 87 | 0.7 | 0.8 |
| | | (10,952) | (67.8) | | | | (8,405) | (66.1) | |
| 31 | 안동 | 105 | 0.7 | 0.9 | 31 | 군산 | 84 | 0.7 | 0.7 |
| 32 | 제주 | 101 | 0.6 | 2.1 | 32 | 산청 | 84 | 0.7 | 1.4 |
| 33 | 사천 | 100 | 0.6 | 1.3 | 33 | 당진 | 84 | 0.7 | 0.5 |
| 34 | 신안 | 99 | 0.6 | 0.5 | 34 | 청사 | 83 | 0.7 | 0.6 |
| 35 | 안성 | 98 | 0.6 | 0.7 | 35 | 원성 | 78 | 0.6 | 1.3 |
| | | (11,455) | (70.9) | | | | (8,818) | (69.3) | |

| 2000 | | | | | 2001 | | | | |
|--------------------|-----|----------|--------------|-------|--------------------|-----|---------|--------------|-------|
| 순위 | 시군명 | 재배면적 | 전국 점유율 | 특화 계수 | 순위 | 시군명 | 재배면적 | 전국 점유율 | 특화 계수 |
| | | ha | % | | | | ha | % | |
| 36 | 평택 | 95 | 0.6 | 0.5 | 36 | 함안 | 78 | 0.6 | 0.8 |
| 37 | 김해 | 94 | 0.6 | 1.1 | 37 | 김해 | 74 | 0.6 | 1.1 |
| 38 | 원주 | 92 | 0.6 | 1.1 | 38 | 부안 | 74 | 0.6 | 0.5 |
| 39 | 안진 | 91 | 0.6 | 0.4 | 39 | 안동 | 74 | 0.6 | 0.6 |
| 40 | 원산 | 91 | 0.6 | 0.7 | 40 | 원주 | 74 | 0.6 | 1.2 |
| | | (11,918) | (73.8) | | | | (9,192) | (72.2) | |
| 41 | 청원 | 90 | 0.6 | 0.5 | 41 | 평택 | 71 | 0.6 | 0.5 |
| 42 | 함안 | 88 | 0.5 | 0.7 | 42 | 안성 | 71 | 0.6 | 0.7 |
| 43 | 충성 | 87 | 0.5 | 0.7 | 43 | 서산 | 68 | 0.5 | 0.4 |
| 44 | 부안 | 86 | 0.5 | 0.5 | 44 | 양평 | 67 | 0.5 | 1.1 |
| 45 | 함평 | 82 | 0.5 | 0.6 | 45 | 아산 | 66 | 0.5 | 0.5 |
| | | (12,439) | (77.0) | | | | (9,535) | (74.9) | |
| 46 | 상주 | 78 | 0.5 | 0.3 | 46 | 영주 | 65 | 0.5 | 0.7 |
| 47 | 양평 | 76 | 0.5 | 1.0 | 47 | 강릉 | 64 | 0.5 | 1.2 |
| 48 | 구미 | 74 | 0.5 | 0.7 | 48 | 상주 | 64 | 0.5 | 0.4 |
| 49 | 하양 | 73 | 0.5 | 0.8 | 49 | 포항 | 64 | 0.5 | 0.7 |
| 50 | 영인 | 72 | 0.5 | 0.9 | 50 | 신안 | 63 | 0.5 | 0.4 |
| | | (12,812) | (79.3) | | | | (9,855) | (77.4) | |
| 51 | 진주 | 72 | 0.5 | 1.3 | 51 | 태안 | 62 | 0.5 | 0.6 |
| 52 | 완주 | 72 | 0.5 | 0.6 | 52 | 공주 | 60 | 0.5 | 0.6 |
| 53 | 고령 | 72 | 0.5 | 1.1 | | | (9,977) | (78.4) | |
| 54 | 금산 | 68 | 0.4 | 1.0 | | | | | |
| 55 | 의령 | 67 | 0.4 | 0.8 | | | | | |
| | | (13,163) | (81.5) | | | | | | |
| 56 | 포항 | 66 | 0.4 | 0.6 | | | | | |
| 57 | 창녕 | 66 | 0.4 | 0.5 | | | | | |
| 58 | 공주 | 64 | 0.4 | 0.5 | | | | | |
| 59 | 서산 | 61 | 0.4 | 0.3 | | | | | |
| 60 | 태안 | 61 | 0.4 | 0.5 | | | | | |
| | | (13,481) | (83.5) | | | | | | |
| 61 | 남원 | 61 | 0.4 | 0.5 | | | | | |
| | | (13,542) | (83.9) | | | | | | |
| 전국 재배면적 : 16,149ha | | | 재배 시군수 : 156 | | 전국 재배면적 : 12,718ha | | | 재배 시군수 : 156 | |

< 봄감자 >

| 2000 | | | | | 2001 | | | | |
|------|-----|----------|--------|-------|------|-----|----------|--------|-------|
| 순위 | 시군명 | 재배면적 | 전국 점유율 | 특화 계수 | 순위 | 시군명 | 재배면적 | 전국 점유율 | 특화 계수 |
| | | ha | % | | | | ha | % | |
| 1 | 남제주 | 1,386 | 7.3 | 6.6 | 1 | 남제주 | 950 | 6.4 | 5.8 |
| 2 | 강릉 | 1,013 | 5.3 | 12.5 | 2 | 강릉 | 910 | 6.1 | 14.1 |
| 3 | 보성 | 843 | 4.4 | 4.5 | 3 | 보성 | 865 | 5.8 | 5.5 |
| 4 | 북제주 | 804 | 4.2 | 3.0 | 4 | 북제주 | 653 | 4.4 | 3.1 |
| 5 | 홍천 | 610 | 3.2 | 5.2 | 5 | 당진 | 524 | 3.5 | 2.5 |
| | | (4,656) | (24.5) | | | | (3,902) | (26.1) | |
| 6 | 당진 | 584 | 3.1 | 2.2 | 6 | 남원 | 517 | 3.5 | 4.2 |
| 7 | 남원 | 536 | 2.8 | 3.4 | 7 | 창녕 | 464 | 3.1 | 3.9 |
| 8 | 창녕 | 536 | 2.8 | 3.6 | 8 | 밀양 | 447 | 3.0 | 3.2 |
| 9 | 동화 | 498 | 2.6 | 4.4 | 9 | 홍천 | 424 | 2.8 | 4.7 |
| 10 | 밀양 | 462 | 2.4 | 2.6 | 10 | 김제 | 355 | 2.4 | 1.4 |
| | | (7,272) | (38.2) | | | | (6,109) | (40.8) | |
| 11 | 김제 | 456 | 2.4 | 1.6 | 11 | 춘천 | 324 | 2.2 | 5.2 |
| 12 | 고령 | 436 | 2.3 | 5.8 | 12 | 봉화 | 300 | 2.0 | 3.4 |
| 13 | 춘천 | 373 | 2.0 | 4.7 | 13 | 고령 | 255 | 1.7 | 4.4 |
| 14 | 괴산 | 284 | 1.5 | 1.7 | 14 | 김해 | 237 | 1.6 | 2.9 |
| 15 | 제천 | 276 | 1.4 | 2.3 | 15 | 서산 | 230 | 1.5 | 1.1 |
| | | (9,097) | (47.8) | | | | (7,455) | (49.9) | |
| 16 | 거창 | 276 | 1.4 | 2.4 | 16 | 청원 | 205 | 1.4 | 1.3 |
| 17 | 청원 | 261 | 1.4 | 1.3 | 17 | 거창 | 202 | 1.4 | 2.3 |
| 18 | 김해 | 251 | 1.3 | 2.4 | 18 | 제천 | 199 | 1.3 | 2.1 |
| 19 | 서산 | 232 | 1.2 | 0.9 | 19 | 김천 | 195 | 1.3 | 1.5 |
| 20 | 장흥 | 208 | 1.1 | 1.2 | 20 | 괴산 | 195 | 1.3 | 1.6 |
| | | (10,325) | (54.2) | | | | (8,451) | (56.5) | |
| 21 | 이천 | 207 | 1.1 | 1.2 | 21 | 횡성 | 172 | 1.2 | 2.2 |
| 22 | 완도 | 206 | 1.1 | 1.9 | 22 | 울진 | 156 | 1.0 | 3.4 |
| 23 | 횡성 | 194 | 1.0 | 1.8 | 23 | 충주 | 145 | 1.0 | 1.1 |
| 24 | 충주 | 179 | 0.9 | 1.0 | 24 | 영월 | 140 | 0.9 | 2.5 |
| 25 | 울진 | 179 | 0.9 | 3.1 | 25 | 완도 | 139 | 0.9 | 1.6 |
| | | (11,290) | (59.3) | | | | (9,368) | (62.6) | |
| 26 | 단양 | 176 | 0.9 | 2.7 | 26 | 항양 | 138 | 0.9 | 1.9 |
| 27 | 영광 | 176 | 0.9 | 0.9 | 27 | 여주 | 136 | 0.9 | 1.1 |
| 28 | 영월 | 174 | 0.9 | 2.3 | 29 | 해남 | 129 | 0.9 | 0.4 |
| 29 | 김천 | 168 | 0.9 | 1.0 | 29 | 제주 | 127 | 0.9 | 2.9 |
| 30 | 삼척 | 165 | 0.9 | 3.1 | 30 | 장흥 | 121 | 0.8 | 0.9 |
| | | (12,315) | (64.7) | | | | (10,155) | (67.9) | |
| 31 | 구미 | 165 | 0.9 | 1.4 | 31 | 단양 | 119 | 0.8 | 2.4 |
| 32 | 해원 | 164 | 0.9 | 0.4 | 32 | 원주 | 111 | 0.7 | 1.5 |
| 33 | 원주 | 162 | 0.9 | 1.7 | 33 | 인제 | 110 | 0.7 | 3.4 |
| 34 | 여주 | 157 | 0.8 | 1.0 | 34 | 구미 | 107 | 0.7 | 1.2 |
| 35 | 합천 | 157 | 0.8 | 1.1 | 35 | 영주 | 106 | 0.7 | 1.0 |
| | | (13,120) | (68.9) | | | | (10,708) | (71.6) | |

| 2000 | | | | | 2001 | | | | |
|--------------------|-----|----------|--------------|-------|--------------------|-----|----------|--------------|-------|
| 순위 | 시군명 | 재배면적 | 전국 점유율 | 특화 계수 | 순위 | 시군명 | 재배면적 | 전국 점유율 | 특화 계수 |
| | | ha | % | | | | ha | % | |
| 36 | 안동 | 147 | 0.8 | 0.7 | 36 | 정선 | 102 | 0.7 | 1.9 |
| 37 | 영양 | 147 | 0.8 | 1.0 | 37 | 삼척 | 101 | 0.7 | 2.5 |
| 38 | 함양 | 141 | 0.7 | 1.5 | 38 | 양양 | 101 | 0.7 | 3.5 |
| 39 | 영양 | 137 | 0.7 | 2.1 | 39 | 이천 | 100 | 0.7 | 0.7 |
| 40 | 인제 | 132 | 0.7 | 3.2 | 40 | 여주 | 96 | 0.6 | 1.0 |
| | | (13,824) | (72.6) | | | | (11,208) | (75.0) | |
| 41 | 제천 | 128 | 0.7 | 2.2 | 41 | 고양 | 94 | 0.6 | 3.1 |
| 42 | 양양 | 126 | 0.7 | 1.9 | 42 | 양구 | 93 | 0.6 | 3.0 |
| 43 | 함양 | 124 | 0.7 | 3.5 | 43 | 동해 | 89 | 0.6 | 10.6 |
| 44 | 함양 | 124 | 0.7 | 0.8 | 44 | 안동 | 87 | 0.6 | 0.6 |
| 45 | 상주 | 118 | 0.6 | 0.4 | 45 | 상주 | 87 | 0.6 | 0.4 |
| | | (14,444) | (75.9) | | | | (11,658) | (78.0) | |
| 46 | 고령 | 108 | 0.6 | 0.4 | 46 | 공주 | 83 | 0.6 | 0.7 |
| 47 | 영주 | 107 | 0.6 | 0.8 | 47 | 음성 | 81 | 0.5 | 0.7 |
| 48 | 경주 | 105 | 0.6 | 0.5 | 48 | 화성 | 78 | 0.5 | 3.4 |
| 49 | 홍천 | 104 | 0.6 | 0.7 | 49 | 합천 | 78 | 0.5 | 0.7 |
| 50 | 완주 | 98 | 0.5 | 0.7 | 50 | 화성 | 77 | 0.5 | 0.4 |
| | | (15,078) | (79.3) | | | | (12,055) | (80.6) | |
| 51 | 연평 | 96 | 0.5 | 1.1 | 51 | 영양 | 72 | 0.5 | 1.4 |
| 52 | 양양 | 96 | 0.5 | 1.1 | 52 | 예천 | 72 | 0.5 | 0.5 |
| 53 | 홍천 | 96 | 0.5 | 8.1 | 53 | 홍천 | 72 | 0.5 | 0.6 |
| 54 | 음성 | 94 | 0.5 | 0.7 | 54 | 예천 | 64 | 0.4 | 0.4 |
| 55 | 예천 | 92 | 0.5 | 0.5 | 55 | 완주 | 62 | 0.4 | 0.6 |
| | | (15,552) | (81.7) | | | | (12,397) | (82.9) | |
| 56 | 화성 | 90 | 0.5 | 0.4 | | | | | |
| 57 | 예천 | 90 | 0.5 | 0.5 | | | | | |
| 58 | 영주 | 88 | 0.5 | 1.0 | | | | | |
| 59 | 영주 | 84 | 0.4 | 0.7 | | | | | |
| 60 | 고성 | 83 | 0.4 | 2.2 | | | | | |
| | | (15,987) | (84.0) | | | | | | |
| 61 | 청양 | 81 | 0.4 | 1.0 | | | | | |
| 62 | 양양 | 80 | 0.4 | 2.1 | | | | | |
| 63 | 양양 | 78 | 0.4 | 2.0 | | | | | |
| 64 | 관동 | 76 | 0.4 | 0.6 | | | | | |
| 65 | 화성 | 73 | 0.4 | 2.5 | | | | | |
| | | (16,375) | (86.1) | | | | | | |
| 66 | 영주 | 72 | 0.4 | 0.4 | | | | | |
| 67 | 구안 | 71 | 0.4 | 1.0 | | | | | |
| 68 | 의성 | 70 | 0.4 | 0.4 | | | | | |
| 69 | 의성 | 70 | 0.4 | 0.3 | | | | | |
| 70 | 공주 | 68 | 0.4 | 0.4 | | | | | |
| | | (16,795) | (88.3) | | | | | | |
| 전국 재배면적 : 19,042ha | | | 재배 시군수 : 156 | | 전국 재배면적 : 14,955ha | | | 재배 시군수 : 155 | |

< 고랭지감자 >

| 2000 | | | | | 2001 | | | | |
|-------------------|-----|---------|-----------|----------|-------------------|-----|---------|-----------|----------|
| 순위 | 시군명 | 재배면적 | 전국 점유율 | 특화 계수 | 순위 | 시군명 | 재배면적 | 전국 점유율 | 특화 계수 |
| | | ha | % | | | | ha | % | |
| 1 | 평창 | 2,314 | 46.7 | 86.1 | 1 | 평창 | 2,494 | 51.0 | 93.0 |
| 2 | 횡성 | 712 | 14.4 | 25.2 | 2 | 횡성 | 612 | 12.5 | 23.4 |
| 3 | 강릉 | 532 | 10.7 | 25.2 | 3 | 강릉 | 509 | 10.4 | 24.1 |
| 4 | 정선 | 483 | 9.8 | 27.4 | 4 | 인제 | 458 | 9.4 | 43.0 |
| 5 | 홍천 | 429 | 8.7 | 14.0 | 5 | 정선 | 436 | 8.9 | 25.3 |
| | | (4,470) | (90.2) | | | | (4,509) | (92.3) | |
| 6 | 인제 | 343 | 6.9 | 31.5 | 6 | 홍천 | 247 | 5.1 | 8.4 |
| | | (4,813) | (97.2) | | 7 | 포항 | 80 | 1.6 | 2.2 |
| | | | | | | | (4,836) | (99.0) | |
| 전국 재배면적 : 4,953ha | | | | | 전국 재배면적 : 4,886ha | | | | |
| 재배시군수 : 11 | | | | | 재배시군수 : 11 | | | | |

< 가을감자 >

| 2000 | | | | | 2001 | | | | |
|-------------------------------|-----|---------|--------|-------|-------------------------------|-----|---------|--------|-------|
| 순위 | 시군명 | 재배면적 | 전국 점유율 | 특화 계수 | 순위 | 시군명 | 재배면적 | 전국 점유율 | 특화 계수 |
| | | ha | % | | | | ha | % | |
| 1 | 북제주 | 1,547 | 41.5 | 29.1 | 1 | 북제주 | 1,247 | 34.0 | 24.0 |
| 2 | 남제주 | 810 | 21.7 | 19.8 | 2 | 남제주 | 1,237 | 33.7 | 30.8 |
| 3 | 김제 | 393 | 10.5 | 6.8 | 3 | 김제 | 361 | 9.8 | 5.9 |
| 4 | 영광 | 163 | 4.4 | 4.2 | 4 | 제주 | 139 | 3.8 | 13.0 |
| 5 | 완도 | 161 | 4.3 | 7.5 | 5 | 밀양 | 108 | 2.9 | 3.1 |
| | | (3,074) | (82.4) | | | | (3,092) | (84.3) | |
| 6 | 제주 | 133 | 3.6 | 11.7 | 6 | 정읍 | 90 | 2.5 | 2.5 |
| | | (3,207) | (85.9) | | 7 | 창녕 | 63 | 1.7 | 1.7 |
| | | | | | | | (3,245) | (88.5) | |
| 전국 재배 재배면적 : 3,732ha 시군수 : 54 | | | | | 전국 재배 재배면적 : 3,668ha 시군수 : 49 | | | | |

< 시설감자 >

| 2000 | | | | | 2001 | | | | |
|-------------------|-----|---------|-------------|----------|-------------------|-----|-------|-------------|----------|
| 순위 | 시군명 | 재배면적 | 전국 점유율 | 특화 계수 | 순위 | 시군명 | 재배면적 | 전국 점유율 | 특화 계수 |
| | | ha | % | | | | ha | % | |
| 1 | 밀양 | 385 | 22.8 | 24.4 | 1 | 밀양 | 365 | 30.9 | 32.9 |
| 2 | 김제 | 330 | 19.5 | 12.7 | 2 | 김제 | 357 | 30.2 | 18.2 |
| 3 | 부안 | 157 | 9.3 | 9.1 | 3 | 김천 | 138 | 11.7 | 13 |
| 4 | 김천 | 125 | 7.4 | 8.3 | 4 | 남원 | 81 | 6.9 | 8.25 |
| 5 | 남원 | 96 | 5.7 | 6.8 | | | (941) | (79.6) | |
| | | (1,093) | (64.8) | | | | | | |
| 전국 재배면적 : 1,688ha | | | 재배 시군수 : 61 | | 전국 재배면적 : 1,182ha | | | 재배 시군수 : 43 | |

< 일반배추 >

| 2000 | | | | | 2001 | | | | |
|------|-----|----------|--------|-------|------|-----|----------|--------|-------|
| 순위 | 시군명 | 재배면적 | 전국 점유율 | 특화 계수 | 순위 | 시군명 | 재배면적 | 전국 점유율 | 특화 계수 |
| | | ha | % | | | | ha | % | |
| 1 | 해남 | 3,905 | 20.7 | 8.9 | 1 | 해남 | 4,972 | 24.8 | 10.4 |
| 2 | 진도 | 1,153 | 6.1 | 8.6 | 2 | 진도 | 1,926 | 9.6 | 13.2 |
| 3 | 영월 | 753 | 4.0 | 10.2 | 3 | 영월 | 807 | 4.0 | 10.6 |
| 4 | 청원 | 749 | 4.0 | 3.6 | 4 | 영양 | 700 | 3.5 | 10.2 |
| 5 | 영양 | 748 | 4.0 | 11.7 | 5 | 청원 | 621 | 3.1 | 2.9 |
| | | (7,308) | (38.7) | | | | (9,026) | (45.1) | |
| 6 | 제천 | 570 | 3.0 | 4.7 | 6 | 무안 | 524 | 2.6 | 1.9 |
| 7 | 단양 | 422 | 2.2 | 6.5 | 7 | 제천 | 462 | 2.3 | 3.7 |
| 8 | 괴산 | 335 | 1.8 | 2.0 | 8 | 단양 | 452 | 2.3 | 6.7 |
| 9 | 안동 | 311 | 1.6 | 1.5 | 9 | 청송 | 367 | 1.8 | 4.4 |
| 10 | 평창 | 262 | 1.4 | 2.6 | 10 | 괴산 | 367 | 1.8 | 2.2 |
| | | (9,611) | (50.8) | | | | (11,650) | (58.2) | |
| 11 | 청양 | 250 | 1.3 | 3.1 | 11 | 안동 | 335 | 1.7 | 1.6 |
| 12 | 영주 | 239 | 1.3 | 1.1 | 12 | 신안 | 333 | 1.7 | 1.2 |
| 13 | 충주 | 231 | 1.2 | 1.3 | 13 | 춘천 | 270 | 1.4 | 3.3 |
| 14 | 춘천 | 222 | 1.2 | 2.8 | 14 | 영덕 | 227 | 1.1 | 3.2 |
| 15 | 평택 | 216 | 1.1 | 1.0 | 15 | 남제주 | 192 | 1.0 | 0.9 |
| | | (10,769) | (57.0) | | | | (13,239) | (66.1) | |
| 16 | 영덕 | 209 | 1.1 | 3.0 | 16 | 경주 | 183 | 0.9 | 0.8 |
| 17 | 의성 | 208 | 1.1 | 1.0 | 17 | 의령 | 182 | 0.9 | 1.8 |
| 18 | 무안 | 199 | 1.1 | 0.8 | 18 | 완도 | 181 | 0.9 | 1.6 |
| 19 | 아산 | 195 | 1.0 | 1.0 | 19 | 홍천 | 165 | 0.8 | 1.4 |
| 20 | 연천 | 188 | 1.0 | 2.3 | 20 | 원주 | 164 | 0.8 | 1.7 |
| | | (11,768) | (62.2) | | | | (14,114) | (70.5) | |
| 21 | 북제주 | 177 | 0.9 | 0.7 | 21 | 충주 | 162 | 0.8 | 0.9 |
| 22 | 남제주 | 173 | 0.9 | 0.8 | 22 | 평택 | 157 | 0.8 | 0.7 |
| 23 | 완도 | 170 | 0.9 | 1.6 | 23 | 고창 | 156 | 0.8 | 0.6 |
| 24 | 의령 | 160 | 0.9 | 1.7 | 24 | 북화 | 151 | 0.8 | 1.3 |
| 25 | 원주 | 157 | 0.8 | 1.6 | 25 | 북제주 | 142 | 0.7 | 0.5 |
| | | (12,960) | (68.5) | | | | (14,882) | (74.3) | |
| 26 | 철원 | 156 | 0.8 | 1.4 | 26 | 단양 | 106 | 0.8 | 2.5 |
| 27 | 제주 | 148 | 0.8 | 2.6 | 27 | 경주 | 105 | 0.8 | 0.7 |
| 28 | 홍천 | 145 | 0.8 | 1.2 | 28 | 의령 | 103 | 0.8 | 1.6 |
| 29 | 장수 | 140 | 0.7 | 1.8 | 29 | 무안 | 102 | 0.8 | 1.7 |
| 30 | 진안 | 136 | 0.7 | 1.7 | 30 | 문경 | 94 | 0.7 | 1.2 |
| | | (13,685) | (72.4) | | | | (15,392) | (78.3) | |
| 31 | 영양 | 131 | 0.7 | 0.6 | 31 | 의성 | 140 | 0.7 | 0.6 |
| 32 | 함양 | 130 | 0.7 | 1.4 | 32 | 아산 | 140 | 0.7 | 0.7 |
| 33 | 포천 | 127 | 0.7 | 1.2 | 33 | 화천 | 133 | 0.7 | 4.3 |
| 34 | 나주 | 121 | 0.6 | 0.5 | 34 | 여주 | 131 | 0.7 | 0.8 |
| 35 | 무주 | 118 | 0.6 | 2.0 | 35 | 서산 | 126 | 0.6 | 0.4 |
| | | (14,312) | (75.7) | | | | (16,194) | (82.3) | |

| 2000 | | | | | 2001 | | | | |
|--------------------|-----|----------|--------------|-------|--------------------|-----|----------|--------------|-------|
| 순위 | 시군명 | 재배면적 | 전국 점유율 | 특화 계수 | 순위 | 시군명 | 재배면적 | 전국 점유율 | 특화 계수 |
| | | ha | % | | | | ha | % | |
| 36 | 화성 | 116 | 0.6 | 0.5 | 36 | 문성 | 123 | 0.6 | 1.0 |
| 37 | 영등포 | 114 | 0.6 | 0.7 | 37 | 응성 | 110 | 0.6 | 0.8 |
| 38 | 을지 | 113 | 0.6 | 0.8 | 38 | 포천 | 104 | 0.5 | 0.9 |
| 39 | 파주 | 107 | 0.6 | 0.8 | 39 | 도령 | 102 | 0.5 | 0.8 |
| 40 | 순천 | 103 | 0.5 | 0.6 | 40 | 예천 | 101 | 0.5 | 0.5 |
| | | (14,972) | (79.2) | | | | (16,734) | (85.0) | |
| 41 | 신안 | 100 | 0.5 | 0.4 | 41 | 영천 | 93 | 0.5 | 0.6 |
| 42 | 공주 | 99 | 0.5 | 0.6 | 42 | 연천 | 89 | 0.4 | 1.0 |
| 43 | 삼척 | 98 | 0.5 | 1.8 | 43 | 홍천 | 89 | 0.4 | 1.0 |
| 44 | 고령 | 95 | 0.5 | 0.4 | 44 | 목포 | 89 | 0.4 | 6.4 |
| 45 | 영주 | 92 | 0.5 | 0.7 | 45 | 당진 | 88 | 0.4 | 0.3 |
| | | (15,456) | (81.7) | | | | (17,182) | (87.2) | |
| 46 | 횡성 | 89 | 0.5 | 0.8 | 46 | 화성 | 87 | 0.4 | 0.4 |
| 47 | 홍성 | 85 | 0.5 | 0.6 | 47 | 무주 | 87 | 0.4 | 1.4 |
| 48 | 포항 | 85 | 0.5 | 0.6 | 48 | 나주 | 86 | 0.4 | 0.3 |
| 49 | 상주 | 83 | 0.4 | 0.3 | 49 | 강릉 | 84 | 0.4 | 1.0 |
| 50 | 김해 | 80 | 0.4 | 0.8 | 50 | 완주 | 77 | 0.4 | 0.5 |
| | | (15,878) | (84.0) | | | | (17,603) | (87.9) | |
| 51 | 청양 | 79 | 0.4 | 0.8 | 51 | 장수 | 77 | 0.4 | 0.9 |
| 52 | 예천 | 78 | 0.4 | 0.4 | 52 | 홍성 | 76 | 0.4 | 0.5 |
| 53 | 목포 | 75 | 0.4 | 5.5 | 53 | 파주 | 76 | 0.4 | 0.6 |
| 54 | 관동 | 73 | 0.4 | 0.9 | 54 | 순천 | 74 | 0.4 | 0.4 |
| 55 | 강릉 | 72 | 0.4 | 0.9 | 55 | 평창 | 70 | 0.4 | 0.6 |
| | | (16,327) | (86.3) | | | | (17,976) | (89.8) | |
| 56 | 문성 | 72 | 0.4 | 0.6 | 56 | 철원 | 69 | 0.3 | 0.6 |
| 57 | 완주 | 68 | 0.4 | 0.5 | 57 | 정선 | 69 | 0.3 | 1.0 |
| 58 | 화성 | 67 | 0.4 | 2.3 | 58 | 횡성 | 67 | 0.3 | 0.6 |
| 59 | 보령 | 67 | 0.4 | 0.5 | 59 | 공주 | 64 | 0.3 | 0.4 |
| 60 | 봉화 | 65 | 0.3 | 0.6 | 60 | 영암 | 62 | 0.3 | 0.3 |
| | | (16,666) | (88.1) | | | | (18,373) | (91.8) | |
| 61 | 인제 | 63 | 0.3 | 1.5 | 61 | 이천 | 61 | 0.3 | 0.3 |
| 62 | 여주 | 62 | 0.3 | 0.4 | 62 | 여수 | 60 | 0.3 | 0.5 |
| | | (16,852) | (89.1) | | | | (18,494) | (92.4) | |
| 전국 재배면적 : 18,908ha | | | 재배 시군수 : 155 | | 전국 재배면적 : 20,016ha | | | 재배 시군수 : 154 | |

< 고랭지배추 >

| 2000 | | | | | 2001 | | | | |
|--------------------|-----|----------|-------------|----------|------------------|-----|----------|-------------|----------|
| 순위 | 시군명 | 재배면적 | 전국 점유율 | 특화 계수 | 순위 | 시군명 | 재배면적 | 전국 점유율 | 특화 계수 |
| | | ha | % | | | | ha | % | |
| 1 | 정선 | 2,226 | 21.8 | 61.3 | 1 | 정선 | 1,985 | 19.4 | 54.9 |
| 2 | 평창 | 1,579 | 15.5 | 28.5 | 2 | 평창 | 1,689 | 16.5 | 30.1 |
| 3 | 횡성 | 947 | 9.3 | 16.3 | 3 | 횡성 | 929 | 9.1 | 17.0 |
| 4 | 태백 | 845 | 8.3 | 155.7 | 4 | 삼척 | 777 | 7.6 | 27.8 |
| 5 | 상천 | 819 | 8.0 | 28.5 | 5 | 태백 | 775 | 7.6 | 127.2 |
| | | (6,416) | (62.9) | | | | (6,155) | (60.1) | |
| 6 | 장수 | 688 | 6.7 | 16.6 | 6 | 장수 | 729 | 7.1 | 17.2 |
| 7 | 거창 | 367 | 3.6 | 6.0 | 7 | 무주 | 481 | 4.7 | 15.0 |
| 8 | 무주 | 335 | 3.3 | 10.5 | 8 | 거창 | 475 | 4.6 | 7.8 |
| 9 | 강릉 | 264 | 2.6 | 6.1 | 9 | 홍천 | 303 | 3.0 | 4.9 |
| 10 | 영월 | 245 | 2.4 | 6.2 | 10 | 신안 | 273 | 2.7 | 6.3 |
| | | (8,315) | (81.5) | | | | (8,416) | (82.2) | |
| 11 | 영월 | 238 | 2.3 | 3.9 | 11 | 영월 | 235 | 2.3 | 6.0 |
| 12 | 인남 | 236 | 2.3 | 10.5 | 12 | 함양 | 225 | 2.2 | 4.6 |
| 13 | 남원 | 233 | 2.3 | 2.7 | 13 | 남원 | 222 | 2.2 | 2.6 |
| 14 | 홍천 | 225 | 2.2 | 3.6 | 14 | 강릉 | 208 | 2.0 | 4.7 |
| 15 | 순창 | 192 | 1.9 | 3.4 | 15 | 봉화 | 206 | 2.0 | 3.4 |
| | | (9,439) | (92.5) | | | | (9,512) | (92.9) | |
| 16 | 진안 | 156 | 1.5 | 3.6 | 16 | 인제 | 182 | 1.8 | 8.2 |
| 17 | 청양 | 141 | 1.4 | 3.3 | 17 | 순창 | 139 | 1.4 | 2.5 |
| 18 | 함양 | 109 | 1.1 | 2.2 | 18 | 양구 | 106 | 1.0 | 5.0 |
| 19 | 단양 | 81 | 0.8 | 2.3 | 19 | 고성 | 88 | 0.9 | 4.2 |
| 20 | 고성 | 75 | 0.7 | 3.6 | 20 | 영양 | 79 | 0.8 | 2.3 |
| | | (10,001) | (98.0) | | | | (10,106) | (98.7) | |
| 21 | 영양 | 74 | 0.7 | 2.2 | | | | | |
| 22 | 김천 | 63 | 0.6 | 0.7 | | | | | |
| | | (10,138) | (99.3) | | | | | | |
| 전국 재배면적 : 10,206ha | | | 재배 시군수 : 25 | | 전국 재배면적 : 10,234 | | | 재배 시군수 : 25 | |

< 김장배추 >

| 2000 | | | | | 2001 | | | | |
|------|-----|---------|--------|-------|------|-----|---------|--------|-------|
| 순위 | 시군명 | 재배면적 | 전국 점유율 | 특화 계수 | 순위 | 시군명 | 재배면적 | 전국 점유율 | 특화 계수 |
| | | ha | % | | | | ha | % | |
| 1 | 당진 | 694 | 4.2 | 3.0 | 1 | 당진 | 717 | 5.1 | 3.5 |
| 2 | 고창 | 603 | 3.7 | 2.6 | 2 | 홍성 | 494 | 3.5 | 4.4 |
| 3 | 충성 | 525 | 3.2 | 4.1 | 3 | 고창 | 404 | 2.9 | 2.0 |
| 4 | 영암 | 504 | 3.1 | 2.5 | 4 | 영암 | 399 | 2.8 | 2.3 |
| 5 | 나주 | 458 | 2.8 | 1.9 | 5 | 영광 | 380 | 2.7 | 2.4 |
| | | (2,784) | (17.0) | | | | (2,394) | (16.9) | |
| 6 | 무안 | 418 | 2.5 | 1.9 | 6 | 나주 | 363 | 2.6 | 1.7 |
| 7 | 완주 | 394 | 2.4 | 3.3 | 7 | 아산 | 334 | 2.4 | 2.4 |
| 8 | 아산 | 380 | 2.3 | 2.3 | 8 | 예산 | 296 | 2.1 | 2.0 |
| 9 | 영광 | 340 | 2.1 | 2.0 | 9 | 김해 | 296 | 2.1 | 3.8 |
| 10 | 예산 | 308 | 1.9 | 1.8 | 10 | 연천 | 258 | 1.8 | 4.1 |
| | | (4,948) | (30.1) | | | | (4,222) | (29.8) | |
| 11 | 괴산 | 307 | 1.9 | 2.2 | 11 | 화성 | 192 | 1.4 | 1.1 |
| 12 | 평택 | 288 | 1.8 | 1.5 | 12 | 괴산 | 190 | 1.3 | 1.6 |
| 13 | 연천 | 278 | 1.7 | 3.8 | 13 | 완주 | 183 | 1.3 | 1.8 |
| 14 | 청원 | 252 | 1.5 | 1.4 | 14 | 충주 | 153 | 1.1 | 1.2 |
| 15 | 화성 | 250 | 1.5 | 1.2 | 15 | 파주 | 143 | 1.0 | 1.5 |
| | | (6,323) | (38.5) | | | | (5,440) | (38.4) | |
| 16 | 서산 | 221 | 1.3 | 1.0 | 16 | 안성 | 141 | 1.0 | 1.2 |
| 17 | 춘천 | 189 | 1.2 | 2.8 | 17 | 이천 | 133 | 0.9 | 1.0 |
| 18 | 여천 | 184 | 1.1 | 1.2 | 18 | 포천 | 131 | 0.9 | 1.7 |
| 19 | 김해 | 182 | 1.1 | 2.0 | 19 | 여주 | 128 | 0.9 | 1.1 |
| 20 | 원주 | 172 | 1.0 | 2.1 | 20 | 양주 | 125 | 0.9 | 3.4 |
| | | (7,466) | (45.5) | | | | (6,237) | (44.0) | |
| 21 | 충주 | 165 | 1.0 | 1.1 | 21 | 경주 | 124 | 0.9 | 0.8 |
| 22 | 보령 | 165 | 1.0 | 1.5 | 22 | 원주 | 124 | 0.9 | 1.8 |
| 23 | 영주 | 163 | 1.0 | 1.3 | 23 | 무안 | 119 | 0.8 | 0.6 |
| 24 | 안성 | 161 | 1.0 | 1.2 | 24 | 하동 | 119 | 0.8 | 1.4 |
| 25 | 원도 | 159 | 1.0 | 1.7 | 25 | 부안 | 117 | 0.8 | 0.7 |
| | | (8,445) | (51.5) | | | | (6,840) | (48.3) | |
| 26 | 파주 | 157 | 1.0 | 1.4 | 26 | 강릉 | 115 | 0.8 | 1.9 |
| 27 | 포천 | 155 | 0.9 | 1.7 | 27 | 북제주 | 114 | 0.8 | 0.6 |
| 28 | 경강 | 142 | 0.9 | 0.7 | 28 | 영주 | 109 | 0.8 | 1.1 |
| 29 | 강릉 | 141 | 0.9 | 2.0 | 29 | 김제 | 108 | 0.8 | 0.5 |
| 30 | 김제 | 139 | 0.9 | 0.6 | 30 | 순천 | 100 | 0.7 | 0.8 |
| | | (9,318) | (56.8) | | | | (7,496) | (52.9) | |
| 31 | 정읍 | 138 | 0.8 | 0.7 | 31 | 양산 | 95 | 0.7 | 3.2 |
| 32 | 단양 | 131 | 0.8 | 2.3 | 32 | 춘천 | 94 | 0.7 | 1.6 |
| 33 | 영주 | 126 | 0.8 | 2.8 | 33 | 함양 | 93 | 0.7 | 0.9 |
| 34 | 영성 | 125 | 0.8 | 1.0 | 34 | 홍천 | 93 | 0.7 | 1.1 |
| 35 | 홍천 | 123 | 0.7 | 1.2 | 35 | 의성 | 92 | 0.7 | 0.5 |
| | | (9,961) | (60.7) | | | | (7,963) | (56.2) | |

| 2000 | | | | | 2001 | | | | |
|--------------------|-----|----------|--------------|-------|---------------------|-----|---------|--------------|-------|
| 순위 | 시군명 | 재배면적 | 전국 점유율 | 특화 계수 | 순위 | 시군명 | 재배면적 | 전국 점유율 | 특화 계수 |
| | | ha | % | | | | ha | % | |
| 36 | 철원 | 123 | 0.7 | 1.3 | 36 | 전주 | 91 | 0.6 | 1.8 |
| 37 | 제천 | 119 | 0.7 | 1.1 | 37 | 문경 | 89 | 0.6 | 1.0 |
| 38 | 문경 | 114 | 0.7 | 1.1 | 38 | 철성 | 89 | 0.6 | 1.2 |
| 39 | 북제주 | 113 | 0.7 | 0.5 | 39 | 봉화 | 88 | 0.6 | 1.1 |
| 40 | 여주 | 105 | 0.6 | 0.8 | 40 | 고양 | 86 | 0.6 | 1.9 |
| | | (10,535) | (64.2) | | | | (8,406) | (59.4) | |
| 41 | 부안 | 104 | 0.6 | 0.6 | 41 | 공주 | 86 | 0.6 | 0.8 |
| 42 | 하동 | 102 | 0.6 | 1.1 | 42 | 남양주 | 85 | 0.6 | 1.7 |
| 43 | 함안 | 100 | 0.6 | 0.8 | 43 | 장수 | 85 | 0.6 | 0.4 |
| 44 | 영월 | 100 | 0.6 | 1.6 | 44 | 남산 | 85 | 0.6 | 0.5 |
| 45 | 향녕 | 99 | 0.6 | 0.8 | 45 | 단양 | 85 | 0.6 | 1.8 |
| | | (11,139) | (67.9) | | | | (8,832) | (62.4) | |
| 46 | 진주 | 97 | 0.6 | 0.7 | 46 | 음성 | 82 | 0.6 | 0.8 |
| 47 | 광주 | 94 | 0.6 | 2.8 | 47 | 창녕 | 79 | 0.6 | 0.7 |
| 48 | 장수 | 92 | 0.6 | 1.4 | 48 | 영천 | 79 | 0.6 | 0.7 |
| 49 | 상주 | 92 | 0.6 | 0.4 | 49 | 정읍 | 75 | 0.5 | 0.4 |
| 50 | 진안 | 92 | 0.6 | 1.3 | 50 | 정양 | 74 | 0.5 | 1.0 |
| | | (11,606) | (70.7) | | | | (9,299) | (65.7) | |
| 51 | 순천 | 89 | 0.5 | 0.6 | 51 | 밀양 | 72 | 0.5 | 0.5 |
| 52 | 의령 | 89 | 0.5 | 0.4 | 52 | 남양주 | 72 | 0.5 | 0.5 |
| 53 | 웅천 | 87 | 0.5 | 1.1 | 53 | 천안 | 71 | 0.5 | 0.6 |
| 54 | 남제주 | 87 | 0.5 | 0.5 | 54 | 의성 | 71 | 0.5 | 0.5 |
| 55 | 영양 | 85 | 0.5 | 1.5 | | | (9,585) | (67.6) | |
| | | (12,134) | (73.9) | | | | | | |
| 56 | 전주 | 84 | 0.5 | 1.4 | | | | | |
| 57 | 영광 | 80 | 0.5 | 0.6 | | | | | |
| 58 | 관산 | 78 | 0.5 | 0.6 | | | | | |
| 59 | 의성 | 78 | 0.5 | 0.4 | | | | | |
| 60 | 봉화 | 78 | 0.5 | 0.8 | | | | | |
| | | (12,532) | (76.4) | | | | | | |
| 61 | 삼척 | 77 | 0.5 | 1.7 | | | | | |
| 62 | 홍천 | 75 | 0.5 | 0.8 | | | | | |
| 63 | 순천 | 74 | 0.5 | 0.8 | | | | | |
| 64 | 영양 | 74 | 0.5 | 0.5 | | | | | |
| 65 | 양평 | 73 | 0.4 | 0.9 | | | | | |
| | | (12,905) | (78.6) | | | | | | |
| 66 | 포항 | 73 | 0.4 | 0.6 | | | | | |
| 67 | 관동 | 73 | 0.4 | 1.0 | | | | | |
| 68 | 영동 | 73 | 0.4 | 0.8 | | | | | |
| 69 | 영양 | 71 | 0.4 | 1.2 | | | | | |
| 70 | 양구 | 71 | 0.4 | 2.1 | | | | | |
| | | (13,266) | (80.8) | | | | | | |
| 전국 재배면적 : 16,413ha | | | 재배 시군수 : 157 | | 전국 재배면적 : 14,169 ha | | | 재배 시군수 : 157 | |

< 양배추 >

| 2000 | | | | | 2001 | | | | |
|----------------|-----|---------|--------|-------|----------------|-----|---------|--------|-------|
| 순위 | 시군명 | 재배면적 | 전국 점유율 | 특화 계수 | 순위 | 시군명 | 재배면적 | 전국 점유율 | 특화 계수 |
| | | ha | % | | | | ha | % | |
| 1 | 북제주 | 1,962 | 32.7 | 23.0 | 1 | 북제주 | 2,361 | 39.4 | 27.8 |
| 2 | 진도 | 650 | 10.8 | 15.3 | 2 | 평창 | 528 | 8.8 | 16.1 |
| 3 | 평창 | 552 | 9.2 | 17.0 | 3 | 진도 | 494 | 8.2 | 11.3 |
| 4 | 서산 | 505 | 8.4 | 5.9 | 4 | 서산 | 463 | 7.7 | 5.4 |
| 5 | 해남 | 358 | 6.0 | 2.6 | 5 | 남제주 | 358 | 6.0 | 5.5 |
| | | (4,027) | (67.1) | | | | (4,204) | (70.2) | |
| 6 | 남제주 | 261 | 4.4 | 4.0 | 6 | 해남 | 231 | 3.9 | 1.6 |
| 7 | 홍천 | 150 | 2.5 | 4.0 | 7 | 청원 | 131 | 2.2 | 2.1 |
| 8 | 청송 | 136 | 2.3 | 5.4 | 8 | 청송 | 130 | 2.2 | 5.2 |
| 9 | 재천 | 106 | 1.8 | 2.8 | 9 | 영화 | 101 | 1.7 | 2.8 |
| 10 | 괴산 | 101 | 1.7 | 1.9 | 10 | 괴산 | 98 | 1.6 | 2.0 |
| | | (4,781) | (79.7) | | | | (4,895) | (81.7) | |
| 11 | 정선 | 100 | 1.7 | 4.7 | 11 | 당진 | 81 | 1.4 | 1.0 |
| 12 | 정원 | 90 | 1.5 | 1.4 | 12 | 무안 | 79 | 1.3 | 1.0 |
| 13 | 고창 | 76 | 1.3 | 0.9 | 13 | 정선 | 77 | 1.3 | 3.6 |
| 14 | 영화 | 69 | 1.2 | 1.9 | 14 | 고창 | 76 | 1.3 | 0.9 |
| 15 | 당진 | 65 | 1.1 | 0.8 | 15 | 횡성 | 70 | 1.2 | 2.2 |
| | | (5,181) | (86.4) | | | | (5,278) | (88.1) | |
| | | | | | 16 | 태백 | 60 | 1.0 | 16.8 |
| | | | | | | | (5,338) | (89.1) | |
| 전국 재배 시군수 : 77 | | | | | 전국 재배 시군수 : 64 | | | | |
| 재배면적 : 5,998ha | | | | | 재배면적 : 5,992ha | | | | |

< 시설배추 >

| 2000 | | | | | 2001 | | | | |
|------|-----|---------|--------|-------|------|-----|---------|--------|-------|
| 순위 | 시군명 | 재배면적 | 전국 점유율 | 특화 계수 | 순위 | 시군명 | 재배면적 | 전국 점유율 | 특화 계수 |
| | | ha | % | | | | ha | % | |
| 1 | 고양 | 608 | 9.7 | 26.8 | 1 | 남양주 | 391 | 7.6 | 22.1 |
| 2 | 남양주 | 408 | 6.5 | 18.0 | 2 | 나주 | 375 | 7.3 | 4.9 |
| 3 | 나주 | 405 | 6.5 | 4.5 | 3 | 고양 | 337 | 6.6 | 20.8 |
| 4 | 평택 | 241 | 3.8 | 3.3 | 4 | 평택 | 211 | 4.1 | 3.6 |
| 5 | 서산 | 191 | 3.0 | 2.1 | 5 | 완주 | 200 | 3.9 | 5.4 |
| | | (2,299) | (36.6) | | | | (1,728) | (33.8) | |
| 6 | 용인 | 190 | 3.0 | 6.4 | 6 | 서산 | 143 | 2.8 | 1.9 |
| 7 | 완주 | 150 | 2.4 | 3.2 | 7 | 안동 | 142 | 2.8 | 2.6 |
| 8 | 안동 | 131 | 2.1 | 1.9 | 8 | 포천 | 120 | 2.3 | 4.3 |
| 9 | 예산 | 112 | 1.8 | 1.7 | 9 | 하동 | 120 | 2.3 | 4.0 |
| 10 | 하도 | 105 | 1.7 | 2.9 | 10 | 김해 | 110 | 2.2 | 3.9 |
| | | (3,393) | (54.1) | | | | (2,792) | (54.5) | |
| 11 | 파양 | 103 | 1.6 | 2.4 | 11 | 이천 | 94 | 1.8 | 2.0 |
| 12 | 양주 | 94 | 1.5 | 5.5 | 12 | 광주 | 91 | 1.8 | 8.9 |
| 13 | 이천 | 89 | 1.4 | 1.6 | 13 | 용인 | 80 | 1.6 | 3.4 |
| 14 | 포천 | 88 | 1.4 | 2.5 | 14 | 청원 | 70 | 1.4 | 1.3 |
| 15 | 창녕 | 79 | 1.3 | 1.6 | 15 | 부여 | 69 | 1.4 | 1.4 |
| | | (3,939) | (62.8) | | | | (3,264) | (63.8) | |
| 16 | 광주 | 75 | 1.2 | 5.8 | | | | | |
| 17 | 순천 | 73 | 1.2 | 1.3 | | | | | |
| 18 | 김해 | 71 | 1.1 | 2.1 | | | | | |
| 19 | 구리 | 71 | 1.1 | 23.1 | | | | | |
| 20 | 부여 | 69 | 1.1 | 1.1 | | | | | |
| | | (4,298) | (68.5) | | | | | | |
| 21 | 야산 | 68 | 1.1 | 1.1 | | | | | |
| 22 | 하남 | 65 | 1.0 | 12.5 | | | | | |
| 23 | 밀양 | 61 | 1.0 | 1.0 | | | | | |
| 24 | 의산 | 60 | 1.0 | 0.7 | | | | | |
| | | (4,552) | (72.6) | | | | | | |

| | | | |
|----------------------|-----------------|----------------------|-----------------|
| 전국 재배면적 : 6,274ha | 재배 시군수 : 130 | 전국 재배면적 : 5,120ha | 재배 시군수 : 130 |
|----------------------|-----------------|----------------------|-----------------|

< 노지시금치 >

| 2000 | | | | | 2001 | | | | |
|-------------------|-----|---------|--------------|----------|-------------------|-----|---------|--------------|----------|
| 순위 | 시군명 | 재배면적 | 전국 점유율 | 특화 계수 | 순위 | 시군명 | 재배면적 | 전국 점유율 | 특화 계수 |
| | | ha | % | | | | ha | % | |
| 1 | 무안 | 438 | 10.5 | 7.8 | 1 | 남해 | 541 | 11.8 | 22.5 |
| 2 | 남해 | 374 | 9.0 | 17.3 | 2 | 무안 | 482 | 10.5 | 7.7 |
| 3 | 여수 | 364 | 8.7 | 12.5 | 3 | 여수 | 335 | 7.3 | 10.8 |
| 4 | 통영 | 177 | 4.3 | 25.4 | 4 | 통영 | 295 | 6.4 | 38.5 |
| 5 | 고성 | 144 | 3.5 | 5.6 | 5 | 고성 | 166 | 3.6 | 5.8 |
| | | (1,649) | (39.6) | | | | (1,991) | (43.3) | |
| 6 | 포항 | 142 | 3.4 | 4.6 | 6 | 포항 | 158 | 3.4 | 4.7 |
| 7 | 신안 | 119 | 2.9 | 2.1 | 7 | 목포 | 107 | 2.3 | 33.5 |
| 8 | 목포 | 99 | 2.4 | 32.8 | 8 | 진주 | 93 | 2.0 | 2.4 |
| 9 | 진주 | 83 | 2.0 | 2.3 | 9 | 신안 | 81 | 1.8 | 1.3 |
| 10 | 고양 | 80 | 1.9 | 5.3 | 10 | 해남 | 67 | 1.5 | 0.6 |
| | | (2,496) | (59.9) | | | | (2,677) | (58.2) | |
| 11 | 삼척 | 79 | 1.9 | 6.7 | 11 | 거제 | 65 | 1.4 | 5.8 |
| 12 | 북제주 | 71 | 1.7 | 1.2 | 12 | 나주 | 64 | 1.4 | 0.9 |
| 13 | 해남 | 71 | 1.7 | 0.7 | 13 | 삼척 | 63 | 1.4 | 5.0 |
| 14 | 경주 | 69 | 1.7 | 1.4 | | | (2,869) | (62.4) | |
| 15 | 화성 | 60 | 1.4 | 1.1 | | | | | |
| | | (2,846) | (68.3) | | | | | | |
| 전국 재배면적 : 4,169ha | | | 재배 시군수 : 127 | | 전국 재배면적 : 4,598ha | | | 재배 시군수 : 135 | |

< 시설시금치 >

| 2000 | | | | | 2001 | | | | |
|----------------------------------|-----|---------|-----------|----------|----------------------------------|-----|---------|-----------|----------|
| 순위 | 시군명 | 재배면적 | 전국 점유율 | 특화 계수 | 순위 | 시군명 | 재배면적 | 전국 점유율 | 특화 계수 |
| | | ha | % | | | | ha | % | |
| 1 | 포천 | 632 | 19.3 | 34.3 | 1 | 포천 | 629 | 19.1 | 34.8 |
| 2 | 남양주 | 551 | 16.8 | 46.7 | 2 | 남양주 | 524 | 16.0 | 46.2 |
| 3 | 나주 | 506 | 15.5 | 10.8 | 3 | 나주 | 409 | 12.5 | 8.3 |
| 4 | 고양 | 235 | 7.2 | 19.9 | 4 | 용인 | 153 | 4.7 | 10.2 |
| 5 | 이천 | 126 | 3.9 | 4.2 | 5 | 고양 | 131 | 4.0 | 12.6 |
| | | (2,050) | (62.7) | | | | (1,846) | (56.2) | |
| 6 | 용인 | 95 | 2.9 | 6.1 | 6 | 광명 | 66 | 2.0 | 36.8 |
| 7 | 하남 | 69 | 2.1 | 25.4 | 7 | 이천 | 64 | 2.0 | 2.2 |
| | | (2,365) | (72.3) | | | | (2,144) | (65.2) | |
| 전국 재배 시군수 : 76 재배면적 : 3,272ha | | | | | 전국 재배 시군수 : 90 재배면적 : 3,286ha | | | | |

< 시설상추 >

| 2000 | | | | | 2001 | | | | |
|-------------------------------------|-----|---------|--------|-------|------------------------------------|-----|---------|--------|-------|
| 순위 | 시군명 | 재배면적 | 전국 점유율 | 특화 계수 | 순위 | 시군명 | 재배면적 | 전국 점유율 | 특화 계수 |
| | | ha | % | | | | ha | % | |
| 1 | 남양주 | 679 | 11.5 | 31.8 | 1 | 남양주 | 660 | 11.8 | 34.2 |
| 2 | 논산 | 424 | 7.2 | 6.3 | 2 | 논산 | 383 | 6.8 | 6.2 |
| 3 | 용인 | 332 | 5.6 | 11.8 | 3 | 광양 | 333 | 6.0 | 14.7 |
| 4 | 광주 | 278 | 4.7 | 22.7 | 4 | 용인 | 325 | 5.8 | 12.8 |
| 5 | 하남 | 225 | 3.8 | 45.7 | 5 | 하남 | 262 | 4.7 | 61.7 |
| | | (2,860) | (48.3) | | | | (2,748) | (49.1) | |
| 6 | 광명 | 189 | 3.2 | 59.4 | 6 | 광주 | 221 | 4.0 | 19.8 |
| 7 | 광양 | 173 | 2.9 | 7.4 | 7 | 광명 | 144 | 2.6 | 47.1 |
| 8 | 구리 | 168 | 2.8 | 58.0 | 8 | 구리 | 142 | 2.5 | 59.5 |
| 9 | 양주 | 135 | 2.3 | 8.4 | 9 | 완주 | 120 | 2.1 | 2.9 |
| 10 | 안산 | 103 | 1.7 | 16.5 | 10 | 충주 | 100 | 1.8 | 2.0 |
| | | (3,829) | (64.7) | | | | (3,648) | (65.2) | |
| 11 | 영암 | 85 | 1.4 | 1.2 | 11 | 장성 | 99 | 1.8 | 2.7 |
| 12 | 화성 | 81 | 1.4 | 1.1 | 12 | 영암 | 81 | 1.5 | 1.2 |
| 13 | 완주 | 81 | 1.4 | 1.9 | 13 | 남원 | 78 | 1.4 | 1.7 |
| 14 | 이천 | 75 | 1.3 | 1.4 | 14 | 안산 | 78 | 1.4 | 13.1 |
| 15 | 장성 | 73 | 1.2 | 1.9 | 15 | 고양 | 75 | 1.3 | 4.2 |
| | | (4,313) | (72.9) | | | | (4,148) | (74.1) | |
| 16 | 나주 | 71 | 1.2 | 0.8 | 16 | 안동 | 72 | 1.3 | 1.2 |
| | | (4,445) | (75.1) | | | | (4,220) | (75.4) | |
| 전국 재배면적 : 5,918ha 재배 시군수 : 111 | | | | | 전국 재배면적 : 5,598ha 재배 시군수 : 99 | | | | |

< 노지수박 >

| 2000 | | | | | 2001 | | | | |
|----------------|-----|-----------|--------|-------|----------------|-----|-----------|--------|-------|
| 순위 | 시군명 | 재배면적 | 전국 점유율 | 특화 계수 | 순위 | 시군명 | 재배면적 | 전국 점유율 | 특화 계수 |
| | | ha | % | | | | ha | % | |
| 1 | 고창 | 1,268 | 13.3 | 9.6 | 1 | 고창 | 1,303 | 16.4 | 11.5 |
| 2 | 북제주 | 704 | 7.4 | 5.2 | 2 | 북제주 | 530 | 6.7 | 11.2 |
| 3 | 영양 | 685 | 7.2 | 9.8 | 3 | 영양 | 451 | 5.7 | 7.9 |
| 4 | 영암 | 592 | 6.2 | 5.1 | 4 | 영암 | 390 | 4.9 | 3.9 |
| 5 | 화순 | 400 | 4.2 | 7.0 | 5 | 단양 | 356 | 4.5 | 13.3 |
| | | (4,051) | (42.6) | | | | (3,457) | (43.5) | |
| 6 | 나주 | 386 | 4.1 | 2.8 | 6 | 안동 | 342 | 4.3 | 4.0 |
| 7 | 안동 | 356 | 3.8 | 3.5 | 7 | 무안 | 306 | 3.9 | 2.8 |
| 8 | 단양 | 273 | 2.9 | 8.4 | 8 | 북제주 | 289 | 3.6 | 2.6 |
| 9 | 무안 | 253 | 2.7 | 2.0 | 9 | 나주 | 289 | 3.6 | 2.4 |
| 10 | 화성 | 238 | 2.5 | 2.0 | 10 | 영광 | 190 | 2.4 | 2.2 |
| | | (5,557) | (58.5) | | | | (4,873) | (61.3) | |
| 11 | 평택 | 214 | 2.3 | 1.9 | 11 | 평택 | 180 | 2.3 | 2.0 |
| 12 | 김성 | 200 | 2.1 | 1.4 | 12 | 음성 | 159 | 2.0 | 2.8 |
| 13 | 음성 | 185 | 1.9 | 2.6 | 13 | 김성 | 152 | 1.9 | 1.2 |
| 14 | 예천 | 179 | 1.9 | 2.0 | 14 | 당진 | 146 | 1.8 | 1.3 |
| 15 | 제천 | 178 | 1.9 | 2.9 | 15 | 화성 | 138 | 1.7 | 1.4 |
| | | (6,513) | (68.6) | | | | (5,648) | (71.0) | |
| 16 | 영동 | 176 | 1.9 | 3.5 | 16 | 영동 | 122 | 1.5 | 2.9 |
| 17 | 아산 | 132 | 1.4 | 1.4 | 17 | 부안 | 120 | 1.5 | 4.0 |
| 18 | 영양 | 127 | 1.3 | 4.0 | 18 | 부안 | 114 | 1.4 | 1.3 |
| 19 | 당진 | 122 | 1.3 | 0.9 | 19 | 장성 | 106 | 1.3 | 2.1 |
| 20 | 영광 | 120 | 1.3 | 1.2 | 20 | 예천 | 106 | 1.3 | 1.4 |
| | | (7,190) | (75.7) | | | | (6,216) | (78.2) | |
| 21 | 제천 | 119 | 1.3 | 4.1 | 21 | 제천 | 98 | 1.2 | 2.0 |
| 22 | 서귀포 | 117 | 1.2 | 1.8 | 22 | 아산 | 97 | 1.2 | 1.3 |
| 23 | 고령 | 109 | 1.1 | 1.3 | 23 | 부안 | 83 | 1.0 | 1.0 |
| 24 | 완주 | 98 | 1.0 | 1.4 | 24 | 공주 | 82 | 1.0 | 1.3 |
| 25 | 영광 | 92 | 1.0 | 2.5 | 25 | 무안 | 81 | 1.0 | 3.3 |
| | | (7,725) | (81.3) | | | | (6,657) | (83.7) | |
| 26 | 부안 | 89 | 0.9 | 0.9 | 26 | 장성 | 78 | 1.0 | 0.8 |
| 27 | 신안 | 85 | 0.9 | 0.7 | 27 | 포항 | 66 | 0.8 | 1.2 |
| 28 | 무안 | 78 | 0.8 | 2.6 | 28 | 과천 | 64 | 0.8 | 1.0 |
| 29 | 장성 | 77 | 0.8 | 0.6 | | | (6,865) | (86.3) | |
| 30 | 영광 | 75 | 0.8 | 1.0 | | | | | |
| | | (8,129) | (85.6) | | | | | | |
| 31 | 장성 | 71 | 0.7 | 1.2 | | | | | |
| 32 | 포항 | 69 | 0.7 | 1.1 | | | | | |
| 33 | 영광 | 60 | 0.6 | 1.0 | | | | | |
| | | (8,329) | (87.7) | | | | | | |
| 전국 | | 재배 | | | 전국 | | 재배 | | |
| 재배면적 : 9,499ha | | 시군수 : 118 | | | 재배면적 : 7,951ha | | 시군수 : 115 | | |

< 시설수박 >

| 2000 | | | | | 2001 | | | | |
|------|-----|----------|--------|-------|------|-----|----------|--------|-------|
| 순위 | 시군명 | 재배면적 | 전국 점유율 | 특화 계수 | 순위 | 시군명 | 재배면적 | 전국 점유율 | 특화 계수 |
| | | ha | % | | | | ha | % | |
| 1 | 함안 | 3,422 | 16.3 | 20.7 | 1 | 함안 | 3,256 | 15.9 | 20.5 |
| 2 | 부여 | 1,535 | 7.3 | 7.3 | 2 | 부여 | 1,499 | 7.3 | 7.3 |
| 3 | 진주 | 1,433 | 6.8 | 7.9 | 3 | 의령 | 1,413 | 6.9 | 13.4 |
| 4 | 의령 | 1,155 | 5.5 | 10.8 | 4 | 진주 | 1,043 | 5.1 | 6.1 |
| 5 | 남산 | 986 | 4.7 | 4.2 | 5 | 남산 | 950 | 4.6 | 4.2 |
| | | (8,531) | (40.7) | | | | (8,161) | (39.8) | |
| 6 | 안동 | 691 | 3.3 | 3.1 | 6 | 나주 | 707 | 3.5 | 2.3 |
| 7 | 나주 | 631 | 3.0 | 2.1 | 7 | 예천 | 648 | 3.2 | 3.0 |
| 8 | 예천 | 622 | 3.0 | 2.9 | 8 | 의성 | 607 | 3.0 | 2.2 |
| 9 | 고령 | 558 | 2.7 | 1.9 | 9 | 고령 | 576 | 2.8 | 7.2 |
| 10 | 고령 | 551 | 2.6 | 6.6 | 10 | 음성 | 564 | 2.8 | 3.8 |
| | | (11,584) | (55.3) | | | | (11,263) | (54.9) | |
| 11 | 음성 | 487 | 2.3 | 3.1 | 11 | 창원 | 535 | 2.6 | 7.2 |
| 12 | 하동 | 485 | 2.3 | 4.0 | 12 | 안동 | 526 | 2.6 | 2.4 |
| 13 | 의성 | 455 | 2.2 | 1.7 | 13 | 밀양 | 492 | 2.4 | 2.6 |
| 14 | 안주 | 454 | 2.2 | 2.9 | 14 | 고령 | 491 | 2.4 | 1.7 |
| 15 | 창원 | 453 | 2.2 | 6.0 | 15 | 하동 | 451 | 2.2 | 3.8 |
| | | (14,428) | (68.9) | | | | (13,758) | (67.1) | |
| 16 | 창원 | 449 | 2.1 | 2.7 | 16 | 완주 | 372 | 1.8 | 2.5 |
| 17 | 합천 | 414 | 2.0 | 2.5 | 17 | 창원 | 367 | 1.8 | 2.2 |
| 18 | 영양 | 359 | 1.7 | 1.4 | 18 | 산청 | 365 | 1.8 | 3.8 |
| 19 | 산청 | 358 | 1.7 | 3.6 | 19 | 영양 | 342 | 1.7 | 1.3 |
| 20 | 밀양 | 313 | 1.5 | 1.6 | 20 | 형성 | 281 | 1.4 | 1.3 |
| | | (16,321) | (77.9) | | | | (15,933) | (77.7) | |
| 21 | 광주 | 256 | 1.2 | 1.5 | 21 | 함평 | 275 | 1.3 | 1.7 |
| 22 | 성천 | 241 | 1.2 | 2.1 | 22 | 공주 | 212 | 1.0 | 1.3 |
| 23 | 성천 | 230 | 1.1 | 1.0 | 23 | 담양 | 212 | 1.0 | 1.8 |
| 24 | 담양 | 199 | 0.9 | 1.6 | 24 | 예천 | 205 | 1.0 | 1.1 |
| 25 | 광양 | 184 | 0.9 | 2.2 | 25 | 성주 | 196 | 1.0 | 1.7 |
| | | (17,704) | (84.5) | | | | (17,299) | (84.4) | |
| 26 | 정읍 | 183 | 0.9 | 0.7 | 26 | 정읍 | 192 | 0.9 | 0.7 |
| 27 | 홍성 | 180 | 0.9 | 1.1 | 27 | 광주 | 163 | 0.8 | 2.0 |
| 28 | 예천 | 174 | 0.8 | 0.9 | 28 | 구미 | 160 | 0.8 | 1.3 |
| 29 | 구미 | 164 | 0.8 | 1.2 | 29 | 홍성 | 151 | 0.7 | 0.9 |
| 30 | 구미 | 147 | 0.7 | 1.4 | 30 | 평택 | 150 | 0.7 | 0.6 |
| | | (18,552) | (88.5) | | | | (18,115) | (88.4) | |
| 31 | 장성 | 142 | 0.7 | 1.1 | 31 | 연기 | 132 | 0.6 | 1.5 |
| 32 | 양산 | 123 | 0.6 | 2.9 | 32 | 장성 | 129 | 0.6 | 1.0 |
| 33 | 거창 | 123 | 0.6 | 1.0 | 33 | 양곡 | 124 | 0.6 | 2.9 |
| 34 | 청양 | 114 | 0.5 | 1.1 | 34 | 곡성 | 115 | 0.6 | 1.2 |
| 35 | 고성 | 108 | 0.5 | 0.8 | 35 | 사천 | 112 | 0.6 | 1.2 |
| | | (19,162) | (91.5) | | | | (18,727) | (91.4) | |

| 2000 | | | | | 2001 | | | | |
|--------------------|-----|----------|-------------|----------|--------------------|-----|----------|--------------|----------|
| 순위 | 시군명 | 재배면적 | 전국 점유율 | 특화 계수 | 순위 | 시군명 | 재배면적 | 전국 점유율 | 특화 계수 |
| | | ha | % | | | | ha | % | |
| 36 | 진천 | 105 | 0.5 | 1.0 | 36 | 고성 | 106 | 0.5 | 0.8 |
| 37 | 평택 | 97 | 0.5 | 0.4 | 37 | 부안 | 95 | 0.5 | 0.4 |
| 38 | 사천 | 87 | 0.4 | 0.9 | 38 | 진천 | 94 | 0.5 | 0.9 |
| 39 | 김천 | 80 | 0.4 | 0.4 | 39 | 거창 | 88 | 0.4 | 0.7 |
| 40 | 연기 | 75 | 0.4 | 0.9 | 40 | 청양 | 82 | 0.4 | 0.8 |
| | | (19,606) | (93.6) | | | | (19,192) | (93.6) | |
| 41 | 영양 | 74 | 0.4 | 1.1 | 41 | 영양 | 77 | 0.4 | 1.1 |
| 42 | 정읍 | 71 | 0.3 | 0.6 | 42 | 봉화 | 76 | 0.4 | 0.6 |
| 43 | 부안 | 69 | 0.3 | 0.3 | 43 | 포항 | 75 | 0.4 | 0.6 |
| 44 | 북화 | 68 | 0.3 | 0.5 | 44 | 김제 | 71 | 0.4 | 0.2 |
| | | (19,888) | (94.9) | | 45 | 김천 | 67 | 0.3 | 0.4 |
| | | | | | | | (19,558) | (95.4) | |
| | | | | | 46 | 남원 | 65 | 0.3 | 0.4 |
| | | | | | | | (19,623) | (95.7) | |
| 전국 재배면적 : 20,952ha | | | 재배 시군수 : 99 | | 전국 재배면적 : 20,500ha | | | 재배 시군수 : 103 | |

< 시설참외 >

| 2000 | | | | | 2001 | | | | |
|------|-----|---------|--------|-------|------|-----|---------|--------|-------|
| 순위 | 시군명 | 재배면적 | 전국 점유율 | 특화 계수 | 순위 | 시군명 | 재배면적 | 전국 점유율 | 특화 계수 |
| | | ha | % | | | | ha | % | |
| 1 | 성주 | 4,572 | 48.4 | 86.1 | 1 | 성주 | 4,421 | 54.9 | 100.0 |
| 2 | 칠곡 | 744 | 7.9 | 23.0 | 2 | 칠곡 | 713 | 8.9 | 25.6 |
| 3 | 김천 | 616 | 6.5 | 7.3 | 3 | 김천 | 530 | 6.6 | 7.3 |
| 4 | 함안 | 581 | 6.2 | 7.8 | 4 | 함안 | 356 | 4.4 | 5.7 |
| 5 | 의성 | 383 | 4.1 | 3.1 | 5 | 고령 | 312 | 3.9 | 10.0 |
| | | (6,896) | (73.0) | | | | (6,332) | (78.6) | |
| 6 | 고령 | 380 | 4.0 | 10.1 | 6 | 의성 | 269 | 3.3 | 2.4 |
| 7 | 안동 | 156 | 1.7 | 1.5 | 7 | 진주 | 235 | 2.9 | 3.5 |
| 8 | 정읍 | 148 | 1.6 | 1.2 | 8 | 나주 | 113 | 1.4 | 0.9 |
| 9 | 창원 | 142 | 1.5 | 4.2 | 9 | 정읍 | 93 | 1.2 | 0.9 |
| 10 | 구미 | 124 | 1.3 | 2.1 | 10 | 여주 | 89 | 1.1 | 1.4 |
| | | (8,034) | (85.0) | | | | (7,269) | (90.2) | |
| 11 | 의령 | 119 | 1.3 | 2.5 | 11 | 의령 | 75 | 0.9 | 1.8 |
| 12 | 여주 | 110 | 1.2 | 1.4 | 12 | 안동 | 70 | 0.9 | 0.8 |
| 13 | 논산 | 110 | 1.2 | 1.0 | 13 | 함안 | 69 | 0.9 | 1.1 |
| 14 | 진주 | 103 | 1.1 | 1.3 | 14 | 구미 | 67 | 0.8 | 1.3 |
| 15 | 화순 | 100 | 1.1 | 1.7 | | | (7,550) | (93.7) | |
| | | (8,576) | (90.8) | | | | | | |
| 16 | 청양 | 91 | 1.0 | 1.9 | | | | | |
| 17 | 예천 | 88 | 0.9 | 1.0 | | | | | |
| 18 | 합천 | 80 | 0.9 | 1.1 | | | | | |
| | | (8,835) | (93.5) | | | | | | |

| | | | |
|-------------------|-------------|-------------------|-------------|
| 전국 재배면적 : 9,449ha | 재배 시군수 : 63 | 전국 재배면적 : 8,055ha | 재배 시군수 : 56 |
|-------------------|-------------|-------------------|-------------|

< 노지오이 >

| 2000 | | | | | 2001 | | | | |
|-------------------|-----|-------|-------------|-------|-------------------|-----|-------|-------------|-------|
| 순위 | 시군명 | 재배면적 | 전국 점유율 | 특화 계수 | 순위 | 시군명 | 재배면적 | 전국 점유율 | 특화 계수 |
| | | ha | % | | | | ha | % | |
| 1 | 연천 | 175 | 12.3 | 27.7 | 1 | 연천 | 185 | 11.9 | 26.5 |
| 2 | 괴산 | 96 | 6.7 | 7.8 | 2 | 홍천 | 146 | 9.4 | 15.6 |
| 3 | 장수 | 85 | 6.0 | 14.6 | 3 | 제천 | 125 | 8.0 | 12.7 |
| 4 | 재천 | 79 | 5.5 | 8.7 | 4 | 괴산 | 94 | 6.0 | 7.3 |
| | | (435) | (30.5) | | | | (550) | (35.3) | |
| 전국 재배면적 : 1,426ha | | | 재배 시군수 : 92 | | 전국 재배면적 : 1,557ha | | | 재배 시군수 : 93 | |

< 시설오이 >

| 2000 | | | | | 2001 | | | | |
|--------------------------------------|-----|---------|--------|-------|--------------------------------------|-----|---------|--------|-------|
| 순위 | 시군명 | 재배면적 | 전국 점유율 | 특화 계수 | 순위 | 시군명 | 재배면적 | 전국 점유율 | 특화 계수 |
| | | ha | % | | | | ha | % | |
| 1 | 순천 | 507 | 8.7 | 9.9 | 1 | 춘천 | 415 | 7.7 | 18.5 |
| 2 | 충북 | 421 | 7.2 | 17.4 | 2 | 순천 | 404 | 7.5 | 8.6 |
| 3 | 부여 | 260 | 4.4 | 4.4 | 3 | 부여 | 256 | 4.7 | 4.7 |
| 4 | 공주 | 255 | 4.4 | 5.3 | 4 | 공주 | 249 | 4.6 | 5.8 |
| 5 | 평택 | 197 | 3.4 | 2.9 | 5 | 평택 | 172 | 3.2 | 2.8 |
| | | (1,868) | (32.0) | | | | (1,686) | (31.2) | |
| 6 | 고흥 | 149 | 2.6 | 1.8 | 6 | 전안 | 163 | 3.0 | 3.8 |
| 7 | 상주 | 134 | 2.3 | 1.6 | 7 | 고흥 | 151 | 2.8 | 2.0 |
| 8 | 구례 | 132 | 2.3 | 6.2 | 8 | 상주 | 145 | 2.7 | 1.9 |
| 9 | 창녕 | 131 | 2.2 | 2.8 | 9 | 창녕 | 117 | 2.2 | 2.7 |
| 10 | 보성 | 124 | 2.1 | 2.1 | 10 | 창용 | 104 | 1.9 | 4.2 |
| | | (2,538) | (43.4) | | | | (2,588) | (47.8) | |
| 11 | 진주 | 119 | 2.0 | 2.3 | 11 | 논산 | 96 | 1.8 | 1.6 |
| 12 | 김제 | 112 | 1.9 | 1.2 | 12 | 홍천 | 95 | 1.8 | 2.9 |
| 13 | 전안 | 110 | 1.9 | 2.3 | 13 | 진주 | 80 | 1.5 | 1.8 |
| 14 | 용인 | 97 | 1.7 | 3.5 | 14 | 진구 | 79 | 1.5 | 4.1 |
| 15 | 군위 | 95 | 1.6 | 3.8 | 15 | 김해 | 79 | 1.5 | 2.7 |
| | | (3,071) | (52.6) | | | | (3,096) | (57.2) | |
| 16 | 충남 | 94 | 1.6 | 1.7 | 16 | 안성 | 73 | 1.4 | 1.6 |
| 17 | 안성 | 87 | 1.5 | 1.7 | 17 | 보성 | 68 | 1.3 | 1.2 |
| 18 | 논산 | 85 | 1.5 | 1.3 | 18 | 화성 | 67 | 1.2 | 1.0 |
| 19 | 안동 | 78 | 1.3 | 1.2 | 19 | 하남 | 66 | 1.2 | 16.1 |
| 20 | 여수 | 77 | 1.3 | 1.6 | 20 | 김제 | 65 | 1.2 | 0.7 |
| | | (3,661) | (62.7) | | | | (3,435) | 63.5 | |
| 21 | 양구 | 72 | 1.2 | 6.1 | 21 | 양주 | 64 | 1.2 | 5.7 |
| 22 | 화성 | 66 | 1.1 | 0.9 | 22 | 전곡 | 63 | 1.2 | 3.3 |
| 23 | 의성 | 66 | 1.1 | 0.9 | 23 | 괴산 | 63 | 1.2 | 1.4 |
| 24 | 홍천 | 64 | 1.1 | 1.8 | | | (3,625) | (67.0) | |
| 25 | 함평 | 61 | 1.0 | 1.2 | | | | | |
| | | (4,059) | (69.5) | | | | | | |
| 전국 재배 재배면적 : 5,843ha 시군수 : 125 | | | | | 전국 재배 재배면적 : 5,412ha 시군수 : 118 | | | | |

< 노지호박 >

| 2000 | | | | | 2001 | | | | |
|-------------------|-----|---------|--------|--------------|-------------------|-----|---------|--------|--------------|
| 순위 | 시군명 | 재배면적 | 전국 점유율 | 특화 계수 | 순위 | 시군명 | 재배면적 | 전국 점유율 | 특화 계수 |
| | | ha | % | | | | ha | % | |
| 1 | 춘천 | 313 | 6.9 | 16.8 | 1 | 춘천 | 313 | 6.7 | 16.1 |
| 2 | 고흥 | 250 | 5.5 | 3.9 | 2 | 고흥 | 207 | 4.4 | 3.1 |
| 3 | 화성 | 178 | 3.9 | 3.1 | 3 | 해남 | 168 | 3.6 | 1.5 |
| 4 | 횡성 | 148 | 3.3 | 5.8 | 4 | 홍천 | 142 | 3.0 | 5.0 |
| 5 | 안동 | 148 | 3.3 | 3.1 | 5 | 화성 | 141 | 3.0 | 2.4 |
| | | (1,037) | (23.0) | | | | (971) | (20.7) | |
| 6 | 해남 | 124 | 2.7 | 1.2 | 6 | 횡성 | 134 | 2.9 | 5.3 |
| 7 | 화천 | 106 | 2.4 | 15.3 | 7 | 제천 | 123 | 2.6 | 4.2 |
| 8 | 홍천 | 103 | 2.3 | 3.7 | 8 | 화천 | 122 | 2.6 | 16.9 |
| 9 | 봉화 | 95 | 2.1 | 3.5 | 9 | 양평 | 118 | 2.5 | 5.3 |
| 10 | 양평 | 87 | 1.9 | 4.0 | 10 | 괴산 | 115 | 2.5 | 3.0 |
| | | (1,552) | (34.3) | | | | (1,583) | (33.7) | |
| 11 | 제천 | 85 | 1.9 | 3.0 | 11 | 봉화 | 108 | 2.3 | 3.9 |
| 12 | 이천 | 76 | 1.7 | 1.8 | 12 | 안동 | 101 | 2.2 | 2.0 |
| 13 | 영주 | 65 | 1.4 | 2.0 | 13 | 평택 | 77 | 1.6 | 1.4 |
| 14 | 진도 | 65 | 1.4 | 2.0 | 14 | 장수 | 77 | 1.6 | 4.0 |
| 15 | 괴산 | 65 | 1.4 | 1.7 | 15 | 연천 | 76 | 1.6 | 3.6 |
| | | (1,993) | (44.1) | | | | (2,022) | (43.1) | |
| 16 | 평택 | 64 | 1.4 | 1.2 | 16 | 이천 | 66 | 1.4 | 1.6 |
| 17 | 청송 | 60 | 1.3 | 3.1 | 17 | 진도 | 65 | 1.4 | 1.9 |
| | | (2,117) | (46.9) | | 18 | 예천 | 63 | 1.3 | 1.4 |
| | | | | | 19 | 청송 | 63 | 1.3 | 3.2 |
| | | | | | | | (2,353) | (50.1) | |
| 전국 재배면적 : 4,516ha | | | | 재배 시군수 : 155 | 전국 재배면적 : 4,694ha | | | | 재배 시군수 : 153 |

< 시설호박 >

| 2000 | | | | | 2001 | | | | |
|-------------------|-----|---------|-------------|-------|-------------------|-----|---------|-------------|-------|
| 순위 | 시군명 | 재배면적 | 전국 점유율 | 특화 계수 | 순위 | 시군명 | 재배면적 | 전국 점유율 | 특화 계수 |
| | | ha | % | | | | ha | % | |
| 1 | 진주 | 483 | 12.3 | 14.2 | 1 | 진주 | 516 | 12.6 | 15.0 |
| 2 | 평택 | 378 | 9.6 | 8.2 | 2 | 평택 | 350 | 8.5 | 7.4 |
| 3 | 청원 | 255 | 6.5 | 6.0 | 3 | 청원 | 278 | 6.8 | 6.4 |
| 4 | 전주 | 170 | 4.3 | 12.2 | 4 | 부여 | 214 | 5.2 | 5.2 |
| 5 | 의령 | 162 | 4.1 | 8.1 | 5 | 의령 | 210 | 5.1 | 10.0 |
| | | (1,755) | (44.8) | | | | (1,941) | (47.5) | |
| 6 | 춘천 | 162 | 4.1 | 10.0 | 6 | 진주 | 168 | 4.1 | 11.8 |
| 7 | 예산 | 146 | 3.7 | 3.6 | 7 | 춘천 | 147 | 3.6 | 8.7 |
| 8 | 나주 | 114 | 2.9 | 2.0 | 8 | 나주 | 132 | 3.2 | 2.1 |
| 9 | 부여 | 103 | 2.6 | 2.6 | 9 | 예산 | 122 | 3.0 | 2.9 |
| 10 | 고성 | 100 | 2.6 | 4.1 | 10 | 함안 | 104 | 2.5 | 3.3 |
| | | (2,380) | (60.7) | | | | (2,614) | (63.9) | |
| 11 | 공주 | 87 | 2.2 | 2.7 | 11 | 공주 | 91 | 2.2 | 2.8 |
| 12 | 하남 | 81 | 2.1 | 24.9 | 12 | 고성 | 89 | 2.2 | 3.5 |
| 13 | 안동 | 79 | 2.0 | 1.9 | 13 | 광양 | 82 | 2.0 | 4.9 |
| 14 | 문성 | 78 | 2.0 | 1.8 | 14 | 논산 | 68 | 1.7 | 1.5 |
| 15 | 광양 | 73 | 1.9 | 4.7 | 15 | 화성 | 64 | 1.6 | 1.3 |
| | | (2,778) | (70.9) | | | | (3,103) | (75.9) | |
| | | | | | 16 | 남양주 | 62 | 1.5 | 4.4 |
| | | | | | | | (3,165) | (77.4) | |
| 전국 재배면적 : 3,918ha | | | 재배 시군수 : 91 | | 전국 재배면적 : 4,089ha | | | 재배 시군수 : 72 | |

< 시설토마토 >

| 2000 | | | | | 2001 | | | | | | |
|-------------------|-----|---------|--------|--------------|------|-------------------|---------|--------|-------|--------------|--|
| 순위 | 시군명 | 재배면적 | 전국 점유율 | 특화 계수 | 순위 | 시군명 | 재배면적 | 전국 점유율 | 특화 계수 | | |
| | | ha | % | | | | ha | % | | | |
| 1 | 부여 | 503 | 10.6 | 10.5 | 1 | 부여 | 330 | 10.3 | 10.2 | | |
| 2 | 나주 | 247 | 5.2 | 3.6 | 2 | 나주 | 170 | 5.3 | 3.5 | | |
| 3 | 논산 | 210 | 4.4 | 3.9 | 3 | 천안 | 118 | 3.7 | 8.9 | | |
| 4 | 충주 | 175 | 3.7 | 4.0 | 4 | 논산 | 118 | 3.7 | 3.3 | | |
| 5 | 김천 | 156 | 3.3 | 3.7 | 5 | 충주 | 106 | 3.3 | 3.7 | | |
| | | (1,843) | (38.8) | | | | (1,443) | (44.8) | | | |
| 6 | 의산 | 152 | 3.2 | 2.4 | 6 | 김천 | 91 | 2.8 | 3.2 | | |
| 7 | 김해 | 146 | 3.1 | 5.7 | 7 | 보령 | 88 | 2.7 | 2.6 | | |
| 8 | 춘천 | 120 | 2.5 | 6.1 | 8 | 고성 | 84 | 2.6 | 4.2 | | |
| 9 | 보성 | 115 | 2.4 | 2.4 | 9 | 김해 | 69 | 2.1 | 3.9 | | |
| 10 | 함안 | 110 | 2.3 | 2.9 | 10 | 화순 | 60 | 1.9 | 3.1 | | |
| | | (2,486) | (52.4) | | | | (1,835) | (57.0) | | | |
| 11 | 청양 | 97 | 2.0 | 4.1 | | | | | | | |
| 12 | 고성 | 96 | 2.0 | 3.3 | | | | | | | |
| 13 | 화순 | 89 | 1.9 | 3.1 | | | | | | | |
| 14 | 담양 | 88 | 1.9 | 3.2 | | | | | | | |
| 15 | 진주 | 84 | 1.8 | 2.0 | | | | | | | |
| | | (3,038) | (64.0) | | | | | | | | |
| 16 | 함양 | 71 | 1.5 | 2.5 | | | | | | | |
| 17 | 고령 | 68 | 1.4 | 1.0 | | | | | | | |
| 18 | 경주 | 67 | 1.4 | 1.2 | | | | | | | |
| | | (3,244) | (68.2) | | | | | | | | |
| 전국 재배면적 : 4,746ha | | | | 재배 시군수 : 113 | | 전국 재배면적 : 3,218ha | | | | 재배 시군수 : 104 | |

< 노지딸기 >

| 2000 | | | | | 2001 | | | | |
|-----------------|-----|----------------|------------------|----------|-----------------|-----|-------|-------------|----------|
| 순위 | 시군명 | 재배면적 | 전국 점유율 | 특화 계수 | 순위 | 시군명 | 재배면적 | 전국 점유율 | 특화 계수 |
| 1 | 장성 | 64 ha | 12.0 % | 18.9 | 1 | 제주 | 71 ha | 20.4 % | 70.0 |
| 2 | 제주 | 64 ha (128) | 12.0 % (23.9) | 39.4 | | | (71) | (20.4) | |
| 전국 재배면적 : 535ha | | | 재배 시군수 : 56 | | 전국 재배면적 : 348ha | | | 재배 시군수 : 52 | |

< 시설딸기 >

| 2000 | | | | | 2001 | | | | |
|------|-----|---------|--------|-------|------|-----|---------|--------|-------|
| 순위 | 시군명 | 재배면적 | 전국 점유율 | 특화 계수 | 순위 | 시군명 | 재배면적 | 전국 점유율 | 특화 계수 |
| | | ha | % | | | | ha | % | |
| 1 | 논산 | 1,091 | 16.6 | 14.7 | 1 | 논산 | 1,032 | 14.3 | 12.9 |
| 2 | 밀양 | 632 | 9.6 | 10.3 | 2 | 밀양 | 602 | 8.3 | 8.9 |
| 3 | 담양 | 468 | 7.1 | 12.2 | 3 | 담양 | 528 | 7.3 | 12.5 |
| 4 | 부여 | 295 | 4.5 | 4.5 | 4 | 산청 | 457 | 6.3 | 13.6 |
| 5 | 산청 | 294 | 4.5 | 9.5 | 5 | 진주 | 280 | 3.9 | 4.6 |
| | | (2,780) | (42.4) | | | | (2,899) | (40.2) | |
| 6 | 완주 | 291 | 4.4 | 6.0 | 6 | 부여 | 272 | 3.8 | 3.8 |
| 7 | 진주 | 284 | 4.3 | 5.0 | 7 | 김해 | 248 | 3.4 | 6.3 |
| 8 | 안동 | 191 | 2.9 | 2.7 | 8 | 완주 | 208 | 2.9 | 4.0 |
| 9 | 곡성 | 171 | 2.6 | 5.4 | 9 | 홍성 | 202 | 2.8 | 3.6 |
| 10 | 홍성 | 166 | 2.5 | 3.3 | 10 | 양산 | 200 | 2.8 | 13.4 |
| | | (3,883) | (59.2) | | | | (4,029) | (55.8) | |
| 11 | 김해 | 163 | 2.5 | 4.6 | 11 | 안동 | 196 | 2.7 | 2.5 |
| 12 | 연기 | 158 | 2.4 | 5.9 | 12 | 남원 | 194 | 2.7 | 3.2 |
| 13 | 양산 | 156 | 2.4 | 11.8 | 13 | 곡성 | 178 | 2.5 | 5.2 |
| 14 | 고령 | 138 | 2.1 | 5.3 | 14 | 보성 | 168 | 2.3 | 2.2 |
| 15 | 남원 | 136 | 2.1 | 2.5 | 15 | 합천 | 154 | 2.1 | 2.7 |
| | | (4,634) | (70.7) | | | | (4,919) | (68.2) | |
| 16 | 합천 | 132 | 2.0 | 2.6 | 16 | 의성 | 152 | 2.1 | 1.5 |
| 17 | 하동 | 125 | 1.9 | 3.3 | 17 | 공주 | 146 | 2.0 | 2.5 |
| 18 | 보성 | 121 | 1.9 | 1.9 | 18 | 하동 | 145 | 2.0 | 3.5 |
| 19 | 거창 | 116 | 1.8 | 3.0 | 19 | 청도 | 134 | 1.9 | 3.2 |
| 20 | 나주 | 113 | 1.7 | 1.2 | 20 | 고령 | 134 | 1.9 | 4.8 |
| | | (5,241) | (80.0) | | | | (5,630) | (78.0) | |
| 21 | 공주 | 111 | 1.7 | 2.1 | 21 | 나주 | 123 | 1.7 | 1.1 |
| 22 | 의성 | 106 | 1.6 | 1.2 | 22 | 거창 | 115 | 1.6 | 2.7 |
| 23 | 청도 | 101 | 1.5 | 2.6 | 23 | 연기 | 112 | 1.6 | 3.7 |
| 24 | 포항 | 91 | 1.4 | 1.9 | 24 | 경주 | 107 | 1.5 | 1.3 |
| 25 | 창원 | 70 | 1.1 | 3.0 | 25 | 창원 | 97 | 1.3 | 3.7 |
| | | (5,720) | (87.3) | | | | (6,184) | (85.7) | |
| 26 | 경주 | 60 | 0.9 | 0.8 | 26 | 포항 | 91 | 1.3 | 1.7 |
| | | (5,911) | (90.2) | | 27 | 보령 | 75 | 1.0 | 1.6 |
| | | | | | 28 | 홍주 | 74 | 1.0 | 1.2 |
| | | | | | 29 | 청원 | 66 | 0.9 | 0.9 |
| | | | | | | | (6,490) | (89.9) | |

전국 재배면적 : 6,555ha

재배 시군수 : 57

전국 재배면적 : 7,219ha

재배 시군수 : 62

< 일반부 >

| 2000 | | | | | 2001 | | | | |
|------|-----|----------|-----------|----------|------|-----|---------|-----------|----------|
| 순위 | 시군명 | 재배면적 | 전국 점유율 | 특화 계수 | 순위 | 시군명 | 재배면적 | 전국 점유율 | 특화 계수 |
| | | ha | % | | | | ha | % | |
| 1 | 고창 | 949 | 6.3 | 4.5 | 1 | 고창 | 930 | 6.4 | 4.5 |
| 2 | 화성 | 664 | 4.4 | 3.5 | 2 | 화성 | 694 | 4.8 | 3.9 |
| 3 | 충주 | 496 | 3.3 | 3.6 | 3 | 충주 | 511 | 3.5 | 3.9 |
| 4 | 강릉 | 467 | 3.1 | 7.3 | 4 | 이천 | 466 | 3.2 | 3.5 |
| 5 | 평택 | 385 | 2.6 | 2.2 | 5 | 예천 | 435 | 3.0 | 3.1 |
| | | (2,961) | (19.8) | | | | (3,036) | (20.9) | |
| 6 | 이천 | 371 | 2.5 | 2.7 | 6 | 안동 | 405 | 2.8 | 2.6 |
| 7 | 청원 | 366 | 2.4 | 2.3 | 7 | 평택 | 385 | 2.7 | 2.3 |
| 8 | 충주 | 345 | 2.3 | 3.7 | 8 | 강릉 | 336 | 2.3 | 5.4 |
| 9 | 예천 | 332 | 2.2 | 2.3 | 9 | 제천 | 301 | 2.1 | 3.3 |
| 10 | 남제주 | 324 | 2.2 | 2.0 | 10 | 무안 | 296 | 2.0 | 1.5 |
| | | (4,699) | (31.4) | | | | (4,759) | (32.8) | |
| 11 | 안동 | 315 | 2.1 | 2.0 | 11 | 창원 | 286 | 2.0 | 1.9 |
| 12 | 여주 | 314 | 2.1 | 2.6 | 12 | 홍천 | 264 | 1.8 | 3.0 |
| 13 | 원주 | 268 | 1.8 | 3.5 | 13 | 음성 | 261 | 1.8 | 2.5 |
| 14 | 영광 | 267 | 1.8 | 1.7 | 14 | 해남 | 251 | 1.7 | 0.7 |
| 15 | 태안 | 260 | 1.7 | 2.2 | 15 | 진천 | 246 | 1.7 | 3.5 |
| | | (6,123) | (40.9) | | | | (6,067) | (41.8) | |
| 16 | 당진 | 254 | 1.7 | 1.2 | 16 | 당진 | 241 | 1.7 | 1.2 |
| 17 | 괴산 | 248 | 1.7 | 1.9 | 17 | 영월 | 223 | 1.5 | 4.0 |
| 18 | 영월 | 247 | 1.6 | 4.2 | 18 | 태안 | 211 | 1.5 | 1.9 |
| 19 | 김제 | 238 | 1.6 | 1.0 | 19 | 원주 | 210 | 1.5 | 3.0 |
| 20 | 제천 | 234 | 1.6 | 2.5 | 20 | 영암 | 209 | 1.4 | 1.2 |
| | | (7,344) | (49.0) | | | | (7,161) | (49.4) | |
| 21 | 봉성 | 221 | 1.5 | 2.5 | 21 | 영광 | 191 | 1.3 | 1.2 |
| 22 | 음성 | 199 | 1.3 | 1.8 | 22 | 창녕 | 188 | 1.3 | 1.6 |
| 23 | 공주 | 192 | 1.3 | 1.6 | 23 | 여주 | 185 | 1.3 | 1.6 |
| 24 | 서산 | 175 | 1.2 | 0.8 | 24 | 여수 | 180 | 1.2 | 1.9 |
| 25 | 구미 | 174 | 1.2 | 1.8 | 25 | 진주 | 166 | 1.1 | 1.4 |
| | | (8,509) | (56.8) | | | | (8,253) | (56.9) | |
| 26 | 예천 | 164 | 1.1 | 1.1 | 26 | 춘천 | 164 | 1.1 | 2.7 |
| 27 | 무안 | 162 | 1.1 | 0.8 | 27 | 공주 | 163 | 1.1 | 1.4 |
| 28 | 진주 | 162 | 1.1 | 1.2 | 28 | 북제주 | 157 | 1.1 | 0.8 |
| 29 | 창녕 | 159 | 1.1 | 1.3 | 29 | 부여 | 157 | 1.1 | 1.1 |
| 30 | 해남 | 158 | 1.1 | 0.5 | 30 | 단양 | 151 | 1.0 | 3.1 |
| | | (9,472) | (63.2) | | | | (9,196) | (63.4) | |
| 31 | 논산 | 157 | 1.1 | 0.9 | 31 | 정읍 | 143 | 1.0 | 0.8 |
| 32 | 부안 | 156 | 1.0 | 1.0 | 32 | 남제주 | 136 | 0.9 | 0.9 |
| 33 | 연천 | 155 | 1.0 | 3.0 | 33 | 연천 | 134 | 0.9 | 2.1 |
| 34 | 연천 | 153 | 1.0 | 2.3 | 34 | 고령 | 130 | 0.9 | 2.3 |
| 35 | 진천 | 148 | 1.0 | 2.0 | 35 | 연기 | 128 | 0.9 | 2.1 |
| | | (10,241) | (68.4) | | | | (9,867) | (68.) | |

| 2000 | | | | | 2001 | | | | |
|--------------------|-----|----------|--------------|-------|--------------------|-----|----------|--------------|-------|
| 순위 | 시군명 | 재배면적 | 전국 점유율 | 특화 계수 | 순위 | 시군명 | 재배면적 | 전국 점유율 | 특화 계수 |
| | | ha | % | | | | ha | % | |
| 36 | 양산 | 146 | 1.0 | 4.8 | 36 | 철원 | 128 | 0.9 | 1.5 |
| 37 | 포천 | 139 | 0.9 | 1.7 | 37 | 서산 | 127 | 0.9 | 0.6 |
| 38 | 경주 | 129 | 0.9 | 0.7 | 38 | 논산 | 123 | 0.9 | 0.8 |
| 39 | 여수 | 127 | 0.9 | 1.2 | 39 | 괴산 | 119 | 0.8 | 1.0 |
| 40 | 철원 | 124 | 0.8 | 1.4 | 40 | 봉화 | 116 | 0.8 | 1.4 |
| | | (10,906) | (72.8) | | | | (10,480) | (72.3) | |
| 41 | 산청 | 116 | 0.8 | 1.6 | 41 | 김제 | 113 | 0.8 | 0.5 |
| 42 | 연기 | 105 | 0.7 | 1.7 | 42 | 완주 | 95 | 0.7 | 0.9 |
| 43 | 청송 | 100 | 0.7 | 1.6 | 43 | 산청 | 93 | 0.6 | 1.4 |
| 44 | 홍성 | 95 | 0.6 | 3.8 | 44 | 양산 | 89 | 0.6 | 3.0 |
| 45 | 함평 | 91 | 0.6 | 0.7 | 45 | 나주 | 86 | 0.6 | 0.4 |
| | | (11,532) | (77.0) | | | | (11,064) | (76.3) | |
| 46 | 청주 | 80 | 0.5 | 2.3 | 46 | 청송 | 86 | 0.6 | 1.4 |
| 47 | 제천 | 79 | 0.5 | 1.7 | 47 | 홍성 | 85 | 0.6 | 3.5 |
| 48 | 평창 | 74 | 0.5 | 0.9 | 48 | 부안 | 85 | 0.6 | 0.5 |
| 49 | 완주 | 74 | 0.5 | 0.7 | 49 | 화천 | 78 | 0.5 | 3.5 |
| 50 | 아산 | 73 | 0.5 | 0.5 | 50 | 함평 | 77 | 0.5 | 0.6 |
| | | (11,997) | (80.1) | | | | (11,560) | (79.7) | |
| 51 | 인제 | 73 | 0.5 | 2.2 | 51 | 경주 | 73 | 0.5 | 0.4 |
| 52 | 양구 | 72 | 0.5 | 2.4 | 52 | 영주 | 70 | 0.5 | 0.7 |
| 53 | 순천 | 70 | 0.5 | 0.5 | 53 | 천안 | 68 | 0.5 | 0.6 |
| 54 | 춘천 | 68 | 0.5 | 1.1 | 54 | 포천 | 68 | 0.5 | 0.9 |
| 55 | 화천 | 66 | 0.4 | 2.9 | 55 | 포항 | 68 | 0.5 | 0.6 |
| | | (12,346) | (82.4) | | | | (11,907) | (82.1) | |
| 56 | 진북 | 65 | 0.4 | 0.6 | 56 | 횡성 | 65 | 0.5 | 0.8 |
| 57 | 북제 | 64 | 0.4 | 0.3 | 57 | 구미 | 63 | 0.4 | 0.7 |
| 58 | 나주 | 63 | 0.4 | 0.3 | 58 | 안성 | 62 | 0.4 | 0.5 |
| 59 | 영양 | 63 | 0.4 | 1.3 | | | (12,097) | (83.4) | |
| 60 | 정읍 | 61 | 0.4 | 0.3 | | | | | |
| | | (12,662) | (84.5) | | | | | | |
| 61 | 파주 | 60 | 0.4 | 0.6 | | | | | |
| 62 | 고령 | 60 | 0.4 | 1.1 | | | | | |
| | | (12,782) | (85.3) | | | | | | |
| 전국 재배면적 : 14,980ha | | | 재배 시군수 : 154 | | 전국 재배면적 : 14,503ha | | | 재배 시군수 : 155 | |

< 고랭지무 >

| 2000 | | | | | 2001 | | | | |
|------|-----|----------------|--------|-------|------|-----|----------------|--------|-------|
| 순위 | 시군명 | 재배면적 | 전국 점유율 | 특화 계수 | 순위 | 시군명 | 재배면적 | 전국 점유율 | 특화 계수 |
| | | ha | % | | | | ha | % | |
| 1 | 정선 | 891 | 26.4 | 74.1 | 1 | 정선 | 925 | 23.0 | 65.2 |
| 2 | 평창 | 390 | 11.5 | 21.3 | 2 | 평창 | 494 | 12.3 | 22.4 |
| 3 | 횡성 | 351 | 10.4 | 18.3 | 3 | 횡성 | 374 | 9.3 | 17.4 |
| 4 | 인제 | 246 | 7.3 | 33.2 | 4 | 홍천 | 246 | 6.1 | 10.2 |
| 5 | 무주 | 199 | 5.9 | 18.9 | 5 | 강릉 | 245 | 6.1 | 14.1 |
| | | (2,077) | (61.5) | | | | (2,284) | (56.9) | |
| 6 | 거창 | 195 | 5.8 | 9.6 | 6 | 영월 | 202 | 5.0 | 13.2 |
| 7 | 남원 | 194 | 5.7 | 6.9 | 7 | 남원 | 196 | 4.9 | 5.9 |
| 8 | 상주 | 147 | 4.4 | 15.4 | 8 | 봉화 | 195 | 4.9 | 8.2 |
| 9 | 홍천 | 107 | 3.2 | 5.1 | 9 | 거창 | 183 | 4.6 | 7.6 |
| 10 | 영월 | 98 | 2.9 | 7.4 | 10 | 안제 | 177 | 4.4 | 20.2 |
| | | (2,818) | (83.4) | | | | (3,237) | (80.6) | |
| 11 | 장수 | 89 | 2.6 | 6.5 | 11 | 상주 | 152 | 3.8 | 13.9 |
| 12 | 봉화 | 85 | 2.5 | 4.2 | 12 | 장수 | 141 | 3.5 | 8.5 |
| 13 | 강릉 | 82 | 2.4 | 5.7 | 13 | 무주 | 106 | 2.6 | 8.4 |
| 14 | 영양 | 78 | 2.3 | 6.8 | 14 | 진안 | 69 | 1.7 | 4.0 |
| | | (3,152) | (93.3) | | 15 | 영양 | 69 | 1.7 | 5.0 |
| | | | | | | | (3,774) | (94.0) | |
| | | | | | 16 | 김천 | 65 | 1.6 | 1.8 |
| | | | | | | | (3,839) | (95.6) | |
| 전국 | | 재배 시군수 : 24 | | | 전국 | | 재배 시군수 : 24 | | |
| | | 재배면적 : 3,377ha | | | | | 재배면적 : 4,017ha | | |

< 김장무 >

| 2000 | | | | | 2001 | | | | |
|------|-----|---------|--------|-------|------|-----|---------|--------|-------|
| 순위 | 시군명 | 재배면적 | 전국 점유율 | 특화 계수 | 순위 | 시군명 | 재배면적 | 전국 점유율 | 특화 계수 |
| | | ha | % | | | | ha | % | |
| 1 | 고창 | 2,059 | 15.8 | 11.3 | 1 | 고창 | 1,911 | 15.2 | 10.6 |
| 2 | 영암 | 663 | 5.1 | 4.2 | 2 | 영암 | 877 | 7.0 | 5.6 |
| 3 | 당진 | 643 | 4.9 | 3.5 | 3 | 당진 | 673 | 5.3 | 3.7 |
| 4 | 나주 | 470 | 3.6 | 2.5 | 4 | 나주 | 447 | 3.5 | 2.4 |
| 5 | 평택 | 333 | 2.6 | 2.2 | 5 | 남제주 | 446 | 3.5 | 3.2 |
| | | (4,584) | (35.2) | | | | (4,354) | (34.5) | |
| 6 | 파주 | 288 | 2.2 | 3.2 | 6 | 영광 | 314 | 2.5 | 2.3 |
| 7 | 예산 | 224 | 1.7 | 1.7 | 7 | 부안 | 231 | 1.8 | 1.6 |
| 8 | 연천 | 210 | 1.6 | 3.6 | 8 | 예산 | 227 | 1.8 | 1.7 |
| 9 | 영광 | 205 | 1.6 | 1.5 | 9 | 연천 | 226 | 1.8 | 4.0 |
| 10 | 제주 | 200 | 1.5 | 5.1 | 10 | 파주 | 199 | 1.6 | 2.4 |
| | | (5,980) | (45.9) | | | | (6,299) | (49.9) | |
| 11 | 남제주 | 194 | 1.5 | 1.4 | 11 | 김제 | 196 | 1.6 | 0.9 |
| 12 | 부안 | 179 | 1.4 | 1.3 | 12 | 북제주 | 192 | 1.5 | 1.1 |
| 13 | 김제 | 173 | 1.3 | 0.9 | 13 | 화성 | 179 | 1.4 | 1.2 |
| 14 | 논산 | 154 | 1.2 | 1.0 | 14 | 서산 | 170 | 1.4 | 0.9 |
| 15 | 청원 | 148 | 1.1 | 1.0 | 15 | 완주 | 169 | 1.3 | 1.8 |
| | | (6,828) | (52.4) | | | | (7,205) | (57.1) | |
| 16 | 완주 | 147 | 1.1 | 1.5 | 16 | 제주 | 161 | 1.3 | 4.4 |
| 17 | 서산 | 145 | 1.1 | 0.8 | 17 | 홍성 | 146 | 1.2 | 1.5 |
| 18 | 강릉 | 134 | 1.0 | 2.4 | 18 | 아산 | 141 | 1.1 | 1.2 |
| 19 | 장성 | 120 | 0.9 | 1.5 | 19 | 포천 | 139 | 1.1 | 2.0 |
| 20 | 아산 | 119 | 0.9 | 0.9 | 20 | 아평 | 132 | 1.1 | 0.9 |
| | | (7,627) | (58.5) | | | | (7,924) | (62.8) | |
| 21 | 홍성 | 118 | 0.9 | 1.2 | 21 | 창녕 | 113 | 0.9 | 1.1 |
| 22 | 화성 | 117 | 0.9 | 0.7 | 22 | 장성 | 109 | 0.9 | 1.3 |
| 23 | 북제주 | 117 | 0.9 | 0.6 | 23 | 무안 | 104 | 0.8 | 0.6 |
| 24 | 창녕 | 110 | 0.8 | 1.1 | 24 | 안성 | 95 | 0.8 | 0.9 |
| 25 | 안성 | 108 | 0.8 | 1.0 | 25 | 여주 | 89 | 0.7 | 0.9 |
| | | (8,197) | (62.8) | | | | (8,531) | (67.6) | |
| 26 | 포천 | 107 | 0.8 | 1.5 | 26 | 익산 | 85 | 0.7 | 0.5 |
| 27 | 경주 | 101 | 0.8 | 0.7 | 27 | 청원 | 83 | 0.7 | 0.6 |
| 28 | 정읍 | 98 | 0.8 | 0.6 | 28 | 여수 | 81 | 0.6 | 1.0 |
| 29 | 춘천 | 96 | 0.7 | 1.8 | 29 | 경주 | 76 | 0.6 | 0.5 |
| 30 | 함평 | 95 | 0.7 | 0.8 | 30 | 제천 | 75 | 0.6 | 0.9 |
| | | (8,694) | (66.7) | | | | (8,931) | (70.8) | |
| 31 | 영주 | 87 | 0.7 | 0.9 | 31 | 김해 | 71 | 0.6 | 1.0 |
| 32 | 여주 | 85 | 0.7 | 0.8 | 32 | 정읍 | 71 | 0.6 | 0.4 |
| 33 | 태안 | 80 | 0.6 | 0.8 | 33 | 논산 | 70 | 0.6 | 0.5 |
| 34 | 천안 | 78 | 0.6 | 0.7 | 34 | 괴산 | 69 | 0.6 | 0.7 |
| 35 | 과산 | 74 | 0.6 | 0.7 | 35 | 보령 | 67 | 0.5 | 0.8 |
| | | (9,098) | (69.8) | | | | (9,279) | (73.5) | |

| 2000 | | | | | 2001 | | | | |
|--------------------|-----|----------|--------------|-------|--------------------|-----|---------|--------------|-------|
| 순위 | 시군명 | 재배면적 | 전국 점유율 | 특화 계수 | 순위 | 시군명 | 재배면적 | 전국 점유율 | 특화 계수 |
| | | ha | % | | | | ha | % | |
| 36 | 의산 | 73 | 0.6 | 0.4 | 36 | 양주 | 66 | 0.5 | 2.0 |
| 37 | 이천 | 72 | 0.6 | 0.6 | 37 | 홍천 | 65 | 0.5 | 0.9 |
| 38 | 박원 | 70 | 0.5 | 0.6 | 38 | 고양 | 65 | 0.5 | 1.6 |
| 39 | 상주 | 69 | 0.5 | 0.4 | 39 | 이천 | 63 | 0.5 | 0.6 |
| 40 | 문경 | 69 | 0.5 | 0.8 | 40 | 진주 | 61 | 0.5 | 0.6 |
| | | (9,451) | (72.5) | | | | (9,599) | (76.1) | |
| 41 | 공주 | 68 | 0.5 | 0.6 | 41 | 포항 | 60 | 0.5 | 0.6 |
| 42 | 홍성 | 67 | 0.5 | 0.9 | 42 | 춘천 | 60 | 0.5 | 1.2 |
| 43 | 무안 | 67 | 0.5 | 0.4 | | | (9,719) | (77.0) | |
| 44 | 충인 | 65 | 0.5 | 1.1 | | | | | |
| 45 | 포항 | 65 | 0.5 | 0.7 | | | | | |
| | | (9,850) | (75.5) | | | | | | |
| 46 | 부여 | 64 | 0.5 | 0.5 | | | | | |
| 47 | 김해 | 63 | 0.5 | 0.9 | | | | | |
| 48 | 당양 | 62 | 0.5 | 1.3 | | | | | |
| 49 | 진천 | 62 | 0.5 | 1.0 | | | | | |
| 50 | 영천 | 62 | 0.5 | 0.6 | | | | | |
| | | (10,163) | (77.9) | | | | | | |
| 51 | 고양 | 60 | 0.5 | 1.3 | | | | | |
| 52 | 의성 | 60 | 0.5 | 0.4 | | | | | |
| | | (10,283) | (78.9) | | | | | | |
| 전국 재배면적 : 13,041ha | | | 재배 시군수 : 157 | | 전국 재배면적 : 12,617ha | | | 재배 시군수 : 155 | |

< 총각무 >

| 2000 | | | | | 2001 | | | | |
|-------------------|-----|---------|-------------|----------|-------------------|-----|-------|-------------|----------|
| 순위 | 시군명 | 재배면적 | 전국 점유율 | 특화 계수 | 순위 | 시군명 | 재배면적 | 전국 점유율 | 특화 계수 |
| | | ha | % | | | | ha | % | |
| 1 | 고창 | 365 | 17.0 | 12.2 | 1 | 고창 | 197 | 14.0 | 9.8 |
| 2 | 서산 | 220 | 10.3 | 7.2 | 2 | 영암 | 146 | 10.4 | 8.3 |
| 3 | 영암 | 184 | 8.6 | 7.0 | 3 | 서산 | 134 | 9.5 | 6.6 |
| 4 | 화성 | 165 | 7.7 | 6.0 | 4 | 태안 | 130 | 9.2 | 11.8 |
| 5 | 평택 | 149 | 7.0 | 5.9 | 5 | 화성 | 108 | 7.7 | 6.2 |
| | | (1,083) | (50.5) | | | | (715) | (50.7) | |
| 6 | 태안 | 85 | 4.0 | 5.0 | 6 | 평택 | 74 | 5.2 | 4.6 |
| 7 | 합천 | 70 | 3.3 | 3.8 | | | (789) | (55.9) | |
| 8 | 부안 | 65 | 3.0 | 3.0 | | | | | |
| | | (1,303) | (60.8) | | | | | | |
| 전국 재배면적 : 2,143ha | | | 재배 시군수 : 85 | | 전국 재배면적 : 1,411ha | | | 재배 시군수 : 88 | |

< 시설무 >

| 2000 | | | | | 2001 | | | | |
|-------------------------------------|-----|---------|--------|-------|-------------------------------------|-----|---------|--------|-------|
| 순위 | 시군명 | 재배면적 | 전국 점유율 | 특화 계수 | 순위 | 시군명 | 재배면적 | 전국 점유율 | 특화 계수 |
| | | ha | % | | | | ha | % | |
| 1 | 고양 | 1,113 | 16.6 | 46.0 | 1 | 고양 | 633 | 10.2 | 32.2 |
| 2 | 남양주 | 421 | 6.3 | 17.4 | 2 | 남양주 | 469 | 7.6 | 21.9 |
| 3 | 영암 | 380 | 5.7 | 4.6 | 3 | 고창 | 454 | 7.3 | 5.1 |
| 4 | 예산 | 306 | 4.6 | 4.4 | 4 | 영암 | 400 | 6.5 | 5.2 |
| 5 | 고창 | 203 | 3.0 | 2.2 | 5 | 나주 | 250 | 4.0 | 2.7 |
| | | (3,210) | (47.9) | | | | (2,206) | (35.6) | |
| 6 | 파주 | 178 | 2.7 | 3.9 | 6 | 부여 | 201 | 3.2 | 3.2 |
| 7 | 나주 | 161 | 2.4 | 1.7 | 7 | 예산 | 149 | 2.4 | 2.3 |
| 8 | 청주 | 157 | 2.3 | 10.1 | 8 | 파주 | 149 | 2.4 | 3.6 |
| 9 | 양주 | 154 | 2.3 | 8.4 | 9 | 밀양 | 125 | 2.0 | 2.1 |
| 10 | 동두천 | 109 | 1.6 | 36.0 | 10 | 순천 | 118 | 1.9 | 2.2 |
| | | (4,289) | (64.0) | | | | (3,881) | (62.6) | |
| 11 | 밀양 | 99 | 1.5 | 1.6 | 11 | 동두천 | 110 | 1.8 | 43.9 |
| 12 | 부여 | 97 | 1.4 | 1.4 | 12 | 양주 | 92 | 1.5 | 5.7 |
| 13 | 완주 | 95 | 1.4 | 1.9 | 13 | 청주 | 91 | 1.5 | 6.6 |
| 14 | 포천 | 82 | 1.2 | 2.2 | 14 | 홍천 | 91 | 1.5 | 3.2 |
| 15 | 순천 | 72 | 1.1 | 1.2 | 15 | 완주 | 86 | 1.4 | 1.9 |
| | | (4,810) | (71.8) | | | | (4,351) | (70.2) | |
| 16 | 의성 | 69 | 1.0 | 0.8 | 16 | 구미 | 84 | 1.4 | 2.2 |
| 17 | 화성 | 62 | 0.9 | 0.7 | 17 | 포천 | 83 | 1.3 | 2.4 |
| ## | 아산 | 60 | 0.9 | 0.9 | 18 | 광명 | 77 | 1.2 | 22.7 |
| | | (5,067) | (75.6) | | 19 | 안동 | 72 | 1.2 | 1.1 |
| | | | | | | | (4,745) | (76.5) | |
| 전국 재배면적 : 6,697ha 재배 시군수 : 125 | | | | | 전국 재배면적 : 6,023ha 재배 시군수 : 120 | | | | |

< 당근 >

| 2000 | | | | | 2001 | | | | |
|----------------|-----|-------------|--------|-------|----------------|-----|-------------|--------|-------|
| 순위 | 시군명 | 재배면적 | 전국 점유율 | 특화 계수 | 순위 | 시군명 | 재배면적 | 전국 점유율 | 특화 계수 |
| | | ha | % | | | | ha | % | |
| 1 | 북제주 | 1,552 | 35.4 | 24.9 | 1 | 북제주 | 1,665 | 38.7 | 27.3 |
| 2 | 남제주 | 989 | 22.6 | 20.5 | 2 | 남제주 | 665 | 15.5 | 14.1 |
| 3 | 평창 | 450 | 10.3 | 18.9 | 3 | 평창 | 505 | 11.8 | 21.4 |
| 4 | 양산 | 291 | 6.6 | 33.0 | 4 | 양산 | 333 | 7.8 | 37.4 |
| 5 | 서산 | 149 | 3.4 | 2.4 | 5 | 강릉 | 168 | 3.9 | 9.1 |
| | | (3,593) | (82.0) | | | | (3,336) | (77.6) | |
| 6 | 김해 | 130 | 3.0 | 5.5 | 6 | 서산 | 161 | 3.8 | 2.6 |
| 7 | 강릉 | 127 | 2.9 | 6.8 | 7 | 김해 | 107 | 2.5 | 4.6 |
| 8 | 구미 | 92 | 2.1 | 3.3 | 8 | 구미 | 100 | 2.3 | 3.7 |
| | | (4,008) | (91.4) | | | | (3,870) | (90.0) | |
| 전국 | | 재배 시군수 : 73 | | | 전국 | | 재배 시군수 : 67 | | |
| 재배면적 : 4,383ha | | | | | 재배면적 : 4,298ha | | | | |

< 노지교추 >

| 2000 | | | | | 2001 | | | | |
|------|-----|----------|--------|-------|------|-----|----------|--------|-------|
| 순위 | 시군명 | 재배면적 | 전국 점유율 | 특화 계수 | 순위 | 시군명 | 재배면적 | 전국 점유율 | 특화 계수 |
| | | ha | % | | | | ha | % | |
| 1 | 안동 | 2,395 | 3.2 | 3.0 | 1 | 안동 | 2,666 | 3.8 | 3.5 |
| 2 | 과천시 | 2,313 | 3.1 | 3.6 | 2 | 과천시 | 2,348 | 3.3 | 4.0 |
| 3 | 의성 | 2,241 | 3.0 | 2.7 | 3 | 의성 | 2,157 | 3.1 | 2.8 |
| 4 | 봉화 | 2,060 | 2.8 | 4.6 | 4 | 봉화 | 1,934 | 2.7 | 4.6 |
| 5 | 청송 | 1,970 | 2.7 | 6.3 | 5 | 제천시 | 1,871 | 2.7 | 4.2 |
| | | (10,979) | (14.7) | | | | (10,976) | (15.5) | |
| 6 | 제천시 | 1,946 | 2.6 | 4.1 | 6 | 청송 | 1,792 | 2.5 | 6.1 |
| 7 | 충주 | 1,788 | 2.4 | 2.6 | 7 | 영양 | 1,759 | 2.5 | 7.3 |
| 8 | 정읍 | 1,725 | 2.3 | 1.8 | 8 | 충주 | 1,541 | 2.2 | 2.4 |
| 9 | 영양 | 1,718 | 2.3 | 6.8 | 9 | 정읍 | 1,501 | 2.1 | 1.6 |
| 10 | 고창 | 1,584 | 2.1 | 1.5 | 10 | 고창 | 1,417 | 2.0 | 1.4 |
| | | (19,740) | (26.5) | | | | (18,986) | (26.8) | |
| 11 | 예천 | 1,447 | 1.9 | 2.0 | 11 | 예천 | 1,388 | 2.0 | 2.1 |
| 12 | 영광 | 1,368 | 1.8 | 1.8 | 12 | 영광 | 1,228 | 1.7 | 1.6 |
| 13 | 음성 | 1,203 | 1.6 | 2.2 | 13 | 해남 | 1,089 | 1.5 | 0.7 |
| 14 | 해남 | 1,085 | 1.5 | 0.6 | 14 | 단양 | 1,082 | 1.5 | 4.5 |
| 15 | 정원 | 1,036 | 1.4 | 1.3 | 15 | 음성 | 1,037 | 1.5 | 2.0 |
| | | (25,879) | (34.8) | | | | (24,810) | (35.1) | |
| 16 | 단양 | 1,008 | 1.4 | 4.0 | 16 | 영월 | 1,009 | 1.4 | 3.7 |
| 17 | 상주 | 1,005 | 1.3 | 1.0 | 17 | 청원 | 985 | 1.4 | 1.3 |
| 18 | 청양 | 986 | 1.3 | 2.6 | 18 | 신안 | 962 | 1.4 | 1.0 |
| 19 | 영월 | 974 | 1.3 | 3.4 | 19 | 태안 | 955 | 1.4 | 1.7 |
| 20 | 화성 | 945 | 1.3 | 1.0 | 20 | 영주 | 951 | 1.3 | 1.9 |
| | | (30,797) | (41.4) | | | | (29,672) | (42.0) | |
| 21 | 신안 | 936 | 1.3 | 0.9 | 21 | 청양 | 910 | 1.3 | 2.6 |
| 22 | 태안 | 919 | 1.2 | 1.6 | 22 | 화성 | 899 | 1.3 | 1.0 |
| 23 | 영주 | 917 | 1.2 | 1.7 | 23 | 신안 | 871 | 1.2 | 2.9 |
| 24 | 신천 | 862 | 1.2 | 2.7 | 24 | 상주 | 841 | 1.2 | 0.9 |
| 25 | 영천 | 809 | 1.1 | 1.3 | 25 | 임실 | 839 | 1.2 | 2.8 |
| | | (36,175) | (48.6) | | | | (34,032) | (48.1) | |
| 26 | 공주 | 797 | 1.1 | 1.3 | 26 | 진도 | 781 | 1.1 | 1.5 |
| 27 | 부안 | 796 | 1.1 | 1.0 | 27 | 부안 | 761 | 1.1 | 1.0 |
| 28 | 보은 | 760 | 1.0 | 2.0 | 28 | 영천 | 736 | 1.0 | 1.2 |
| 29 | 임실 | 753 | 1.0 | 2.4 | 29 | 보은 | 724 | 1.0 | 1.9 |
| 30 | 나주 | 639 | 0.9 | 0.6 | 30 | 예산 | 661 | 0.9 | 0.9 |
| | | (39,920) | (53.6) | | | | (38,517) | (54.5) | |
| 31 | 안성 | 630 | 0.8 | 1.0 | 31 | 공주 | 661 | 0.9 | 1.2 |
| 32 | 이천 | 614 | 0.8 | 0.9 | 32 | 홍천 | 639 | 0.9 | 1.5 |
| 33 | 정선 | 610 | 0.8 | 2.3 | 33 | 정선 | 606 | 0.9 | 2.4 |
| 34 | 홍천 | 610 | 0.8 | 1.3 | 34 | 김제 | 603 | 0.9 | 0.5 |
| 35 | 무주 | 602 | 0.8 | 2.6 | 35 | 홍성 | 594 | 0.8 | 1.1 |
| | | (42,986) | (57.7) | | | | (41,620) | (58.8) | |

| 2000 | | | | | 2001 | | | | |
|------|-----|----------|--------|-------|------|-----|----------|--------|-------|
| 순위 | 시군명 | 재배면적 | 전국 점유율 | 특화 계수 | 순위 | 시군명 | 재배면적 | 전국 점유율 | 특화 계수 |
| | | ha | % | | | | ha | % | |
| 36 | 김제 | 600 | 0.8 | 0.5 | 36 | 순창 | 572 | 0.8 | 1.5 |
| 37 | 예천 | 598 | 0.8 | 0.8 | 37 | 완주 | 570 | 0.8 | 1.1 |
| 38 | 완주 | 595 | 0.8 | 1.1 | 38 | 화성 | 556 | 0.8 | 1.3 |
| 39 | 진안 | 594 | 0.8 | 1.1 | 39 | 안성 | 553 | 0.8 | 0.9 |
| 40 | 순창 | 591 | 0.8 | 1.5 | 40 | 서산 | 541 | 0.8 | 0.5 |
| | | (45,964) | (61.7) | | | | (44,412) | (62.8) | |
| 41 | 홍천 | 581 | 0.8 | 1.0 | 41 | 나주 | 537 | 0.8 | 0.5 |
| 42 | 화순 | 576 | 0.8 | 1.3 | 42 | 무주 | 533 | 0.8 | 2.4 |
| 43 | 군포 | 539 | 0.7 | 1.7 | 43 | 부여 | 512 | 0.7 | 0.7 |
| 44 | 고성 | 535 | 0.7 | 1.0 | 44 | 포항 | 512 | 0.7 | 1.0 |
| 45 | 무안 | 521 | 0.7 | 1.1 | 45 | 당진 | 512 | 0.7 | 0.5 |
| | | (48,716) | (65.4) | | | | (47,018) | (66.5) | |
| 46 | 당진 | 519 | 0.7 | 0.5 | 46 | 아산 | 509 | 0.7 | 0.8 |
| 47 | 원주 | 518 | 0.7 | 1.4 | 47 | 이천 | 508 | 0.7 | 0.8 |
| 48 | 경주 | 514 | 0.7 | 0.6 | 48 | 원주 | 504 | 0.7 | 1.5 |
| 49 | 서산 | 509 | 0.7 | 0.5 | 49 | 평택 | 493 | 0.7 | 1.3 |
| 50 | 순천 | 504 | 0.7 | 0.8 | 50 | 경주 | 490 | 0.7 | 0.6 |
| | | (51,280) | (68.8) | | | | (49,522) | (70.0) | |
| 51 | 진천 | 499 | 0.7 | 1.4 | 51 | 옥천 | 476 | 0.7 | 1.4 |
| 52 | 아산 | 499 | 0.7 | 0.7 | 52 | 군위 | 474 | 0.7 | 1.6 |
| 53 | 평창 | 487 | 0.7 | 1.2 | 53 | 문경 | 472 | 0.7 | 1.1 |
| 54 | 횡성 | 482 | 0.7 | 1.1 | 54 | 문성 | 471 | 0.7 | 0.8 |
| 55 | 부여 | 479 | 0.6 | 0.6 | 55 | 함평 | 439 | 0.6 | 0.7 |
| | | (53,726) | (72.1) | | | | (51,854) | (73.3) | |
| 56 | 여천 | 466 | 0.6 | 0.8 | 56 | 여주 | 432 | 0.6 | 0.8 |
| 57 | 천안 | 464 | 0.6 | 0.8 | 57 | 천안 | 428 | 0.6 | 0.8 |
| 58 | 함평 | 458 | 0.6 | 0.7 | 58 | 진천 | 423 | 0.6 | 1.2 |
| 59 | 함양 | 454 | 0.6 | 0.8 | 59 | 영동 | 421 | 0.6 | 1.1 |
| 60 | 무안 | 445 | 0.6 | 1.2 | 60 | 무안 | 412 | 0.6 | 0.4 |
| | | (56,013) | (75.2) | | | | (53,970) | (76.3) | |
| 61 | 의성 | 442 | 0.6 | 0.5 | 61 | 의성 | 410 | 0.6 | 0.4 |
| 62 | 무안 | 435 | 0.6 | 0.4 | 62 | 영암 | 396 | 0.6 | 0.5 |
| 63 | 양평 | 431 | 0.6 | 1.2 | 63 | 보령 | 391 | 0.6 | 0.8 |
| 64 | 보령 | 427 | 0.6 | 0.9 | 64 | 창녕 | 386 | 0.6 | 0.7 |
| 65 | 영동 | 408 | 0.6 | 1.0 | 65 | 횡성 | 381 | 0.5 | 1.0 |
| | | (58,156) | (78.1) | | | | (55,934) | (79.1) | |
| 66 | 춘천 | 398 | 0.5 | 1.3 | 66 | 평택 | 375 | 0.5 | 0.5 |
| 67 | 평택 | 394 | 0.5 | 0.5 | 67 | 보령 | 373 | 0.5 | 0.5 |
| 68 | 울진 | 390 | 0.5 | 1.7 | 68 | 울진 | 365 | 0.5 | 1.7 |
| 69 | 도봉 | 384 | 0.5 | 0.5 | 69 | 양양 | 342 | 0.5 | 1.0 |
| 70 | 장성 | 365 | 0.5 | 0.8 | 70 | 춘천 | 339 | 0.5 | 1.2 |
| | | (60,087) | (80.7) | | | | (57,728) | (81.6) | |

| 2000 | | | | | 2001 | | | | |
|------|-----|----------|-----------|----------|------|-----|----------|-----------|----------|
| 순위 | 시군명 | 재배면적 | 전국 점유율 | 특화 계수 | 순위 | 시군명 | 재배면적 | 전국 점유율 | 특화 계수 |
| | | ha | % | | | | ha | % | |
| 71 | 합천 | 365 | 0.5 | 0.6 | 71 | 연천 | 330 | 0.5 | 1.0 |
| 72 | 영암 | 364 | 0.5 | 0.4 | 72 | 합천 | 325 | 0.5 | 0.6 |
| 73 | 연천 | 361 | 0.5 | 1.1 | 73 | 영덕 | 311 | 0.4 | 1.2 |
| 74 | 파주 | 358 | 0.5 | 0.7 | 74 | 거창 | 309 | 0.4 | 0.7 |
| 75 | 영덕 | 357 | 0.5 | 1.3 | 75 | 파주 | 306 | 0.4 | 0.6 |
| | | (61,892) | (83.1) | | | | (59,309) | (83.9) | |
| 76 | 거창 | 353 | 0.5 | 0.8 | 76 | 김천 | 304 | 0.4 | 0.5 |
| 77 | 장수 | 342 | 0.5 | 1.1 | 77 | 장수 | 303 | 0.4 | 1.0 |
| 78 | 김천 | 340 | 0.5 | 0.5 | 78 | 서천 | 298 | 0.4 | 0.6 |
| 79 | 포항 | 334 | 0.5 | 0.8 | 79 | 곡성 | 298 | 0.4 | 0.9 |
| 80 | 곡성 | 325 | 0.4 | 0.9 | 80 | 금산 | 289 | 0.4 | 1.0 |
| | | (63,586) | (85.4) | | | | (60,801) | (86.0) | |
| 81 | 장성 | 321 | 0.4 | 0.5 | 81 | 용인 | 287 | 0.4 | 0.9 |
| 82 | 서천 | 319 | 0.4 | 0.6 | 82 | 장성 | 284 | 0.4 | 0.6 |
| 83 | 용인 | 317 | 0.4 | 0.9 | 83 | 장성 | 283 | 0.4 | 0.4 |
| 84 | 함양 | 316 | 0.4 | 0.9 | 84 | 논산 | 281 | 0.4 | 0.4 |
| 85 | 연기 | 306 | 0.4 | 1.0 | 85 | 고성 | 275 | 0.4 | 0.3 |
| | | (65,165) | (87.5) | | | | (62,211) | (88.0) | |
| 86 | 남원 | 301 | 0.4 | 0.5 | 86 | 포천 | 275 | 0.4 | 0.7 |
| 87 | 김산 | 281 | 0.4 | 0.9 | 87 | 연기 | 251 | 0.4 | 0.9 |
| 88 | 구미 | 267 | 0.4 | 0.6 | 88 | 구미 | 239 | 0.3 | 0.5 |
| 89 | 김포 | 263 | 0.4 | 0.7 | 89 | 함양 | 235 | 0.3 | 0.7 |
| 90 | 논산 | 258 | 0.4 | 0.3 | 90 | 여수 | 229 | 0.3 | 0.5 |
| | | (66,796) | (89.7) | | | | (63,440) | (89.7) | |
| 91 | 강진 | 242 | 0.3 | 0.4 | 91 | 남원 | 218 | 0.3 | 0.4 |
| 92 | 의령 | 241 | 0.3 | 0.6 | 92 | 완도 | 211 | 0.3 | 0.5 |
| 93 | 고성 | 232 | 0.3 | 0.2 | 93 | 강진 | 207 | 0.3 | 0.3 |
| 94 | 완도 | 232 | 0.3 | 0.5 | 94 | 청양 | 205 | 0.3 | 0.5 |
| 95 | 진주 | 215 | 0.3 | 0.3 | 95 | 삼척 | 202 | 0.3 | 1.1 |
| | | (68,186) | (91.6) | | | | (64,706) | (91.5) | |
| 96 | 청양 | 206 | 0.3 | 0.5 | 96 | 함안 | 198 | 0.3 | 0.4 |
| 97 | 삼척 | 205 | 0.3 | 1.0 | 97 | 김포 | 197 | 0.3 | 0.6 |
| 98 | 함안 | 205 | 0.3 | 0.4 | 98 | 구례 | 190 | 0.3 | 0.8 |
| 99 | 담양 | 202 | 0.3 | 0.5 | 99 | 시흥 | 182 | 0.3 | 1.7 |
| 100 | 구례 | 199 | 0.3 | 0.7 | 100 | 담양 | 175 | 0.3 | 0.4 |
| | | (69,203) | (92.9) | | | | (66,195) | (93.6) | |
| 101 | 여수 | 193 | 0.3 | 0.4 | 101 | 광주 | 174 | 0.3 | 1.2 |
| 102 | 양구 | 184 | 0.3 | 1.2 | 102 | 의령 | 174 | 0.3 | 0.5 |
| 103 | 경양 | 180 | 0.2 | 0.5 | 103 | 강진 | 169 | 0.2 | 0.6 |
| 104 | 양주 | 176 | 0.2 | 0.9 | 104 | 진주 | 165 | 0.2 | 0.3 |
| 105 | 철원 | 174 | 0.2 | 0.7 | 105 | 철원 | 153 | 0.2 | 0.6 |
| | | (70,494) | (94.6) | | | | (67,030) | (94.8) | |

| 2000 | | | | | 2001 | | | | |
|---------------------------------|-------|----------|-----------|----------|---------------------------------|------|----------|-----------|----------|
| 순위 | 시군명 | 재배면적 | 전국 점유율 | 특화 계수 | 순위 | 시군명 | 재배면적 | 전국 점유율 | 특화 계수 |
| | | ha | % | | | | ha | % | |
| 106 | 강릉시 | 171 | 0.2 | 0.5 | 106 | 경산시 | 146 | 0.2 | 0.5 |
| 107 | 광주광역시 | 168 | 0.2 | 1.1 | 107 | 양주시 | 142 | 0.2 | 0.8 |
| 108 | 군산시 | 159 | 0.2 | 0.3 | 108 | 안제군 | 141 | 0.2 | 0.9 |
| 109 | 남양주시 | 156 | 0.2 | 0.6 | 109 | 가평군 | 134 | 0.2 | 0.9 |
| 110 | 고양시 | 154 | 0.2 | 0.6 | 110 | 군산 | 134 | 0.2 | 0.2 |
| | | (71,302) | (95.7) | | | | (67,727) | (95.8) | |
| 111 | 시흥시 | 154 | 0.2 | 1.4 | 111 | 고양시 | 131 | 0.2 | 0.6 |
| 112 | 성주군 | 147 | 0.2 | 0.4 | 112 | 성주군 | 127 | 0.2 | 0.3 |
| 113 | 전주시 | 146 | 0.2 | 0.6 | 113 | 하동군 | 127 | 0.2 | 0.3 |
| 114 | 사천시 | 145 | 0.2 | 0.4 | 114 | 진주시 | 126 | 0.2 | 0.5 |
| 115 | 청주시 | 141 | 0.2 | 0.8 | 115 | 고성군 | 125 | 0.2 | 0.3 |
| | | (72,035) | (96.7) | | | | (68,363) | (96.7) | |
| 116 | 고령군 | 137 | 0.2 | 0.5 | 116 | 산청군 | 124 | 0.2 | 0.4 |
| 117 | 인제군 | 133 | 0.2 | 0.8 | 117 | 양구군 | 122 | 0.2 | 0.8 |
| 118 | 고성군 | 132 | 0.2 | 0.3 | 118 | 남양주시 | 120 | 0.2 | 0.5 |
| 119 | 가평군 | 127 | 0.2 | 0.8 | 119 | 사천군 | 120 | 0.2 | 0.4 |
| 120 | 산청군 | 125 | 0.2 | 0.4 | 120 | 청주 | 119 | 0.2 | 0.8 |
| | | (72,689) | (97.6) | | | | (68,968) | (97.6) | |
| 121 | 하동군 | 113 | 0.2 | 0.3 | 121 | 남해군 | 104 | 0.2 | 0.3 |
| 122 | 화천군 | 109 | 0.2 | 1.0 | 122 | 철원군 | 100 | 0.1 | 0.2 |
| 123 | 남해군 | 100 | 0.1 | 0.3 | 123 | 고령군 | 99 | 0.1 | 0.4 |
| 124 | 철원군 | 93 | 0.1 | 0.2 | 124 | 화천군 | 98 | 0.1 | 0.9 |
| 125 | 김해시 | 88 | 0.1 | 0.2 | 125 | 무안군 | 98 | 0.1 | 2.0 |
| | | (73,192) | (98.2) | | | | (69,467) | (98.3) | |
| 126 | 목포시 | 84 | 0.1 | 1.6 | 126 | 양양군 | 90 | 0.1 | 0.7 |
| 127 | 밀양시 | 78 | 0.1 | 0.1 | 127 | 동해시 | 85 | 0.1 | 0.7 |
| 128 | 광양시 | 77 | 0.1 | 0.3 | 128 | 김해시 | 81 | 0.1 | 0.2 |
| 129 | 거제시 | 72 | 0.1 | 0.4 | 129 | 양산시 | 74 | 0.1 | 0.5 |
| 130 | 통영시 | 71 | 0.1 | 0.6 | 130 | 거제시 | 74 | 0.1 | 0.4 |
| | | (73,574) | (98.7) | | | | (69,948) | (98.9) | |
| 131 | 양양군 | 65 | 0.1 | 0.5 | 131 | 광양시 | 73 | 0.1 | 0.3 |
| 132 | 마산 | 64 | 0.1 | 0.4 | 132 | 밀양시 | 72 | 0.1 | 0.1 |
| | | (73,768) | (99.0) | | | | (70,093) | (99.1) | |
| 전국 재배면적 : 74,471ha 재배 시군수 : 157 | | | | | 전국 재배면적 : 70,736ha 재배 시군수 : 156 | | | | |

< 시설꽃고추 >

| 2000 | | | | | 2001 | | | | |
|----------------|-----|-----------|--------|-------|----------------|-----|-----------|--------|-------|
| 순위 | 시군명 | 재배면적 | 전국 점유율 | 특화 계수 | 순위 | 시군명 | 재배면적 | 전국 점유율 | 특화 계수 |
| | | ha | % | | | | ha | % | |
| 1 | 밀양 | 1,038 | 18.3 | 19.6 | 1 | 밀양 | 907 | 16.4 | 17.5 |
| 2 | 나주 | 553 | 9.8 | 6.8 | 2 | 나주 | 547 | 9.9 | 6.6 |
| 3 | 진주 | 449 | 7.9 | 9.1 | 3 | 진주 | 414 | 7.5 | 9.0 |
| 4 | 창원 | 261 | 4.6 | 12.9 | 4 | 예천 | 250 | 4.5 | 4.7 |
| 5 | 창녕 | 217 | 3.8 | 4.8 | 5 | 창원 | 178 | 3.2 | 8.9 |
| | | (3,059) | (54.0) | | | | (2,832) | (51.3) | |
| 6 | 예천 | 192 | 3.4 | 3.6 | 6 | 영양 | 162 | 2.9 | 2.4 |
| 7 | 함안 | 105 | 1.9 | 2.4 | 7 | 창녕 | 157 | 2.9 | 3.5 |
| 8 | 안동 | 96 | 1.7 | 1.6 | 8 | 함안 | 105 | 1.9 | 2.5 |
| 9 | 영양 | 94 | 1.7 | 1.2 | 9 | 영양 | 93 | 1.7 | 1.2 |
| 10 | 공주 | 86 | 1.5 | 1.9 | 10 | 공주 | 81 | 1.5 | 1.8 |
| | | (3,632) | (64.2) | | | | (3,430) | (62.2) | |
| 11 | 화성 | 80 | 1.4 | 2.3 | 11 | 담양 | 72 | 1.3 | 2.2 |
| 12 | 부안 | 79 | 1.4 | 1.2 | 12 | 담양 | 70 | 1.3 | 1.2 |
| 13 | 장성 | 73 | 1.3 | 1.3 | 13 | 도산 | 69 | 1.3 | 1.2 |
| 14 | 장성 | 69 | 1.2 | 1.9 | 14 | 화성 | 66 | 1.2 | 2.0 |
| 15 | 순천 | 67 | 1.2 | 1.4 | 15 | 김제 | 63 | 1.1 | 0.7 |
| | | (4,000) | (70.7) | | | | (3,770) | (68.4) | |
| 16 | 김제 | 67 | 1.2 | 0.8 | 16 | 남원 | 61 | 1.1 | 1.3 |
| | | (4,067) | (71.9) | | | | (3,831) | (69.5) | |
| 전국 | | 재배 | | | 전국 | | 재배 | | |
| 재배면적 : 5,659ha | | 시군수 : 110 | | | 재배면적 : 5,517ha | | 시군수 : 110 | | |

< 마늘 >

| 2000 | | | | | 2001 | | | | |
|------|-----|----------|--------|-------|------|-----|----------|--------|-------|
| 순위 | 시군명 | 재배면적 | 전국 점유율 | 특화 계수 | 순위 | 시군명 | 재배면적 | 전국 점유율 | 특화 계수 |
| | | ha | % | | | | ha | % | |
| 1 | 신안 | 5,231 | 11.6 | 8.6 | 1 | 신안 | 3,968 | 10.7 | 7.9 |
| 2 | 무안 | 4,255 | 9.5 | 7.1 | 2 | 고흥 | 3,536 | 9.5 | 6.8 |
| 3 | 고흥 | 4,119 | 9.2 | 6.5 | 3 | 무안 | 3,146 | 8.5 | 6.2 |
| 4 | 해남 | 3,688 | 8.2 | 3.5 | 4 | 남해 | 2,645 | 7.1 | 13.6 |
| 5 | 남해 | 2,858 | 6.4 | 12.3 | 5 | 해남 | 2,639 | 7.1 | 3.0 |
| | | (20,151) | (44.8) | | | | (15,934) | (42.9) | |
| 6 | 북제주 | 2,006 | 4.5 | 3.1 | 6 | 남제주 | 1,785 | 4.8 | 4.4 |
| 7 | 의성 | 1,941 | 4.3 | 3.9 | 7 | 북제주 | 1,692 | 4.6 | 3.2 |
| 8 | 남제주 | 1,626 | 3.6 | 3.3 | 8 | 의성 | 1,660 | 4.5 | 4.1 |
| 9 | 창녕 | 1,403 | 3.1 | 3.9 | 9 | 창녕 | 1,249 | 3.4 | 4.2 |
| 10 | 영천 | 1,219 | 2.7 | 3.2 | 10 | 영천 | 1,060 | 2.9 | 3.4 |
| | | (28,346) | (63.1) | | | | (23,380) | (63.0) | |
| 11 | 서산 | 1,153 | 2.6 | 1.8 | 11 | 서산 | 992 | 2.7 | 1.9 |
| 12 | 태안 | 1,141 | 2.5 | 3.2 | 12 | 태안 | 940 | 2.5 | 3.2 |
| 13 | 함평 | 978 | 2.2 | 2.5 | 13 | 함평 | 687 | 1.9 | 2.0 |
| 14 | 완도 | 605 | 1.3 | 2.3 | 14 | 군위 | 567 | 1.5 | 3.6 |
| 15 | 합천 | 573 | 1.3 | 1.6 | 15 | 합천 | 551 | 1.5 | 1.9 |
| | | (32,796) | (73.0) | | | | (27,117) | (73.1) | |
| 16 | 군위 | 527 | 1.2 | 2.7 | 16 | 완도 | 374 | 1.0 | 1.8 |
| 17 | 여수 | 436 | 1.0 | 1.4 | 17 | 여수 | 326 | 0.9 | 1.3 |
| 18 | 예천 | 416 | 0.9 | 1.0 | 18 | 하동 | 320 | 0.9 | 1.5 |
| 19 | 하동 | 368 | 0.8 | 1.4 | 19 | 당진 | 290 | 0.8 | 0.6 |
| 20 | 당진 | 339 | 0.8 | 0.5 | 20 | 강진 | 283 | 0.8 | 0.9 |
| | | (35,241) | (78.4) | | | | (29,039) | (78.2) | |
| 21 | 강진 | 336 | 0.7 | 0.9 | 21 | 단양 | 272 | 0.7 | 2.2 |
| 22 | 양양 | 294 | 0.7 | 1.9 | 22 | 예천 | 269 | 0.7 | 0.8 |
| 23 | 영취 | 273 | 0.6 | 3.6 | 23 | 동영 | 250 | 0.7 | 4.0 |
| 24 | 삼척 | 223 | 0.5 | 1.8 | 24 | 상주 | 194 | 0.5 | 1.9 |
| 25 | 나주 | 214 | 0.5 | 0.3 | 25 | 안동 | 175 | 0.5 | 0.4 |
| | | (36,581) | (81.4) | | | | (30,199) | (81.4) | |
| 26 | 영양 | 187 | 0.4 | 0.3 | 26 | 홍성 | 170 | 0.5 | 0.6 |
| 27 | 완주 | 180 | 0.4 | 0.5 | 27 | 나주 | 150 | 0.4 | 0.3 |
| 28 | 제천 | 179 | 0.4 | 0.6 | 28 | 함안 | 149 | 0.4 | 0.5 |
| 29 | 함안 | 173 | 0.4 | 0.5 | 29 | 완주 | 149 | 0.4 | 0.6 |
| 30 | 고성 | 172 | 0.4 | 0.6 | 30 | 고성 | 146 | 0.4 | 0.6 |
| | | (37,671) | (83.9) | | | | (31,125) | (83.8) | |
| 31 | 서천 | 171 | 0.4 | 0.6 | 31 | 영암 | 143 | 0.4 | 0.3 |
| 32 | 안동 | 169 | 0.4 | 0.4 | 32 | 재천 | 141 | 0.4 | 0.6 |
| 33 | 홍성 | 164 | 0.4 | 0.5 | 33 | 아산 | 139 | 0.4 | 0.4 |
| 34 | 아산 | 162 | 0.4 | 0.4 | 34 | 사천 | 133 | 0.4 | 0.8 |
| 35 | 사천 | 155 | 0.3 | 0.7 | 35 | 서천 | 133 | 0.4 | 0.5 |
| | | (38,492) | (85.7) | | | | (31,814) | (85.7) | |

| 2000 | | | | | 2001 | | | | |
|------|-----|----------|-----------|----------|------|-----|----------|-----------|----------|
| 순위 | 시군명 | 재배면적 | 전국 점유율 | 특화 계수 | 순위 | 시군명 | 재배면적 | 전국 점유율 | 특화 계수 |
| | | ha | % | | | | ha | % | |
| 36 | 예 산 | 153 | 0.3 | 0.3 | 36 | 청 원 | 132 | 0.4 | 0.3 |
| 37 | 화 산 | 142 | 0.3 | 0.3 | 37 | 예 산 | 124 | 0.3 | 0.3 |
| 38 | 청 원 | 141 | 0.3 | 0.3 | 38 | 문 경 | 117 | 0.3 | 0.5 |
| 39 | 평택 | 134 | 0.3 | 0.3 | 39 | 화 성 | 111 | 0.3 | 0.2 |
| 40 | 산 성 | 132 | 0.3 | 0.6 | 40 | 평택 | 111 | 0.3 | 0.3 |
| | | (39,194) | (87.2) | | | | (32,409) | (87.3) | |
| 41 | 부 경 | 126 | 0.3 | 0.4 | 41 | 부 여 | 109 | 0.3 | 0.3 |
| 42 | 부 안 | 122 | 0.3 | 0.3 | 42 | 목 포 | 100 | 0.3 | 3.9 |
| 43 | 안 성 | 116 | 0.3 | 0.3 | 43 | 상 주 | 98 | 0.3 | 0.2 |
| 44 | 부 산 | 113 | 0.3 | 0.3 | 44 | 상 산 | 97 | 0.3 | 0.6 |
| 45 | 평 산 | 112 | 0.3 | 0.6 | 45 | 의 청 | 95 | 0.3 | 0.2 |
| | | (39,783) | (88.5) | | | | (32,908) | (88.9) | |
| 46 | 구 미 | 111 | 0.3 | 0.4 | 46 | 여 주 | 95 | 0.3 | 0.3 |
| 47 | 포 영 | 109 | 0.2 | 0.4 | 47 | 거 제 | 95 | 0.3 | 1.1 |
| 48 | 공 주 | 106 | 0.2 | 0.3 | 48 | 진 주 | 95 | 0.3 | 0.3 |
| 49 | 상 주 | 105 | 0.2 | 0.2 | 49 | 금 산 | 94 | 0.3 | 0.6 |
| 50 | 여 주 | 104 | 0.2 | 0.3 | 50 | 영 주 | 92 | 0.3 | 0.2 |
| | | (40,318) | (89.7) | | | | (33,379) | (90.2) | |
| 51 | 의 산 | 103 | 0.2 | 0.2 | 51 | 안 성 | 91 | 0.3 | 0.3 |
| 52 | 고 영 | 103 | 0.2 | 0.6 | 52 | 이 천 | 90 | 0.2 | 0.3 |
| 53 | 김 천 | 102 | 0.2 | 0.3 | 53 | 고 영 | 89 | 0.2 | 0.6 |
| 54 | 의 영 | 101 | 0.2 | 0.4 | 54 | 구 미 | 87 | 0.2 | 0.4 |
| 55 | 진 포 | 99 | 0.2 | 0.3 | 55 | 보령 | 86 | 0.2 | 0.4 |
| | | (40,826) | (90.9) | | | | (33,822) | (91.4) | |
| 56 | 이 천 | 99 | 0.2 | 0.2 | 56 | 의 영 | 84 | 0.2 | 0.4 |
| 57 | 진 주 | 98 | 0.2 | 0.3 | 57 | 부 안 | 84 | 0.2 | 0.2 |
| 58 | 거 제 | 98 | 0.2 | 0.9 | 58 | 울진 | 83 | 0.2 | 0.7 |
| 59 | 공 주 | 98 | 0.2 | 0.2 | 59 | 공 주 | 82 | 0.2 | 0.3 |
| 60 | 부 포 | 97 | 0.2 | 3.0 | 60 | 양 평 | 80 | 0.2 | 0.5 |
| | | (41,316) | (92.0) | | | | (34,235) | (92.5) | |
| 61 | 평 양 | 96 | 0.2 | 0.4 | 61 | 함 양 | 76 | 0.2 | 0.4 |
| 62 | 영 평 | 95 | 0.2 | 0.2 | 62 | 영 평 | 73 | 0.2 | 0.2 |
| 63 | 영 평 | 95 | 0.2 | 0.2 | 63 | 진 도 | 69 | 0.2 | 0.3 |
| 64 | 평 산 | 91 | 0.2 | 0.2 | 64 | 화 순 | 69 | 0.2 | 0.3 |
| 65 | 영 포 | 88 | 0.2 | 0.5 | 65 | 평 양 | 69 | 0.2 | 0.3 |
| | | (41,781) | (93.0) | | | | (34,591) | (93.5) | |
| 66 | 양 평 | 86 | 0.2 | 0.4 | 66 | 평 원 | 65 | 0.2 | 0.2 |
| 67 | 평 원 | 82 | 0.2 | 0.2 | 67 | 영 인 | 65 | 0.2 | 0.4 |
| 68 | 평 양 | 81 | 0.2 | 0.4 | 68 | 영 평 | 62 | 0.2 | 0.5 |
| 69 | 영 인 | 81 | 0.2 | 0.4 | 69 | 부 산 | 62 | 0.2 | 0.2 |
| 70 | 장흥 | 81 | 0.2 | 0.2 | 70 | 장흥 | 62 | 0.2 | 0.2 |
| | | (42,192) | (93.9) | | | | (34,907) | (94.4) | |

| 2000 | | | | | 2001 | | | | |
|--------------------|-----|----------|--------------|----------|--------------------|-----|----------|--------------|----------|
| 순위 | 시군명 | 재배면적 | 전국 점유율 | 특화 계수 | 순위 | 시군명 | 재배면적 | 전국 점유율 | 특화 계수 |
| | | ha | % | | | | ha | % | |
| 71 | 고창 | 74 | 0.2 | 0.1 | 71 | 파주 | 61 | 0.2 | 0.2 |
| 72 | 울진 | 73 | 0.2 | 0.5 | 72 | 정읍 | 60 | 0.2 | 0.1 |
| 73 | 충주 | 72 | 0.2 | 0.2 | | | (35,028) | (94.7) | |
| 74 | 파주 | 71 | 0.2 | 0.2 | | | | | |
| 75 | 과천 | 70 | 0.2 | 0.2 | | | | | |
| | | (42,552) | (94.7) | | | | | | |
| 76 | 화성 | 69 | 0.2 | 0.3 | | | | | |
| 77 | 제천 | 69 | 0.2 | 0.5 | | | | | |
| 78 | 김제 | 68 | 0.2 | 0.1 | | | | | |
| 79 | 영동 | 63 | 0.1 | 0.3 | | | | | |
| 80 | 진천 | 61 | 0.1 | 0.3 | | | | | |
| | | (42,882) | (95.4) | | | | | | |
| 전국 재배면적 : 44,941ha | | | 재배 시군수 : 156 | | 전국 재배면적 : 37,118ha | | | 재배 시군수 : 154 | |

< 양과 >

| 2000 | | | | | 2001 | | | | |
|------|-----|----------|--------|-------|------|-----|----------|--------|-------|
| 순위 | 시군명 | 재배면적 | 전국 점유율 | 특화 계수 | 순위 | 시군명 | 재배면적 | 전국 점유율 | 특화 계수 |
| | | ha | % | | | | ha | % | |
| 1 | 무안 | 2,722 | 16.2 | 12.1 | 1 | 무안 | 3,522 | 18.5 | 13.7 |
| 2 | 해남 | 1,432 | 8.5 | 3.7 | 2 | 창안 | 1,615 | 8.5 | 10.6 |
| 3 | 장흥 | 1,324 | 7.9 | 10.0 | 3 | 신안 | 1,456 | 7.7 | 5.7 |
| 4 | 신안 | 1,255 | 7.5 | 5.5 | 4 | 해남 | 1,352 | 7.1 | 3.0 |
| 5 | 함평 | 1,124 | 6.7 | 7.7 | 5 | 함평 | 1,251 | 6.6 | 7.1 |
| | | (7,857) | (46.8) | | | | (9,196) | (48.4) | |
| 6 | 합천 | 689 | 4.1 | 5.2 | 6 | 북제주 | 1,053 | 5.5 | 3.9 |
| 7 | 북제주 | 672 | 4.0 | 2.8 | 7 | 김천 | 734 | 3.9 | 4.9 |
| 8 | 김천 | 626 | 3.7 | 4.2 | 8 | 안동 | 579 | 3.1 | 3.4 |
| 9 | 함양 | 547 | 3.3 | 6.6 | 9 | 안동 | 576 | 3.0 | 5.4 |
| 10 | 고령 | 520 | 3.1 | 7.2 | 10 | 고령 | 537 | 2.8 | 2.0 |
| | | (10,911) | (65.1) | | | | (12,675) | (66.7) | |
| 11 | 의성 | 510 | 3.0 | 2.7 | 11 | 함양 | 519 | 2.7 | 5.7 |
| 12 | 안동 | 424 | 2.5 | 4.4 | 12 | 영천 | 508 | 2.7 | 3.2 |
| 13 | 경북 | 391 | 2.3 | 4.0 | 13 | 의성 | 506 | 2.7 | 2.4 |
| 14 | 영천 | 387 | 2.3 | 2.7 | 14 | 고령 | 482 | 2.5 | 5.9 |
| 15 | 고령 | 351 | 2.1 | 1.5 | 15 | 청도 | 444 | 2.3 | 4.0 |
| | | (12,974) | (77.4) | | | | (15,134) | (79.7) | |
| 16 | 평창 | 331 | 2.0 | 3.6 | 16 | 여수 | 282 | 1.5 | 2.2 |
| 17 | 의령 | 279 | 1.7 | 3.3 | 17 | 의령 | 246 | 1.3 | 2.5 |
| 18 | 여수 | 219 | 1.3 | 1.9 | 18 | 안동 | 245 | 1.3 | 1.2 |
| 19 | 진주 | 191 | 1.1 | 1.6 | 19 | 부평 | 211 | 1.1 | 1.0 |
| 20 | 거창 | 191 | 1.1 | 1.9 | 20 | 평창 | 188 | 1.0 | 1.8 |
| | | (14,185) | (84.6) | | | | (16,306) | (85.8) | |
| 21 | 안동 | 188 | 1.1 | 1.0 | 21 | 거창 | 186 | 1.0 | 1.6 |
| 22 | 부평 | 175 | 1.0 | 1.0 | 22 | 남제주 | 174 | 0.9 | 0.8 |
| 23 | 경북 | 115 | 0.7 | 1.5 | 23 | 산청 | 138 | 0.7 | 1.6 |
| 24 | 영광 | 109 | 0.6 | 0.6 | 24 | 완주 | 112 | 0.6 | 0.8 |
| 25 | 남제주 | 99 | 0.6 | 0.5 | 25 | 거제 | 98 | 0.5 | 2.1 |
| | | (14,871) | (88.6) | | | | (17,116) | (90.1) | |
| 26 | 완주 | 83 | 0.5 | 0.7 | 26 | 경고 | 94 | 0.5 | 1.1 |
| 27 | 서산 | 81 | 0.5 | 0.3 | 27 | 장흥 | 92 | 0.5 | 1.3 |
| 28 | 산청 | 76 | 0.5 | 1.0 | 28 | 장흥 | 92 | 0.5 | 0.5 |
| 29 | 장흥 | 74 | 0.4 | 0.5 | 29 | 영광 | 88 | 0.5 | 0.4 |
| 30 | 구미 | 73 | 0.4 | 0.7 | 30 | 영산 | 80 | 0.4 | 0.3 |
| | | (15,345) | (91.4) | | | | (17,562) | (92.5) | |
| 31 | 상주 | 72 | 0.4 | 0.3 | 31 | 예천 | 75 | 0.4 | 0.4 |
| 32 | 거제 | 67 | 0.4 | 1.7 | 32 | 보성 | 71 | 0.4 | 0.4 |
| | | (15,484) | (92.3) | | 33 | 서산 | 68 | 0.4 | 0.3 |
| | | | | | 34 | 구미 | 67 | 0.4 | 0.6 |
| | | | | | | | (17,843) | (93.9) | |

전국 재배면적 : 16,773ha 재배 시군수 : 113

전국 재배면적 : 18,995ha 재배 시군수 : 107

< 노지대파 >

| 2000 | | | | | 2001 | | | | |
|------|-----|----------|--------|-------|------|-----|---------|--------|-------|
| 순위 | 시군명 | 재배면적 | 전국 점유율 | 특화 계수 | 순위 | 시군명 | 재배면적 | 전국 점유율 | 특화 계수 |
| | | ha | % | | | | ha | % | |
| 1 | 진도 | 2,790 | 20.3 | 28.6 | 1 | 진도 | 2,375 | 19.6 | 26.8 |
| 2 | 청원 | 330 | 2.4 | 2.2 | 2 | 영광 | 404 | 3.3 | 3.0 |
| 3 | 완도 | 277 | 2.0 | 3.5 | 3 | 청원 | 309 | 2.6 | 2.4 |
| 4 | 김해 | 276 | 2.0 | 3.7 | 4 | 남양주 | 306 | 2.5 | 7.3 |
| 5 | 남양주 | 267 | 1.9 | 5.4 | 5 | 고양 | 266 | 2.2 | 6.9 |
| | | (5,796) | (42.1) | | | | (5,278) | (43.5) | |
| 6 | 부안 | 242 | 1.8 | 1.7 | 6 | 아산 | 251 | 2.1 | 2.1 |
| 7 | 아산 | 236 | 1.7 | 1.7 | 7 | 부안 | 197 | 1.6 | 1.4 |
| 8 | 해남 | 230 | 1.7 | 0.7 | 8 | 김해 | 193 | 1.6 | 2.9 |
| 9 | 고양 | 220 | 1.6 | 4.4 | 9 | 완주 | 176 | 1.5 | 2.0 |
| 10 | 완주 | 214 | 1.6 | 2.1 | 10 | 완도 | 148 | 1.2 | 2.2 |
| | | (6,938) | (50.4) | | | | (6,444) | (53.1) | |
| 11 | 영광 | 208 | 1.5 | 1.5 | 11 | 아천 | 144 | 1.2 | 1.3 |
| 12 | 포천 | 194 | 1.4 | 2.5 | 12 | 정읍 | 143 | 1.2 | 0.9 |
| 13 | 이천 | 173 | 1.3 | 1.4 | 13 | 양주 | 142 | 1.2 | 4.5 |
| 14 | 북제주 | 170 | 1.2 | 0.9 | 14 | 포천 | 142 | 1.2 | 2.1 |
| 15 | 정읍 | 148 | 1.1 | 0.9 | 15 | 해남 | 134 | 1.1 | 0.5 |
| | | (8,016) | (58.2) | | | | (7,149) | (58.9) | |
| 16 | 남제주 | 128 | 0.9 | 0.9 | 16 | 철곡 | 130 | 1.1 | 3.1 |
| 17 | 철곡 | 126 | 0.9 | 2.7 | 17 | 경주 | 128 | 1.1 | 0.9 |
| 18 | 김천 | 125 | 0.9 | 1.0 | 18 | 여주 | 117 | 1.0 | 1.2 |
| 19 | 양주 | 115 | 0.8 | 3.1 | 19 | 파주 | 115 | 1.0 | 1.4 |
| 20 | 청주 | 114 | 0.8 | 3.6 | 20 | 부천 | 115 | 1.0 | 25.6 |
| | | (8,624) | (62.6) | | | | (7,754) | (63.9) | |
| 21 | 경주 | 111 | 0.8 | 0.7 | 21 | 김천 | 111 | 0.9 | 1.0 |
| 22 | 파주 | 107 | 0.8 | 1.1 | 22 | 구리 | 110 | 0.9 | 21.3 |
| 23 | 구리 | 107 | 0.8 | 15.9 | 23 | 북제주 | 103 | 0.9 | 0.6 |
| 24 | 양산 | 102 | 0.7 | 3.7 | 24 | 춘천 | 103 | 0.9 | 2.1 |
| 25 | 영덕 | 99 | 0.7 | 2.0 | 25 | 영덕 | 99 | 0.8 | 2.3 |
| | | (9,150) | (66.5) | | | | (8,280) | (68.2) | |
| 26 | 강릉 | 99 | 0.7 | 1.7 | 26 | 구미 | 97 | 0.8 | 1.3 |
| 27 | 구미 | 96 | 0.7 | 1.1 | 27 | 충주 | 94 | 0.8 | 0.9 |
| 28 | 광명 | 96 | 0.7 | 13.0 | 28 | 광명 | 93 | 0.8 | 14.0 |
| 29 | 상주 | 94 | 0.7 | 0.5 | 29 | 강릉 | 92 | 0.8 | 1.8 |
| 30 | 춘천 | 93 | 0.7 | 1.6 | 30 | 청주 | 88 | 0.7 | 3.2 |
| | | (9,628) | (69.9) | | | | (8,744) | (72.1) | |
| 31 | 화성 | 93 | 0.7 | 0.5 | 31 | 군위 | 86 | 0.7 | 0.8 |
| 32 | 충주 | 92 | 0.7 | 0.7 | 32 | 군위 | 83 | 0.7 | 1.6 |
| 33 | 근위 | 90 | 0.7 | 1.5 | 33 | 화성 | 82 | 0.7 | 0.6 |
| 34 | 의성 | 89 | 0.6 | 0.5 | 34 | 남제주 | 79 | 0.7 | 0.6 |
| 35 | 서산 | 88 | 0.6 | 0.5 | 35 | 연천 | 77 | 0.6 | 1.4 |
| | | (10,080) | (73.2) | | | | (9,151) | (75.4) | |

| 2000 | | | | | 2001 | | | | |
|--------------------|-----|----------|--------|-------|--------------------|-----|----------|--------|-------|
| 순위 | 시군명 | 재배면적 | 전국 점유율 | 특화 계수 | 순위 | 시군명 | 재배면적 | 전국 점유율 | 특화 계수 |
| | | ha | % | | | | ha | % | |
| 36 | 제천 | 85 | 0.6 | 1.0 | 36 | 음성 | 71 | 0.6 | 0.8 |
| 37 | 신안 | 85 | 0.6 | 0.5 | 37 | 천안 | 71 | 0.6 | 0.7 |
| 38 | 남산 | 81 | 0.6 | 0.5 | 38 | 영천 | 70 | 0.6 | 0.7 |
| 39 | 수천 | 81 | 0.6 | 0.7 | 39 | 시흥 | 69 | 0.6 | 3.8 |
| 40 | 부천 | 80 | 0.6 | 13.8 | 40 | 신안 | 68 | 0.6 | 0.4 |
| | | (10,492) | (76.2) | | | | (9,500) | (78.3) | |
| 41 | 음성 | 77 | 0.6 | 0.7 | 41 | 제천 | 65 | 0.5 | 0.9 |
| 42 | 고성 | 74 | 0.5 | 0.9 | 42 | 성남 | 64 | 0.5 | 10.6 |
| 43 | 안성 | 71 | 0.5 | 0.6 | 43 | 서산 | 62 | 0.5 | 0.4 |
| 44 | 부평 | 71 | 0.5 | 7.1 | 44 | 양평 | 61 | 0.5 | 1.1 |
| 45 | 양평 | 70 | 0.5 | 1.1 | 45 | 상주 | 61 | 0.5 | 0.4 |
| | | (10,855) | (78.8) | | | | (9,881) | (81.4) | |
| 46 | 시흥 | 69 | 0.5 | 3.3 | 46 | 용인 | 61 | 0.5 | 1.1 |
| 47 | 영천 | 68 | 0.5 | 0.6 | 47 | 남산 | 60 | 0.5 | 0.5 |
| 48 | 성남 | 67 | 0.5 | 9.2 | | | (10,002) | (82.4) | |
| 49 | 용인 | 66 | 0.5 | 1.0 | | | | | |
| 50 | 남산 | 65 | 0.5 | 0.6 | | | | | |
| | | (11,190) | (81.3) | | | | | | |
| 51 | 임실군 | 65 | 0.5 | 1.1 | | | | | |
| 52 | 평택시 | 61 | 0.4 | 0.4 | | | | | |
| | | (11,379) | (82.6) | | | | | | |
| 전국 재배면적 : 13,768ha | | | | | 전국 재배면적 : 12,136ha | | | | |
| 재배 시군수 : 152 | | | | | 재배 시군수 : 148 | | | | |

< 시설대파 >

| 2000 | | | | | 2001 | | | | |
|----------------|-----|----------|-----------|----------|----------------|-----|----------|-----------|----------|
| 순위 | 시군명 | 재배면적 | 전국 점유율 | 특화 계수 | 순위 | 시군명 | 재배면적 | 전국 점유율 | 특화 계수 |
| | | ha | % | | | | ha | % | |
| 1 | 남양주 | 229 | 16.5 | 45.7 | 1 | 고양 | 211 | 15.3 | 48.2 |
| 2 | 포천 | 175 | 12.6 | 22.4 | 2 | 남양주 | 192 | 13.9 | 40.2 |
| 3 | 양주 | 131 | 9.4 | 34.5 | 3 | 포천 | 136 | 9.8 | 17.9 |
| 4 | 고양 | 129 | 9.3 | 25.7 | 4 | 구리 | 59 | 4.3 | 100.0 |
| 5 | 구리 | 65 | 4.7 | 95.4 | | | (773) | (55.9) | |
| | | (813) | (58.4) | | | | | | |
| 6 | 완주 | 60 | 4.3 | 5.8 | | | | | |
| | | (873) | (62.7) | | | | | | |
| 전국 | | 재배 | | | 전국 | | 재배 | | |
| 재배면적 : 1,392ha | | 시군수 : 70 | | | 재배면적 : 1,383ha | | 시군수 : 73 | | |

< 노지쪽파 >

| 2000 | | | | | 2001 | | | | |
|-----------------|-----|-----------|--------|-------|----------------|-----|-----------|--------|-------|
| 순위 | 시군명 | 재배면적 | 전국 점유율 | 특화 계수 | 순위 | 시군명 | 재배면적 | 전국 점유율 | 특화 계수 |
| | | ha | % | | | | ha | % | |
| 1 | 북제주 | 1,398 | 13.3 | 9.3 | 1 | 보성 | 1,718 | 17.3 | 16.5 |
| 2 | 보성 | 1,078 | 10.2 | 10.3 | 2 | 무안 | 852 | 8.6 | 6.3 |
| 3 | 무안 | 954 | 9.0 | 6.8 | 3 | 예산 | 607 | 6.1 | 5.9 |
| 4 | 아산 | 611 | 5.8 | 5.9 | 4 | 북제주 | 572 | 5.8 | 4.1 |
| 5 | 서산 | 590 | 5.6 | 3.9 | 5 | 아산 | 521 | 5.3 | 5.4 |
| | | (4,631) | (43.9) | | | | (4,270) | (43.0) | |
| 6 | 당진 | 398 | 3.8 | 2.7 | 6 | 서산 | 516 | 5.2 | 3.6 |
| 7 | 예산 | 348 | 3.3 | 3.2 | 7 | 당진 | 421 | 4.2 | 3.0 |
| 8 | 보령 | 347 | 3.3 | 5.0 | 8 | 보령 | 328 | 3.3 | 4.9 |
| 9 | 남제주 | 343 | 3.3 | 3.0 | 9 | 서천 | 304 | 3.1 | 4.5 |
| 10 | 서천 | 272 | 2.6 | 3.8 | 10 | 남제주 | 220 | 2.2 | 2.0 |
| | | (6,339) | (60.1) | | | | (6,304) | (63.5) | |
| 11 | 장흥 | 272 | 2.6 | 2.8 | 11 | 장흥 | 206 | 2.1 | 2.2 |
| 12 | 예산 | 268 | 2.5 | 2.7 | 12 | 예부 | 188 | 1.9 | 2.0 |
| 13 | 여해 | 171 | 1.6 | 2.3 | 13 | 부안 | 159 | 1.6 | 1.4 |
| 14 | 해남 | 166 | 1.6 | 0.7 | 14 | 해남 | 157 | 1.6 | 0.7 |
| 15 | 태안 | 153 | 1.5 | 1.8 | 15 | 홍성 | 153 | 1.5 | 2.0 |
| | | (7,630) | (72.3) | | | | (7,167) | (72.2) | |
| 16 | 양산 | 122 | 1.2 | 5.7 | 16 | 여수 | 131 | 1.3 | 2.0 |
| 17 | 부안 | 117 | 1.1 | 1.1 | 17 | 태안 | 126 | 1.3 | 1.6 |
| 18 | 홍영 | 105 | 1.0 | 6.0 | 18 | 홍영 | 120 | 1.2 | 7.3 |
| 19 | 홍성 | 102 | 1.0 | 1.3 | 19 | 양산 | 84 | 0.9 | 4.1 |
| 20 | 홍해 | 98 | 0.9 | 14.9 | 20 | 완주 | 68 | 0.7 | 0.9 |
| | | (8,280) | (78.5) | | | | (7,792) | (78.5) | |
| 21 | 제주 | 84 | 0.8 | 2.6 | 21 | 화성 | 68 | 0.7 | 0.6 |
| 22 | 완주 | 60 | 0.6 | 0.8 | 22 | 동해 | 62 | 0.6 | 11.1 |
| | | (8,503) | (80.6) | | | | (7,922) | (79.8) | |
| 전국 | | 재배 | | | 전국 | | 재배 | | |
| 재배면적 : 10,548ha | | 시군수 : 150 | | | 재배면적 : 9,930ha | | 시군수 : 149 | | |

< 생강 >

| 2000 | | | | | 2001 | | | | |
|-------------------|-----|---------|-----------|----------|-------------------|-----|---------|-----------|----------|
| 순위 | 시군명 | 재배면적 | 전국 점유율 | 특화 계수 | 순위 | 시군명 | 재배면적 | 전국 점유율 | 특화 계수 |
| | | ha | % | | | | ha | % | |
| 1 | 서산 | 506 | 30.6 | 21.5 | 1 | 서산 | 660 | 34.3 | 23.8 |
| 2 | 태안 | 288 | 17.4 | 22.1 | 2 | 태안 | 357 | 18.5 | 23.7 |
| 3 | 완주 | 115 | 6.9 | 9.4 | 3 | 완주 | 141 | 7.3 | 10.0 |
| 4 | 당진 | 77 | 4.7 | 3.3 | 4 | 당진 | 126 | 6.5 | 4.6 |
| 5 | 의산 | 63 | 3.8 | 2.9 | 5 | 김제 | 62 | 3.2 | 1.9 |
| | | (1,049) | (63.3) | | | | (1,346) | (69.9) | |
| | | | | | 6 | 홍성 | 62 | 3.2 | 4.1 |
| | | | | | | | (1,408) | (73.1) | |
| 전국 재배면적 : 1,656ha | | | | | 전국 재배면적 : 1,926ha | | | | |
| 재배시군수 : 65 | | | | | 재배시군수 : 67 | | | | |

< 참깨 >

| 2000 | | | | | 2001 | | | | |
|------|-----|----------|--------|-------|------|-----|----------|--------|-------|
| 순위 | 시군명 | 재배면적 | 전국 점유율 | 특화 계수 | 순위 | 시군명 | 재배면적 | 전국 점유율 | 특화 계수 |
| | | ha | % | | | | ha | % | |
| 1 | 신안 | 2,139 | 4.8 | 3.6 | 1 | 신안 | 2,052 | 4.7 | 3.5 |
| 2 | 안동 | 1,405 | 3.2 | 3.0 | 2 | 안동 | 1,341 | 3.1 | 2.9 |
| 3 | 북제주 | 1,158 | 2.6 | 1.8 | 3 | 북제주 | 1,310 | 3.0 | 2.1 |
| 4 | 해남 | 1,141 | 2.6 | 1.1 | 4 | 무안 | 1,220 | 2.8 | 2.1 |
| 5 | 무안 | 1,074 | 2.4 | 1.8 | 5 | 해남 | 1,213 | 2.8 | 1.2 |
| | | (6,917) | (15.6) | | | | (7,136) | (16.4) | |
| 6 | 예천 | 1,029 | 2.3 | 2.4 | 6 | 예천 | 989 | 2.3 | 2.4 |
| 7 | 의성 | 882 | 2.0 | 1.8 | 7 | 의성 | 913 | 2.1 | 1.9 |
| 8 | 고령 | 815 | 1.8 | 1.3 | 8 | 고령 | 659 | 1.5 | 1.1 |
| 9 | 여수 | 677 | 1.5 | 2.2 | 9 | 여수 | 641 | 1.5 | 2.2 |
| 10 | 함평 | 658 | 1.5 | 1.7 | 10 | 영주 | 621 | 1.4 | 2.0 |
| | | (10,978) | (24.8) | | | | (10,959) | (25.2) | |
| 11 | 충주 | 643 | 1.5 | 1.6 | 11 | 나주 | 602 | 1.4 | 0.9 |
| 12 | 영양 | 630 | 1.4 | 1.7 | 12 | 영양 | 599 | 1.4 | 1.1 |
| 13 | 영주 | 617 | 1.4 | 1.9 | 13 | 영천 | 580 | 1.3 | 1.6 |
| 14 | 영양 | 590 | 1.3 | 1.1 | 14 | 함평 | 576 | 1.3 | 1.4 |
| 15 | 부안 | 583 | 1.3 | 1.3 | 15 | 함상 | 570 | 1.3 | 0.9 |
| | | (14,041) | (31.7) | | | | (13,886) | (31.9) | |
| 16 | 상주 | 566 | 1.3 | 0.9 | 16 | 충주 | 565 | 1.3 | 1.5 |
| 17 | 나주 | 540 | 1.2 | 0.9 | 17 | 정미 | 561 | 1.3 | 1.2 |
| 18 | 정미 | 535 | 1.2 | 1.0 | 18 | 정미 | 506 | 1.2 | 2.7 |
| 19 | 화순 | 535 | 1.2 | 2.0 | 19 | 구미 | 494 | 1.1 | 1.8 |
| 20 | 구미 | 532 | 1.2 | 1.9 | 20 | 곡성 | 492 | 1.1 | 2.4 |
| | | (16,749) | (37.8) | | | | (16,504) | (37.9) | |
| 21 | 곡성 | 512 | 1.2 | 2.3 | 21 | 정미 | 479 | 1.1 | 0.9 |
| 22 | 정미 | 485 | 1.1 | 1.0 | 22 | 정미 | 468 | 1.1 | 1.3 |
| 23 | 관동 | 484 | 1.1 | 2.5 | 23 | 고창 | 465 | 1.1 | 0.8 |
| 24 | 영광 | 481 | 1.1 | 1.1 | 24 | 화순 | 464 | 1.1 | 1.8 |
| 25 | 고창 | 473 | 1.1 | 0.8 | 25 | 화부 | 461 | 1.1 | 0.9 |
| | | (19,184) | (43.3) | | | | (18,841) | (43.3) | |
| 26 | 창녕 | 472 | 1.1 | 1.3 | 26 | 김제 | 451 | 1.0 | 0.6 |
| 27 | 의성 | 442 | 1.0 | 0.8 | 27 | 도성 | 437 | 1.0 | 1.0 |
| 28 | 도성 | 441 | 1.0 | 1.0 | 28 | 홍성 | 436 | 1.0 | 1.3 |
| 29 | 김제 | 434 | 1.0 | 0.6 | 29 | 김제 | 423 | 1.0 | 1.1 |
| 30 | 문경 | 431 | 1.0 | 1.5 | 30 | 영광 | 421 | 1.0 | 0.9 |
| | | (21,404) | (48.3) | | | | (21,009) | (48.3) | |
| 31 | 완주 | 417 | 0.9 | 1.6 | 31 | 함안 | 413 | 1.0 | 1.2 |
| 32 | 영광 | 414 | 0.9 | 1.2 | 32 | 함안 | 407 | 0.9 | 1.2 |
| 33 | 영광 | 407 | 0.9 | 1.2 | 33 | 문경 | 406 | 0.9 | 1.5 |
| 34 | 도성 | 400 | 0.9 | 1.7 | 34 | 의성 | 388 | 0.9 | 0.7 |
| 35 | 곡성 | 396 | 0.9 | 1.8 | 35 | 장성 | 380 | 0.9 | 1.4 |
| | | (23,438) | (52.9) | | | | (23,003) | (52.8) | |

| 2000 | | | | | 2001 | | | | |
|------|-----|----------|--------|-------|------|-----|----------|--------|-------|
| 순위 | 시군명 | 재배면적 | 전국 점유율 | 특화 계수 | 순위 | 시군명 | 재배면적 | 전국 점유율 | 특화 계수 |
| | | ha | % | | | | ha | % | |
| 36 | 김천 | 394 | 0.9 | 1.0 | 36 | 완도 | 377 | 0.9 | 1.5 |
| 37 | 논산 | 386 | 0.9 | 0.8 | 37 | 양해 | 367 | 0.8 | 1.6 |
| 38 | 강진 | 386 | 0.9 | 1.0 | 38 | 곡산 | 357 | 0.8 | 1.0 |
| 39 | 금산 | 384 | 0.9 | 2.1 | 39 | 강진 | 355 | 0.8 | 0.9 |
| 40 | 담양 | 382 | 0.9 | 1.5 | 40 | 곡성 | 350 | 0.8 | 1.7 |
| | | (25,370) | (57.2) | | | | (25,178) | (57.8) | |
| 41 | 함안 | 377 | 0.9 | 1.1 | 41 | 영동 | 347 | 0.8 | 1.5 |
| 42 | 연천 | 370 | 0.8 | 1.9 | 42 | 진도 | 342 | 0.8 | 1.1 |
| 43 | 순천 | 360 | 0.8 | 0.9 | 43 | 담양 | 338 | 0.8 | 1.3 |
| 44 | 합천 | 353 | 0.8 | 1.0 | 44 | 연천 | 332 | 0.8 | 1.7 |
| 45 | 서산 | 350 | 0.8 | 0.6 | 45 | 서산 | 330 | 0.8 | 0.5 |
| | | (27,542) | (62.1) | | | | (27,208) | (62.5) | |
| 46 | 장성 | 350 | 0.8 | 1.2 | 46 | 금산 | 329 | 0.8 | 1.9 |
| 47 | 순창 | 346 | 0.8 | 1.4 | 47 | 보은 | 329 | 0.8 | 1.4 |
| 48 | 남해 | 345 | 0.8 | 1.5 | 48 | 장흥 | 323 | 0.7 | 0.8 |
| 49 | 남장 | 340 | 0.8 | 0.8 | 49 | 여주 | 322 | 0.7 | 0.9 |
| 50 | 장공 | 337 | 0.8 | 0.9 | 50 | 진주 | 319 | 0.7 | 0.9 |
| | | (29,260) | (66.0) | | | | (28,830) | (66.2) | |
| 51 | 이천 | 321 | 0.7 | 0.8 | 51 | 순천 | 306 | 0.7 | 0.8 |
| 52 | 화성 | 314 | 0.7 | 0.6 | 52 | 담양 | 299 | 0.7 | 0.5 |
| 53 | 안성 | 312 | 0.7 | 0.8 | 53 | 공주 | 296 | 0.7 | 0.9 |
| 54 | 곡성 | 312 | 0.7 | 0.8 | 54 | 논산 | 295 | 0.7 | 0.6 |
| 55 | 담진 | 307 | 0.7 | 0.5 | 55 | 보령 | 295 | 0.7 | 1.0 |
| | | (31,142) | (70.2) | | | | (30,321) | (69.6) | |
| 56 | 여영 | 297 | 0.7 | 0.8 | 56 | 이천 | 291 | 0.7 | 0.7 |
| 57 | 영원 | 293 | 0.7 | 1.2 | 57 | 음성 | 289 | 0.7 | 0.9 |
| 58 | 원주 | 285 | 0.6 | 1.3 | 58 | 순창 | 286 | 0.7 | 1.2 |
| 59 | 아산 | 280 | 0.6 | 0.6 | 59 | 고성 | 270 | 0.6 | 1.0 |
| 60 | 제천 | 279 | 0.6 | 1.0 | 60 | 원주 | 268 | 0.6 | 1.3 |
| | | (32,576) | (73.5) | | | | (31,996) | (73.5) | |
| 61 | 부진 | 278 | 0.6 | 0.6 | 61 | 아산 | 267 | 0.6 | 0.6 |
| 62 | 진안 | 272 | 0.6 | 0.7 | 62 | 태안 | 265 | 0.6 | 0.8 |
| 63 | 태안 | 257 | 0.6 | 0.7 | 63 | 예산 | 262 | 0.6 | 0.6 |
| 64 | 천안 | 252 | 0.6 | 0.7 | 64 | 제천 | 262 | 0.6 | 1.0 |
| 65 | 완주 | 250 | 0.6 | 0.8 | 65 | 화성 | 258 | 0.6 | 0.5 |
| | | (34,141) | (77.0) | | | | (33,310) | (76.5) | |
| 66 | 서천 | 249 | 0.6 | 0.8 | 66 | 안성 | 256 | 0.6 | 0.7 |
| 67 | 예산 | 247 | 0.6 | 0.5 | 67 | 충성 | 253 | 0.6 | 3.5 |
| 68 | 고성 | 247 | 0.6 | 0.9 | 68 | 부여 | 246 | 0.6 | 0.6 |
| 69 | 평택 | 246 | 0.6 | 0.5 | 69 | 평택 | 246 | 0.6 | 0.5 |
| 70 | 영양 | 245 | 0.6 | 3.3 | 70 | 경산 | 242 | 0.6 | 1.2 |
| | | (35,375) | (79.8) | | | | (34,553) | (79.4) | |

| 2000 | | | | | 2001 | | | | |
|------|-----|----------|--------|-------|------|-----|----------|--------|-------|
| 순위 | 시군명 | 재배면적 | 전국 점유율 | 특화 계수 | 순위 | 시군명 | 재배면적 | 전국 점유율 | 특화 계수 |
| | | ha | % | | | | ha | % | |
| 71 | 경산 | 244 | 0.6 | 1.2 | 71 | 경주 | 236 | 0.5 | 0.5 |
| 72 | 남원 | 243 | 0.6 | 0.7 | 72 | 서원 | 236 | 0.5 | 0.8 |
| 73 | 남제주 | 235 | 0.5 | 0.5 | 73 | 완주 | 225 | 0.5 | 0.7 |
| 74 | 봉화 | 219 | 0.5 | 0.8 | 74 | 천안 | 223 | 0.5 | 0.6 |
| 75 | 보령 | 218 | 0.5 | 0.8 | 75 | 밀양 | 217 | 0.5 | 0.5 |
| | | (36,534) | (82.4) | | | | (35,690) | (82.0) | |
| 76 | 양평 | 215 | 0.5 | 1.0 | 76 | 의령 | 215 | 0.5 | 1.0 |
| 77 | 경주 | 215 | 0.5 | 0.4 | 77 | 재주 | 205 | 0.5 | 1.6 |
| 78 | 청도 | 214 | 0.5 | 0.8 | 78 | 양평 | 203 | 0.5 | 1.0 |
| 79 | 진천 | 212 | 0.5 | 1.0 | 79 | 남원 | 201 | 0.5 | 0.6 |
| 80 | 포천 | 211 | 0.5 | 0.9 | 80 | 진천 | 200 | 0.5 | 1.0 |
| | | (37,601) | (84.8) | | | | (36,714) | (84.3) | |
| 81 | 진도 | 195 | 0.4 | 0.6 | 81 | 거제 | 197 | 0.5 | 1.9 |
| 82 | 밀양 | 193 | 0.4 | 0.5 | 82 | 남제주 | 189 | 0.4 | 0.4 |
| 83 | 거제 | 182 | 0.4 | 1.7 | 83 | 포항 | 187 | 0.4 | 0.6 |
| 84 | 홍천 | 177 | 0.4 | 0.6 | 84 | 청도 | 186 | 0.4 | 0.7 |
| 85 | 의령 | 177 | 0.4 | 0.8 | 85 | 사천 | 181 | 0.4 | 0.9 |
| | | (38,525) | (86.9) | | | | (37,654) | (86.5) | |
| 86 | 거창 | 175 | 0.4 | 0.7 | 86 | 연기 | 180 | 0.4 | 1.0 |
| 87 | 구례 | 172 | 0.4 | 1.1 | 87 | 단양 | 178 | 0.4 | 1.2 |
| 88 | 군산 | 172 | 0.4 | 0.5 | 88 | 할곡 | 177 | 0.4 | 1.2 |
| 89 | 제주 | 171 | 0.4 | 1.3 | 89 | 거창 | 175 | 0.4 | 0.7 |
| 90 | 성주 | 171 | 0.4 | 0.7 | 90 | 청양 | 175 | 0.4 | 0.8 |
| | | (39,386) | (88.8) | | | | (38,539) | (88.5) | |
| 91 | 함양 | 167 | 0.4 | 0.8 | 91 | 봉화 | 174 | 0.4 | 0.7 |
| 92 | 목포 | 166 | 0.4 | 5.2 | 92 | 군산 | 170 | 0.4 | 0.4 |
| 93 | 고령 | 164 | 0.4 | 0.9 | 93 | 성주 | 169 | 0.4 | 0.7 |
| 94 | 포항 | 164 | 0.4 | 0.5 | 94 | 무주 | 169 | 0.4 | 1.2 |
| 95 | 파주 | 162 | 0.4 | 0.5 | 95 | 영덕 | 166 | 0.4 | 1.1 |
| | | (40,209) | (90.7) | | | | (39,387) | (90.5) | |
| 96 | 사천 | 161 | 0.4 | 0.8 | 96 | 구례 | 164 | 0.4 | 1.1 |
| 97 | 단양 | 160 | 0.4 | 1.1 | 97 | 청송 | 162 | 0.4 | 0.9 |
| 98 | 웅천 | 156 | 0.4 | 0.7 | 98 | 함양 | 160 | 0.4 | 0.8 |
| 99 | 충천 | 155 | 0.4 | 0.9 | 99 | 목포 | 159 | 0.4 | 5.3 |
| 100 | 횡성 | 154 | 0.4 | 0.6 | 100 | 홍천 | 153 | 0.4 | 0.6 |
| | | (40,995) | (92.5) | | | | (40,185) | (92.3) | |
| 101 | 청송 | 150 | 0.3 | 0.8 | 101 | 포천 | 153 | 0.4 | 0.6 |
| 102 | 청양 | 150 | 0.3 | 0.7 | 102 | 산청 | 150 | 0.3 | 0.7 |
| 103 | 영덕 | 147 | 0.3 | 0.9 | 103 | 파주 | 131 | 0.3 | 0.5 |
| 104 | 임실 | 147 | 0.3 | 0.8 | 104 | 용인 | 130 | 0.3 | 0.7 |
| 105 | 진안 | 141 | 0.3 | 0.7 | 105 | 진안 | 130 | 0.3 | 0.7 |
| | | (41,730) | (94.1) | | | | (41,010) | (94.2) | |

| 2000 | | | | | 2001 | | | | |
|---------------------------------------|-----|----------|-----------|----------|---------------------------------------|-----|----------|-----------|----------|
| 순위 | 시군명 | 재배면적 | 전국 점유율 | 특화 계수 | 순위 | 시군명 | 재배면적 | 전국 점유율 | 특화 계수 |
| | | ha | % | | | | ha | % | |
| 106 | 무주 | 134 | 0.3 | 1.0 | 106 | 횡성 | 127 | 0.3 | 0.5 |
| 107 | 철원 | 133 | 0.3 | 0.9 | 107 | 춘천 | 118 | 0.3 | 0.7 |
| 108 | 영기 | 131 | 0.3 | 0.7 | 108 | 고령 | 115 | 0.3 | 0.7 |
| 109 | 광양 | 116 | 0.3 | 0.7 | 109 | 영양 | 110 | 0.3 | 0.7 |
| 110 | 산청 | 111 | 0.3 | 0.5 | 110 | 하동 | 108 | 0.3 | 0.4 |
| | | (42,593) | (96.1) | | | | (41,711) | (95.8) | |
| 111 | 하동 | 107 | 0.2 | 0.4 | 111 | 임실 | 101 | 0.2 | 0.5 |
| 112 | 마산 | 99 | 0.2 | 1.1 | 112 | 진주 | 98 | 0.2 | 0.7 |
| 113 | 전주 | 98 | 0.2 | 0.6 | 113 | 광양 | 97 | 0.2 | 0.6 |
| 114 | 영양 | 94 | 0.2 | 0.6 | 114 | 울진 | 97 | 0.2 | 0.7 |
| 115 | 훈민 | 92 | 0.2 | 0.7 | 115 | 마산 | 95 | 0.2 | 1.1 |
| | | (43,083) | (97.2) | | | | (42,199) | (96.9) | |
| 116 | 김포 | 91 | 0.2 | 0.4 | 116 | 광주 | 86 | 0.2 | 1.0 |
| 117 | 영월 | 89 | 0.2 | 0.5 | 117 | 청주 | 86 | 0.2 | 0.9 |
| 118 | 창주 | 88 | 0.2 | 0.9 | 118 | 김포 | 85 | 0.2 | 0.4 |
| 119 | 광주 | 80 | 0.2 | 0.9 | 119 | 양주 | 85 | 0.2 | 0.8 |
| 120 | 가평 | 71 | 0.2 | 0.8 | 120 | 영월 | 71 | 0.2 | 0.4 |
| | | (43,502) | (98.1) | | | | (42,612) | (97.9) | |
| 121 | 양주 | 70 | 0.2 | 0.6 | 121 | 김해 | 70 | 0.2 | 0.3 |
| 122 | 김해 | 66 | 0.2 | 0.3 | 122 | 창원 | 65 | 0.2 | 0.4 |
| | | (43,638) | (98.4) | | 123 | 남양주 | 64 | 0.2 | 0.4 |
| | | | | | | | (42,811) | (98.3) | |
| 전국 재배 재배면적 : 44,331ha 시군수 : 154 | | | | | 전국 재배 재배면적 : 43,541ha 시군수 : 155 | | | | |

< 들깨 >

| | | | | | 2001 | | | | |
|----|-----|----------|--------|-------|------|-----|----------|--------|-------|
| 순위 | 시군명 | 재배면적 | 전국 점유율 | 특화 계수 | 순위 | 시군명 | 재배면적 | 전국 점유율 | 특화 계수 |
| | | ha | % | | | | ha | % | |
| 1 | 청원 | 657 | 2.5 | 2.3 | 1 | 청원 | 741 | 2.6 | 2.4 |
| 2 | 홍천 | 603 | 2.3 | 3.7 | 2 | 원주 | 650 | 2.2 | 4.6 |
| 3 | 예산 | 599 | 2.3 | 2.2 | 3 | 예산 | 634 | 2.2 | 2.1 |
| 4 | 원주 | 583 | 2.2 | 4.4 | 4 | 보은 | 618 | 2.1 | 4.0 |
| 5 | 부여 | 562 | 2.1 | 2.1 | 5 | 옥천 | 563 | 1.9 | 4.1 |
| | | (3,004) | (11.5) | | | | (3,206) | (11.0) | |
| 6 | 충주 | 540 | 2.1 | 2.2 | 6 | 공주 | 555 | 1.9 | 2.4 |
| 7 | 영동 | 538 | 2.1 | 2.5 | 7 | 충주 | 553 | 1.9 | 4.6 |
| 8 | 영주 | 534 | 2.0 | 4.1 | 8 | 홍성 | 548 | 1.9 | 2.4 |
| 9 | 아산 | 532 | 2.0 | 2.1 | 9 | 아산 | 547 | 1.9 | 2.0 |
| 10 | 천안 | 483 | 1.8 | 4.5 | 10 | 충주 | 541 | 1.9 | 2.1 |
| | | (5,631) | (21.5) | | | | (5,950) | (20.5) | |
| 11 | 양진 | 473 | 1.8 | 1.3 | 11 | 홍천 | 541 | 1.9 | 3.1 |
| 12 | 안성 | 435 | 1.7 | 1.5 | 12 | 양진 | 509 | 1.8 | 1.2 |
| 13 | 평안 | 431 | 1.6 | 3.5 | 13 | 양평 | 495 | 1.7 | 3.6 |
| 14 | 보은 | 419 | 1.6 | 3.1 | 14 | 부여 | 476 | 1.6 | 1.6 |
| 15 | 익산 | 408 | 1.6 | 1.2 | 15 | 제천 | 446 | 1.5 | 2.4 |
| | | (7,797) | (29.8) | | | | (8,417) | (29.0) | |
| 16 | 화성 | 400 | 1.5 | 1.2 | 16 | 논산 | 446 | 1.5 | 1.4 |
| 17 | 정읍 | 389 | 1.5 | 1.2 | 17 | 화성 | 437 | 1.5 | 1.2 |
| 18 | 횡성 | 374 | 1.4 | 2.5 | 17 | 영월 | 437 | 1.5 | 4.0 |
| 19 | 홍성 | 370 | 1.4 | 1.8 | 18 | 영서 | 432 | 1.5 | 1.0 |
| 20 | 영동 | 362 | 1.4 | 2.6 | 19 | 여주 | 411 | 1.4 | 1.8 |
| | | (9,692) | (37.1) | | | | (10,580) | (36.4) | |
| 21 | 제천 | 361 | 1.4 | 2.2 | 21 | 영동 | 409 | 1.4 | 2.7 |
| 22 | 영월 | 357 | 1.4 | 3.5 | 22 | 상주 | 407 | 1.4 | 1.0 |
| 23 | 괴산 | 354 | 1.4 | 1.6 | 23 | 안성 | 405 | 1.4 | 1.6 |
| 24 | 괴서 | 349 | 1.3 | 0.9 | 24 | 횡성 | 396 | 1.4 | 2.6 |
| 25 | 순창 | 344 | 1.3 | 2.4 | 25 | 횡포 | 393 | 1.4 | 2.5 |
| | | (11,457) | (43.8) | | | | (12,590) | (43.3) | |
| 26 | 천안 | 341 | 1.3 | 1.6 | 26 | 익산 | 391 | 1.4 | 1.0 |
| 27 | 가평 | 332 | 1.3 | 6.2 | 27 | 괴산 | 390 | 1.3 | 1.6 |
| 28 | 남원 | 331 | 1.3 | 1.5 | 28 | 청양 | 388 | 1.3 | 2.7 |
| 29 | 서천 | 318 | 1.2 | 1.8 | 29 | 천안 | 386 | 1.3 | 1.7 |
| 30 | 상주 | 317 | 1.2 | 0.9 | 30 | 이천 | 376 | 1.3 | 1.4 |
| | | (13,754) | (52.6) | | | | (14,521) | (50.) | |
| 31 | 안성 | 315 | 1.2 | 1.4 | 31 | 순창 | 374 | 1.3 | 2.4 |
| 32 | 보령 | 315 | 1.2 | 1.8 | 32 | 정읍 | 373 | 1.3 | 1.0 |
| 33 | 평택 | 313 | 1.2 | 1.0 | 33 | 금산 | 363 | 1.3 | 3.1 |
| 34 | 이천 | 312 | 1.2 | 1.3 | 34 | 가평 | 362 | 1.3 | 6.1 |
| 35 | 금산 | 303 | 1.2 | 2.9 | 35 | 용인 | 353 | 1.2 | 2.7 |
| | | (15,312) | (58.6) | | | | (17,087) | (58.8) | |

| 2000 | | | | | 2001 | | | | |
|------|-----|----------|--------|-------|------|-----|----------|--------|-------|
| 순위 | 시군명 | 재배면적 | 전국 점유율 | 특화 계수 | 순위 | 시군명 | 재배면적 | 전국 점유율 | 특화 계수 |
| | | ha | % | | | | ha | % | |
| 36 | 웅 인 | 297 | 1.1 | 2.4 | 36 | 서 천 | 320 | 1.1 | 1.6 |
| 37 | 청 양 | 284 | 1.1 | 2.2 | 37 | 보 령 | 319 | 1.1 | 1.6 |
| 38 | 포 천 | 284 | 1.1 | 1.9 | 38 | 남 원 | 318 | 1.1 | 1.3 |
| 39 | 여 주 | 272 | 1.0 | 1.3 | 39 | 평 택 | 310 | 1.1 | 0.9 |
| 40 | 릉 성 | 271 | 1.0 | 1.4 | 40 | 완 주 | 306 | 1.1 | 1.4 |
| | | (16,720) | (64.0) | | | | (18,660) | (64.2) | |
| 41 | 완 주 | 270 | 1.0 | 1.4 | 41 | 단 양 | 297 | 1.0 | 3.0 |
| 42 | 김 제 | 267 | 1.0 | 0.7 | 42 | 김 제 | 294 | 1.0 | 0.6 |
| 43 | 진 천 | 250 | 1.0 | 1.9 | 43 | 문 경 | 292 | 1.0 | 1.6 |
| 44 | 남 양 | 238 | 0.9 | 2.5 | 44 | 연 기 | 288 | 1.0 | 2.4 |
| 45 | 강 룡 | 222 | 0.8 | 2.0 | 45 | 진 천 | 283 | 1.0 | 2.0 |
| | | (17,967) | (68.7) | | | | (20,114) | (69.2) | |
| 46 | 부 안 | 221 | 0.9 | 0.8 | 46 | 파 주 | 280 | 1.0 | 1.4 |
| 47 | 문 경 | 213 | 0.8 | 1.3 | 47 | 음 성 | 254 | 0.9 | 1.2 |
| 48 | 김 포 | 210 | 0.8 | 1.7 | 48 | 양 양 | 251 | 0.9 | 4.5 |
| 49 | 곡 성 | 209 | 0.8 | 1.7 | 49 | 양 평 | 236 | 0.8 | 1.5 |
| 50 | 파 주 | 207 | 0.8 | 1.2 | 50 | 강 룡 | 235 | 0.8 | 1.9 |
| | | (19,027) | (72.8) | | | | (21,568) | (74.2) | |
| 51 | 연 기 | 206 | 0.8 | 1.9 | 51 | 진 안 | 230 | 0.8 | 1.9 |
| 52 | 순 천 | 206 | 0.8 | 0.9 | 52 | 국 성 | 219 | 0.8 | 1.6 |
| 53 | 진 안 | 196 | 0.7 | 1.8 | 53 | 남 양 | 216 | 0.7 | 2.2 |
| 54 | 양 양 | 193 | 0.7 | 4.0 | 54 | 부 안 | 216 | 0.7 | 0.7 |
| 55 | 단 양 | 191 | 0.7 | 2.1 | 55 | 광 주 | 212 | 0.7 | 3.7 |
| | | (20,019) | (76.6) | | | | (22,824) | (78.6) | |
| 56 | 화 순 | 189 | 0.7 | 1.2 | 56 | 연 천 | 195 | 0.7 | 1.5 |
| 57 | 평 장 | 184 | 0.7 | 1.3 | 57 | 장 수 | 191 | 0.7 | 1.6 |
| 58 | 광 주 | 169 | 0.6 | 3.1 | 58 | 김 포 | 179 | 0.6 | 1.3 |
| 59 | 고 성 | 161 | 0.6 | 3.0 | 59 | 함 양 | 166 | 0.6 | 1.2 |
| 60 | 구 례 | 151 | 0.6 | 1.6 | 60 | 군 산 | 165 | 0.6 | 0.6 |
| | | (20,873) | (79.8) | | | | (23,917) | (82.3) | |
| 61 | 함 양 | 141 | 0.5 | 1.1 | 61 | 고 성 | 165 | 0.6 | 2.8 |
| 62 | 청 주 | 141 | 0.5 | 2.3 | 62 | 화 천 | 160 | 0.6 | 3.6 |
| 63 | 무 주 | 138 | 0.5 | 1.7 | 63 | 순 천 | 153 | 0.5 | 0.6 |
| 64 | 담 양 | 135 | 0.5 | 0.9 | 64 | 거 창 | 152 | 0.5 | 0.9 |
| 65 | 장 흥 | 133 | 0.5 | 0.6 | 65 | 무 주 | 151 | 0.5 | 1.7 |
| | | (21,561) | (82.5) | | | | (24,698) | (85.0) | |
| 66 | 양 주 | 126 | 0.5 | 1.8 | 66 | 양 주 | 150 | 0.5 | 2.0 |
| 67 | 임 실 | 125 | 0.5 | 1.1 | 67 | 전 주 | 145 | 0.5 | 1.4 |
| 68 | 인 제 | 124 | 0.5 | 2.2 | 68 | 양 구 | 145 | 0.5 | 2.4 |
| 69 | 장 수 | 122 | 0.5 | 1.2 | 69 | 인 제 | 139 | 0.5 | 2.2 |
| 70 | 양 구 | 120 | 0.5 | 2.3 | 70 | 김 천 | 136 | 0.5 | 0.5 |
| | | (22,178) | (84.9) | | | | (25,413) | (87.5) | |

| 2000 | | | | | 2001 | | | | |
|--------------------------------------|-----|----------|-----------|----------|--------------------------------------|-----|----------|-----------|----------|
| 순위 | 시군명 | 재배면적 | 전국 점유율 | 특화 계수 | 순위 | 시군명 | 재배면적 | 전국 점유율 | 특화 계수 |
| | | ha | % | | | | ha | % | |
| 71 | 전주 | 119 | 0.5 | 1.3 | 71 | 구례 | 135 | 0.5 | 1.3 |
| 72 | 정선 | 118 | 0.5 | 1.3 | 72 | 철원 | 129 | 0.4 | 0.8 |
| 73 | 화천 | 118 | 0.5 | 3.0 | 73 | 충주 | 124 | 0.4 | 1.9 |
| 74 | 군산 | 113 | 0.4 | 0.5 | 74 | 담양 | 124 | 0.4 | 0.7 |
| 75 | 거창 | 110 | 0.4 | 0.7 | 75 | 정선 | 121 | 0.4 | 1.2 |
| | | (22,756) | (87.0) | | | | (26,046) | (89.6) | |
| 76 | 연천 | 108 | 0.4 | 0.9 | 76 | 의령 | 113 | 0.4 | 0.8 |
| 77 | 김천 | 105 | 0.4 | 0.5 | 77 | 임실 | 111 | 0.4 | 0.9 |
| 78 | 합천 | 102 | 0.4 | 0.5 | 78 | 화순 | 111 | 0.4 | 0.6 |
| 79 | 철원 | 101 | 0.4 | 0.7 | 79 | 장흥 | 109 | 0.4 | 0.4 |
| 80 | 의령 | 97 | 0.4 | 0.7 | 80 | 삼척 | 103 | 0.4 | 1.3 |
| | | (23,269) | (89.0) | | | | (26,593) | (91.5) | |
| 81 | 삼척 | 96 | 0.4 | 1.3 | 81 | 합천 | 102 | 0.4 | 0.5 |
| 82 | 남제주 | 94 | 0.4 | 0.3 | 82 | 태안 | 101 | 0.4 | 0.4 |
| 83 | 시흥 | 93 | 0.4 | 2.4 | 83 | 고창 | 95 | 0.3 | 0.2 |
| 84 | 태안 | 87 | 0.3 | 0.4 | 84 | 보성 | 90 | 0.3 | 0.3 |
| 85 | 함안 | 79 | 0.3 | 0.4 | 85 | 나주 | 89 | 0.3 | 0.2 |
| | | (23,802) | (91.0) | | | | (27,140) | (93.4) | |
| 86 | 함평 | 74 | 0.3 | 0.3 | 86 | 시흥 | 86 | 0.3 | 2.0 |
| 87 | 보성 | 73 | 0.3 | 0.3 | 87 | 함평 | 85 | 0.3 | 0.3 |
| 88 | 포항 | 72 | 0.3 | 0.4 | 88 | 진주 | 80 | 0.3 | 0.3 |
| 89 | 울진 | 66 | 0.3 | 0.8 | 89 | 함안 | 77 | 0.3 | 0.3 |
| 90 | 고령 | 65 | 0.3 | 0.7 | 90 | 고양 | 75 | 0.3 | 0.8 |
| | | (24,227) | (92.7) | | | | (27,715) | (95.4) | |
| 91 | 나주 | 62 | 0.2 | 0.2 | 91 | 경주 | 74 | 0.3 | 0.2 |
| | | (24,289) | (92.9) | | 92 | 포항 | 68 | 0.2 | 0.3 |
| | | | | | 93 | 여수 | 65 | 0.2 | 0.3 |
| | | | | | 94 | 울진 | 65 | 0.2 | 0.7 |
| | | | | | 95 | 성주 | 63 | 0.2 | 0.4 |
| | | | | | | | (28,108) | (96.7) | |
| | | | | | 96 | 창녕 | 62 | 0.2 | 0.3 |
| | | | | | 97 | 장성 | 60 | 0.2 | 0.3 |
| | | | | | | | (28,230) | (97.2) | |
| 전국 재배면적 : 26,143ha 재배 시군수 : 154 | | | | | 전국 재배면적 : 29,054ha 재배 시군수 : 154 | | | | |

< 땅콩 >

| 2000 | | | | | 2001 | | | | |
|--------------------------------|-----|---------|--------|-------|--------------------------------|-----|---------|--------|-------|
| 순위 | 시군명 | 재배면적 | 전국 점유율 | 특화 계수 | 순위 | 시군명 | 재배면적 | 전국 점유율 | 특화 계수 |
| | | ha | % | | | | ha | % | |
| 1 | 고창 | 368 | 7.9 | 5.6 | 1 | 북제주 | 300 | 6.3 | 4.4 |
| 2 | 예천 | 324 | 7.0 | 7.3 | 2 | 고창 | 290 | 6.1 | 4.3 |
| 3 | 부안 | 237 | 5.1 | 5.0 | 3 | 태안 | 254 | 5.3 | 6.8 |
| 4 | 북제주 | 208 | 4.5 | 3.1 | 4 | 부안 | 248 | 5.2 | 4.6 |
| 5 | 서산 | 186 | 4.0 | 2.8 | 5 | 예천 | 238 | 5.0 | 5.2 |
| | | (1,323) | (28.4) | | | | (1,330) | (27.9) | |
| 6 | 태안 | 181 | 3.9 | 4.9 | 6 | 서산 | 223 | 4.7 | 3.3 |
| 7 | 정읍 | 169 | 3.6 | 2.9 | 7 | 이정읍 | 204 | 4.3 | 4.7 |
| 8 | 이정읍 | 166 | 3.6 | 3.9 | 8 | 정읍 | 171 | 3.6 | 2.8 |
| 9 | 충주 | 165 | 3.5 | 3.8 | 9 | 예산 | 171 | 3.6 | 3.4 |
| 10 | 충성 | 144 | 3.1 | 4.0 | 10 | 여수 | 126 | 2.7 | 3.3 |
| | | (2,148) | (46.1) | | | | (2,225) | (46.7) | |
| 11 | 구미 | 136 | 2.9 | 4.6 | 11 | 구미 | 122 | 2.6 | 4.1 |
| 12 | 여주 | 117 | 2.5 | 3.1 | 12 | 충주 | 119 | 2.5 | 2.8 |
| 13 | 영동 | 100 | 2.1 | 2.9 | 13 | 충성 | 92 | 1.9 | 2.5 |
| 14 | 안동 | 99 | 2.1 | 2.0 | 14 | 영동 | 89 | 1.9 | 1.8 |
| 15 | 영성 | 98 | 2.1 | 2.8 | 15 | 영주 | 84 | 1.8 | 2.4 |
| | | (2,698) | (57.9) | | | | (2,731) | (57.3) | |
| 16 | 상주 | 94 | 2.0 | 1.4 | 16 | 김천 | 74 | 1.6 | 1.7 |
| 17 | 예산 | 92 | 1.8 | 1.9 | 17 | 철원 | 74 | 1.6 | 1.5 |
| 18 | 영광 | 84 | 1.8 | 1.8 | 18 | 상평 | 73 | 1.5 | 1.1 |
| 19 | 김의 | 70 | 1.5 | 1.7 | 19 | 평택 | 70 | 1.5 | 1.3 |
| 20 | 의성 | 69 | 1.5 | 1.3 | 20 | 북경 | 68 | 1.4 | 2.3 |
| | | (3,107) | (66.6) | | | | (3,090) | (64.9) | |
| 21 | 함안 | 61 | 1.3 | 1.7 | 21 | 음성 | 68 | 1.4 | 2.0 |
| 22 | 북경 | 60 | 1.3 | 2.0 | 22 | 성주 | 67 | 1.4 | 2.6 |
| | | (3,228) | (69.2) | | 23 | 의성 | 67 | 1.4 | 1.3 |
| | | | | | 24 | 함안 | 64 | 1.3 | 1.7 |
| | | | | | 25 | 영광 | 60 | 1.3 | 1.1 |
| | | | | | | | (3,416) | (71.7) | |
| 전국 재배면적 : 4,662ha 재배 시군수 : 128 | | | | | 전국 재배면적 : 4,763ha 재배 시군수 : 131 | | | | |

< 약용작물 >

| 2000 | | | | | 2001 | | | | |
|------|------|---------|--------|-------|------|------|---------|--------|-------|
| 순위 | 시군명 | 재배면적 | 전국 점유율 | 특화 계수 | 순위 | 시군명 | 재배면적 | 전국 점유율 | 특화 계수 |
| | | ha | % | | | | ha | % | |
| 1 | 안동 | 1,080 | 7.9 | 7.3 | 1 | 안동 | 917 | 6.7 | 6.3 |
| 2 | 제천 | 710 | 5.2 | 8.1 | 2 | 제천 | 723 | 5.3 | 8.4 |
| 3 | 평안남도 | 591 | 4.3 | 7.9 | 3 | 북평 | 609 | 4.5 | 7.5 |
| 4 | 의성 | 589 | 4.3 | 3.8 | 4 | 평안남도 | 597 | 4.4 | 8.0 |
| 5 | 해물 | 425 | 3.1 | 5.1 | 5 | 영양 | 492 | 3.6 | 10.6 |
| | | (3,395) | (24.7) | | | | (3,338) | (24.5) | |
| 6 | 영양 | 348 | 2.5 | 3.4 | 6 | 의성 | 487 | 3.6 | 3.2 |
| 7 | 영양 | 309 | 2.3 | 6.7 | 7 | 영주 | 352 | 2.6 | 3.6 |
| 8 | 김천 | 301 | 2.2 | 5.4 | 8 | 금산 | 328 | 2.4 | 6.1 |
| 9 | 김천 | 271 | 2.0 | 2.2 | 9 | 단양 | 302 | 2.2 | 6.6 |
| 10 | 다양 | 270 | 2.0 | 5.8 | 10 | 청송 | 280 | 2.1 | 5.0 |
| | | (4,894) | (35.6) | | | | (5,087) | (37.3) | |
| 11 | 영주 | 255 | 1.9 | 2.9 | 11 | 영천 | 270 | 2.0 | 2.3 |
| 12 | 단위 | 253 | 1.8 | 4.3 | 12 | 영천 | 267 | 2.0 | 2.9 |
| 13 | 영천 | 251 | 1.8 | 2.1 | 13 | 김천 | 233 | 1.7 | 1.9 |
| 14 | 함양 | 226 | 1.6 | 3.3 | 14 | 문경 | 232 | 1.7 | 2.7 |
| 15 | 부저 | 222 | 1.6 | 1.1 | 15 | 단위 | 219 | 1.6 | 3.8 |
| | | (6,101) | (44.4) | | | | (6,308) | (46.3) | |
| 16 | 여수 | 206 | 1.5 | 2.1 | 16 | 청양 | 197 | 1.5 | 2.9 |
| 17 | 청양 | 203 | 1.5 | 3.5 | 17 | 정선 | 193 | 1.4 | 4.0 |
| 18 | 청양 | 186 | 1.4 | 2.7 | 18 | 삼척 | 185 | 1.4 | 5.0 |
| 19 | 정선 | 178 | 1.3 | 3.6 | 19 | 이천 | 179 | 1.3 | 1.5 |
| 20 | 삼척 | 167 | 1.2 | 4.3 | 20 | 함양 | 178 | 1.3 | 2.7 |
| | | (7,041) | (51.3) | | | | (7,240) | (53.2) | |
| 21 | 상주 | 167 | 1.2 | 0.9 | 21 | 청원 | 169 | 1.2 | 1.2 |
| 22 | 영월 | 165 | 1.2 | 3.1 | 22 | 홍천 | 166 | 1.2 | 2.0 |
| 23 | 월성 | 160 | 1.2 | 2.0 | 23 | 포항 | 166 | 1.2 | 1.7 |
| 24 | 이천 | 160 | 1.2 | 1.3 | 24 | 상주 | 158 | 1.2 | 0.8 |
| 25 | 거창 | 156 | 1.1 | 1.9 | 25 | 예천 | 151 | 1.1 | 1.2 |
| | | (7,849) | (57.1) | | | | (8,050) | (59.1) | |
| 26 | 청원 | 155 | 1.1 | 1.0 | 26 | 순천 | 144 | 1.1 | 1.2 |
| 27 | 예천 | 145 | 1.1 | 1.1 | 27 | 울진 | 142 | 1.0 | 3.4 |
| 28 | 포항 | 144 | 1.0 | 1.9 | 28 | 영월 | 141 | 1.0 | 2.7 |
| 29 | 임진 | 141 | 1.0 | 2.4 | 29 | 영서 | 139 | 1.0 | 1.7 |
| 30 | 고령 | 138 | 1.0 | 2.5 | 30 | 거창 | 133 | 1.0 | 3.1 |
| | | (8,572) | (62.4) | | | | (8,749) | (64.2) | |
| 31 | 무주 | 135 | 1.0 | 3.2 | 31 | 임실 | 133 | 1.0 | 2.3 |
| 32 | 밀양 | 133 | 1.0 | 1.0 | 32 | 고령 | 131 | 1.0 | 2.5 |
| 33 | 영주 | 132 | 1.0 | 3.1 | 33 | 장성 | 130 | 1.0 | 2.3 |
| 34 | 부령 | 130 | 1.0 | 0.9 | 34 | 밀양 | 130 | 1.0 | 1.0 |
| 35 | 영월 | 128 | 0.9 | 44.0 | 35 | 부령 | 114 | 0.8 | 0.8 |
| | | (9,230) | (67.2) | | | | (9,387) | (68.9) | |

| 2000 | | | | | 2001 | | | | |
|-----------------|-----|-----------|--------|-------|-----------------|-----|-----------|--------|-------|
| 순위 | 시군명 | 재배면적 | 전국 점유율 | 특화 계수 | 순위 | 시군명 | 재배면적 | 전국 점유율 | 특화 계수 |
| | | ha | % | | | | ha | % | |
| 36 | 포항 | 124 | 0.9 | 1.2 | 36 | 양양 | 113 | 0.8 | 4.3 |
| 37 | 순천 | 121 | 0.9 | 1.0 | 37 | 북제주 | 112 | 0.8 | 0.6 |
| 38 | 산청 | 118 | 0.9 | 1.8 | 38 | 진주 | 101 | 0.7 | 0.9 |
| 39 | 하동 | 102 | 0.7 | 1.3 | 39 | 보은 | 96 | 0.7 | 1.3 |
| 40 | 양양 | 102 | 0.7 | 4.0 | 40 | 유천 | 92 | 0.7 | 1.4 |
| | | (9,797) | (71.3) | | | | (9,901) | (72.7) | |
| 41 | 진주 | 101 | 0.7 | 0.8 | 41 | 산청 | 92 | 0.7 | 1.5 |
| 42 | 장수 | 99 | 0.7 | 1.8 | 42 | 합천 | 86 | 0.6 | 0.8 |
| 43 | 보은 | 98 | 0.7 | 1.4 | 43 | 안성 | 84 | 0.6 | 0.7 |
| 44 | 홍천 | 96 | 0.7 | 1.1 | 44 | 경주 | 83 | 0.6 | 0.5 |
| 45 | 진도 | 96 | 0.7 | 1.0 | 45 | 포천 | 82 | 0.6 | 1.1 |
| | | (10,287) | (74.9) | | | | (10,328) | (75.8) | |
| 46 | 충주 | 93 | 0.7 | 0.7 | 46 | 태백 | 81 | 0.6 | 10.0 |
| 47 | 안성 | 92 | 0.7 | 0.8 | 47 | 진도 | 75 | 0.6 | 0.8 |
| 48 | 경주 | 92 | 0.7 | 0.6 | 48 | 성주 | 75 | 0.6 | 1.0 |
| 49 | 장흥 | 89 | 0.6 | 0.7 | 49 | 성보 | 73 | 0.5 | 0.5 |
| 50 | 구례 | 89 | 0.6 | 1.8 | 50 | 구례 | 73 | 0.5 | 1.5 |
| | | (10,742) | (78.2) | | | | (10,755) | (78.9) | |
| 51 | 합천 | 87 | 0.6 | 0.8 | 51 | 인제 | 72 | 0.5 | 2.4 |
| 52 | 인제 | 83 | 0.6 | 2.8 | 52 | 의령 | 70 | 0.5 | 1.0 |
| 53 | 보성 | 78 | 0.6 | 0.6 | 53 | 강릉 | 69 | 0.5 | 1.2 |
| 54 | 성주 | 78 | 0.6 | 1.0 | 54 | 음성 | 69 | 0.5 | 0.7 |
| 55 | 옥천 | 77 | 0.6 | 1.1 | 55 | 고성 | 67 | 0.5 | 0.4 |
| | | (11,145) | (81.2) | | | | (11,132) | (81.7) | |
| 56 | 화순 | 71 | 0.5 | 0.8 | 56 | 영동 | 65 | 0.5 | 0.9 |
| 57 | 괴산 | 71 | 0.5 | 0.6 | 57 | 하천 | 63 | 0.5 | 0.8 |
| 58 | 진안 | 71 | 0.5 | 1.2 | 58 | 연천 | 62 | 0.5 | 1.0 |
| 59 | 음성 | 65 | 0.5 | 0.6 | 59 | 구미 | 60 | 0.4 | 0.7 |
| 60 | 영동 | 64 | 0.5 | 0.9 | | | (11,382) | (83.5) | |
| | | (11,487) | (83.7) | | | | | | |
| 61 | 완도 | 63 | 0.5 | 0.8 | | | | | |
| 62 | 예산 | 63 | 0.5 | 0.4 | | | | | |
| 63 | 청도 | 62 | 0.5 | 0.8 | | | | | |
| 64 | 고흥 | 62 | 0.5 | 0.3 | | | | | |
| 65 | 의령 | 60 | 0.4 | 0.9 | | | | | |
| | | (11,797) | (85.9) | | | | | | |
| 66 | 구미 | 60 | 0.4 | 0.7 | | | | | |
| | | (11,857) | (86.4) | | | | | | |
| 전국 | | 재배 | | | 전국 | | 재배 | | |
| 재배면적 : 13,742ha | | 시군수 : 147 | | | 재배면적 : 13,623ha | | 시군수 : 150 | | |

< 사과 >

| 2000 | | | | | 2001 | | | | |
|------|-----|----------|--------|-------|------|-----|----------|--------|-------|
| 순위 | 시군명 | 재배면적 | 전국 점유율 | 특화 계수 | 순위 | 시군명 | 재배면적 | 전국 점유율 | 특화 계수 |
| | | ha | % | | | | ha | % | |
| 1 | 영주 | 2,778 | 9.6 | 12.9 | 1 | 영주 | 2,647 | 10.1 | 13.9 |
| 2 | 안동 | 2,514 | 8.7 | 8.1 | 2 | 안동 | 2,440 | 9.3 | 8.7 |
| 3 | 의성 | 2,206 | 7.6 | 6.8 | 3 | 의성 | 2,013 | 7.7 | 6.9 |
| 4 | 청송 | 1,548 | 5.3 | 12.6 | 4 | 청송 | 1,412 | 5.4 | 12.9 |
| 5 | 상주 | 1,499 | 5.2 | 3.6 | 5 | 예천 | 1,260 | 4.8 | 4.6 |
| | | (10,545) | (36.3) | | | | (9,772) | (37.1) | |
| 6 | 예천 | 1,338 | 4.6 | 4.4 | 6 | 상주 | 1,252 | 4.8 | 3.4 |
| 7 | 문경 | 1,259 | 4.3 | 6.8 | 7 | 문경 | 1,212 | 4.6 | 7.3 |
| 8 | 봉화 | 1,255 | 4.3 | 7.2 | 8 | 거창 | 1,162 | 4.4 | 7.4 |
| 9 | 거창 | 1,199 | 4.1 | 6.9 | 9 | 충주 | 1,147 | 4.4 | 4.9 |
| 10 | 충주 | 1,144 | 3.9 | 4.3 | 10 | 봉화 | 1,147 | 4.4 | 7.3 |
| | | (16,740) | (57.6) | | | | (15,692) | (59.6) | |
| 11 | 예천 | 845 | 2.9 | 3.0 | 11 | 예천 | 758 | 2.9 | 3.0 |
| 12 | 군위 | 830 | 2.9 | 6.7 | 12 | 포항 | 686 | 2.6 | 3.5 |
| 13 | 포항 | 812 | 2.8 | 3.8 | 13 | 영천 | 668 | 2.5 | 3.0 |
| 14 | 영천 | 790 | 2.7 | 3.2 | 14 | 군위 | 661 | 2.5 | 5.9 |
| 15 | 과천 | 518 | 1.8 | 2.1 | 15 | 밀양 | 541 | 2.1 | 2.2 |
| | | (20,535) | (70.7) | | | | (19,006) | (72.2) | |
| 16 | 밀양 | 516 | 1.8 | 1.9 | 16 | 과천 | 522 | 2.0 | 2.4 |
| 17 | 청양 | 451 | 1.6 | 2.6 | 17 | 제천 | 387 | 1.5 | 2.3 |
| 18 | 영동 | 438 | 1.5 | 2.8 | 18 | 청양 | 375 | 1.4 | 2.4 |
| 19 | 경주 | 433 | 1.5 | 1.3 | 19 | 함양 | 366 | 1.4 | 2.9 |
| 20 | 당진 | 433 | 1.5 | 1.1 | 20 | 영동 | 361 | 1.4 | 2.6 |
| | | (22,806) | (78.5) | | | | (21,017) | (79.8) | |
| 21 | 제천 | 394 | 1.4 | 2.1 | 21 | 경주 | 339 | 1.3 | 1.1 |
| 22 | 김천 | 384 | 1.3 | 1.5 | 22 | 김천 | 285 | 1.1 | 1.2 |
| 23 | 함양 | 377 | 1.3 | 2.6 | 23 | 당진 | 280 | 1.1 | 0.7 |
| 24 | 아산 | 283 | 1.0 | 1.0 | 24 | 아산 | 224 | 0.9 | 0.9 |
| 25 | 구미 | 254 | 0.9 | 1.4 | 25 | 단양 | 220 | 0.8 | 2.5 |
| | | (24,498) | (84.3) | | | | (22,365) | (85.0) | |
| 26 | 음성 | 247 | 0.8 | 1.1 | 26 | 철원 | 216 | 0.8 | 2.4 |
| 27 | 철원 | 239 | 0.8 | 2.4 | 27 | 음성 | 215 | 0.8 | 1.1 |
| 28 | 단양 | 227 | 0.8 | 2.3 | 28 | 영덕 | 206 | 0.8 | 2.2 |
| 29 | 영덕 | 204 | 0.7 | 1.9 | 29 | 구미 | 190 | 0.7 | 1.2 |
| 30 | 영양 | 196 | 0.7 | 2.0 | 30 | 보은 | 170 | 0.7 | 1.2 |
| | | (25,611) | (88.1) | | | | (23,362) | (88.7) | |
| 31 | 보은 | 193 | 0.7 | 1.3 | 31 | 장흥 | 160 | 0.6 | 1.5 |
| 32 | 장성 | 174 | 0.6 | 1.5 | 32 | 홍성 | 154 | 0.6 | 0.8 |
| 33 | 홍성 | 165 | 0.6 | 1.0 | 33 | 영성 | 150 | 0.6 | 1.7 |
| 34 | 홍주 | 162 | 0.6 | 0.7 | 34 | 영성 | 140 | 0.5 | 1.0 |
| 35 | 정읍 | 154 | 0.5 | 0.4 | 35 | 정읍 | 120 | 0.5 | 0.4 |
| | | (26,459) | (91.0) | | | | (24,086) | (91.5) | |

| 2000 | | | | | 2001 | | | | |
|--------------------|-----|----------|-----------|----------|--------------------|-----|----------|-----------|----------|
| 순위 | 시군명 | 재배면적 | 전국 점유율 | 특화 계수 | 순위 | 시군명 | 재배면적 | 전국 점유율 | 특화 계수 |
| | | ha | % | | | | ha | % | |
| 36 | 장성 | 143 | 0.5 | 0.8 | 36 | 익산 | 115 | 0.4 | 0.3 |
| 37 | 가평 | 137 | 0.5 | 2.3 | 37 | 장성 | 115 | 0.4 | 0.7 |
| 38 | 이천 | 120 | 0.4 | 0.5 | 38 | 가평 | 114 | 0.4 | 2.1 |
| 39 | 구례 | 118 | 0.4 | 0.8 | 39 | 춘천 | 104 | 0.4 | 1.0 |
| 40 | 춘천 | 110 | 0.4 | 0.9 | 40 | 무주 | 103 | 0.4 | 1.3 |
| | | (27,087) | (93.2) | | | | (24,637) | (93.6) | |
| 41 | 진안 | 107 | 0.4 | 0.7 | 41 | 곡성 | 97 | 0.4 | 0.8 |
| 42 | 익산 | 105 | 0.4 | 0.3 | 42 | 진안 | 94 | 0.4 | 0.7 |
| 43 | 부안 | 104 | 0.4 | 0.3 | 43 | 산청 | 87 | 0.3 | 0.7 |
| 44 | 무주 | 100 | 0.3 | 1.1 | 44 | 이천 | 81 | 0.3 | 0.3 |
| 45 | 산청 | 88 | 0.3 | 0.6 | 45 | 논산 | 72 | 0.3 | 0.3 |
| | | (27,681) | (95.2) | | | | (25,068) | (95.2) | |
| 46 | 남원 | 72 | 0.2 | 0.3 | 46 | 남원 | 71 | 0.3 | 0.3 |
| 47 | 합천 | 67 | 0.2 | 0.3 | 47 | 합천 | 71 | 0.3 | 0.4 |
| 48 | 평택 | 63 | 0.2 | 0.2 | | | (25,276) | (96.0) | |
| 49 | 경서 | 63 | 0.2 | 0.5 | | | | | |
| 50 | 서산 | 61 | 0.2 | 0.2 | | | | | |
| | | (28,007) | (96.4) | | | | | | |
| 51 | 금산 | 60 | 0.2 | 0.5 | | | | | |
| 52 | 고령 | 60 | 0.2 | 0.2 | | | | | |
| | | (28,127) | (96.8) | | | | | | |
| 전국 재배면적 : 29,063ha | | | | | 전국 재배면적 : 26,328ha | | | | |
| 재배시군수 : 96 | | | | | 재배시군수 : 93 | | | | |

< 배 >

| 2000 | | | | | 2001 | | | | |
|------|-----|----------|--------|-------|------|-----|----------|--------|-------|
| 순위 | 시군명 | 재배면적 | 전국 점유율 | 특화 계수 | 순위 | 시군명 | 재배면적 | 전국 점유율 | 특화 계수 |
| | | ha | % | | | | ha | % | |
| 1 | 나주 | 2,206 | 8.4 | 5.9 | 1 | 나주 | 2,167 | 8.5 | 5.7 |
| 2 | 상주 | 1,515 | 5.8 | 4.1 | 2 | 상주 | 1,405 | 5.5 | 3.9 |
| 3 | 안성 | 1,389 | 5.3 | 6.2 | 3 | 안성 | 1,382 | 5.4 | 6.3 |
| 4 | 천안 | 1,215 | 4.6 | 5.7 | 4 | 천안 | 1,220 | 4.8 | 6.0 |
| 5 | 아산 | 957 | 3.8 | 3.7 | 5 | 아산 | 940 | 3.7 | 3.8 |
| | | (8,665) | (33.1) | | | | (8,425) | (33.1) | |
| 6 | 진주 | 849 | 3.3 | 3.7 | 6 | 평택 | 848 | 3.3 | 2.9 |
| 7 | 평택 | 846 | 3.2 | 2.8 | 7 | 진주 | 846 | 3.3 | 4.0 |
| 8 | 김천 | 751 | 2.9 | 3.2 | 8 | 김천 | 738 | 2.9 | 3.2 |
| 9 | 예산 | 623 | 2.4 | 2.3 | 9 | 예산 | 589 | 2.3 | 2.2 |
| 10 | 남양주 | 562 | 2.1 | 6.0 | 10 | 남양주 | 526 | 2.1 | 6.0 |
| | | (12,296) | (47.0) | | | | (11,972) | (47.0) | |
| 11 | 영동 | 475 | 1.8 | 3.4 | 11 | 연기 | 465 | 1.8 | 4.4 |
| 12 | 연기 | 470 | 1.8 | 4.4 | 12 | 영동 | 447 | 1.8 | 3.4 |
| 13 | 영암 | 399 | 1.5 | 1.3 | 13 | 영암 | 397 | 1.6 | 1.3 |
| 14 | 논산 | 368 | 1.4 | 1.2 | 14 | 신안 | 386 | 1.5 | 1.1 |
| 15 | 신안 | 366 | 1.4 | 1.0 | 15 | 경주 | 331 | 1.3 | 1.1 |
| | | (14,374) | (55.0) | | | | (13,998) | (55.0) | |
| 16 | 경주 | 345 | 1.3 | 1.1 | 16 | 개산 | 324 | 1.3 | 1.2 |
| 17 | 청원 | 323 | 1.2 | 1.1 | 17 | 개천 | 324 | 1.3 | 2.4 |
| 18 | 충주 | 298 | 1.1 | 1.2 | 18 | 청원 | 298 | 1.2 | 1.1 |
| 19 | 완주 | 277 | 1.1 | 1.4 | 19 | 충주 | 293 | 1.2 | 1.3 |
| 20 | 보은 | 275 | 1.1 | 2.0 | 20 | 완주 | 280 | 1.1 | 1.5 |
| | | (16,180) | (61.9) | | | | (15,825) | (62.2) | |
| 21 | 영천 | 271 | 1.0 | 1.2 | 21 | 영천 | 272 | 1.1 | 1.3 |
| 22 | 이천 | 252 | 1.0 | 1.1 | 22 | 이천 | 271 | 1.1 | 1.2 |
| 23 | 영덕 | 250 | 1.0 | 2.6 | 23 | 영덕 | 261 | 1.0 | 2.9 |
| 24 | 순천 | 241 | 0.9 | 1.1 | 24 | 하동 | 241 | 1.0 | 1.6 |
| 25 | 하동 | 238 | 0.9 | 1.6 | 25 | 광양 | 227 | 0.9 | 2.2 |
| | | (17,432) | (66.7) | | | | (17,097) | (67.2) | |
| 26 | 금산 | 226 | 0.9 | 2.1 | 26 | 순천 | 221 | 0.9 | 1.0 |
| 27 | 장성 | 223 | 0.9 | 1.3 | 27 | 보성 | 219 | 0.9 | 0.8 |
| 28 | 광양 | 215 | 0.8 | 2.1 | 28 | 공주 | 209 | 0.8 | 1.0 |
| 29 | 보성 | 215 | 0.8 | 0.8 | 29 | 고창 | 204 | 0.8 | 0.6 |
| 30 | 공주 | 212 | 0.8 | 1.0 | 30 | 금산 | 200 | 0.8 | 2.0 |
| | | (18,523) | (70.9) | | | | (18,150) | (71.3) | |
| 31 | 고창 | 211 | 0.8 | 0.6 | 31 | 음성 | 195 | 0.8 | 1.1 |
| 32 | 문경 | 198 | 0.8 | 1.2 | 32 | 옥천 | 187 | 0.7 | 1.5 |
| 33 | 음성 | 198 | 0.8 | 1.0 | 33 | 문경 | 184 | 0.7 | 1.1 |
| 34 | 의성 | 189 | 0.7 | 0.6 | 34 | 예천 | 175 | 0.7 | 0.7 |
| 35 | 진천 | 183 | 0.7 | 1.4 | 35 | 원주 | 165 | 0.7 | 1.3 |
| | | (19,502) | (74.6) | | | | (19,056) | (74.9) | |

| 2000 | | | | | 2001 | | | | |
|------|-----|----------|-----------|----------|------|-----|----------|-----------|----------|
| 순위 | 시군명 | 재배면적 | 전국 점유율 | 특화 계수 | 순위 | 시군명 | 재배면적 | 전국 점유율 | 특화 계수 |
| | | ha | % | | | | ha | % | |
| 36 | 예천 | 179 | 0.7 | 0.7 | 36 | 진천 | 163 | 0.6 | 1.3 |
| 37 | 곡성 | 177 | 0.7 | 1.4 | 37 | 화성 | 162 | 0.6 | 0.5 |
| 38 | 화성 | 173 | 0.7 | 0.5 | 38 | 여주 | 154 | 0.6 | 0.8 |
| 39 | 원주 | 159 | 0.6 | 1.2 | 39 | 의성 | 153 | 0.6 | 0.6 |
| 40 | 남원 | 156 | 0.6 | 0.7 | 40 | 장성 | 152 | 0.6 | 0.9 |
| | | (20,346) | (77.8) | | | | (19,840) | (77.9) | |
| 41 | 괴산 | 153 | 0.6 | 0.7 | 41 | 홍성 | 149 | 0.6 | 0.8 |
| 42 | 여주 | 150 | 0.6 | 0.7 | 42 | 남원 | 149 | 0.6 | 0.7 |
| 43 | 김제 | 149 | 0.6 | 0.4 | 43 | 서산 | 142 | 0.6 | 0.4 |
| 44 | 함양 | 146 | 0.6 | 1.1 | 44 | 괴산 | 141 | 0.6 | 0.7 |
| 45 | 서산 | 136 | 0.5 | 0.4 | 45 | 함양 | 141 | 0.6 | 1.2 |
| | | (21,230) | (81.2) | | | | (20,562) | (80.8) | |
| 46 | 가평 | 134 | 0.5 | 2.5 | 46 | 김제 | 135 | 0.5 | 0.3 |
| 47 | 청도 | 134 | 0.5 | 0.9 | 47 | 김천 | 132 | 0.5 | 0.9 |
| 48 | 홍성 | 130 | 0.5 | 0.6 | 48 | 가평 | 129 | 0.5 | 2.5 |
| 49 | 임부 | 122 | 0.5 | 1.1 | 49 | 부여 | 121 | 0.5 | 0.5 |
| 50 | 부여 | 119 | 0.5 | 0.5 | 50 | 임실 | 120 | 0.5 | 1.1 |
| | | (21,869) | (83.7) | | | | (21,199) | (83.3) | |
| 51 | 김포 | 116 | 0.4 | 0.9 | 51 | 강릉 | 116 | 0.5 | 1.1 |
| 52 | 포항 | 116 | 0.4 | 0.6 | 52 | 김포 | 114 | 0.5 | 0.9 |
| 53 | 구미 | 115 | 0.4 | 1.2 | 53 | 포항 | 103 | 0.4 | 0.6 |
| 54 | 구미 | 108 | 0.4 | 0.7 | 54 | 양평 | 102 | 0.4 | 0.9 |
| 55 | 정미 | 108 | 0.4 | 0.3 | 55 | 밀양 | 101 | 0.4 | 0.4 |
| | | (22,432) | (85.8) | | | | (21,972) | (86.3) | |
| 56 | 강양 | 107 | 0.4 | 1.0 | 56 | 광주 | 100 | 0.4 | 2.0 |
| 57 | 밀양 | 103 | 0.4 | 0.8 | 57 | 신안 | 93 | 0.4 | 0.9 |
| 58 | 철원 | 99 | 0.4 | 0.4 | 58 | 칠곡 | 91 | 0.4 | 1.0 |
| 59 | 철원 | 99 | 0.4 | 1.1 | 59 | 함양 | 90 | 0.4 | 0.4 |
| 60 | 함양 | 97 | 0.4 | 0.4 | 60 | 구미 | 90 | 0.4 | 0.6 |
| | | (22,937) | (87.7) | | | | (22,436) | (88.1) | |
| 61 | 산청 | 94 | 0.4 | 0.8 | 61 | 산청 | 88 | 0.4 | 0.7 |
| 62 | 광주 | 93 | 0.4 | 1.7 | 62 | 구례 | 83 | 0.3 | 0.9 |
| 63 | 양양 | 88 | 0.3 | 1.8 | 63 | 춘천 | 82 | 0.3 | 0.8 |
| 64 | 근위 | 87 | 0.3 | 0.8 | 64 | 곡성 | 81 | 0.3 | 0.7 |
| 65 | 구리 | 83 | 0.3 | 6.5 | 65 | 보령 | 78 | 0.3 | 0.5 |
| | | (23,475) | (89.8) | | | | (22,848) | (89.7) | |
| 66 | 성주 | 81 | 0.3 | 0.6 | 66 | 구리 | 76 | 0.3 | 7.0 |
| 67 | 영주 | 80 | 0.3 | 0.4 | 67 | 양주 | 75 | 0.3 | 1.1 |
| 68 | 청주 | 80 | 0.3 | 0.6 | 68 | 성주 | 73 | 0.3 | 0.5 |
| 69 | 곡성 | 79 | 0.3 | 0.6 | 69 | 무주 | 73 | 0.3 | 0.9 |
| 70 | 진안 | 78 | 0.3 | 0.7 | 70 | 진주 | 69 | 0.3 | 0.8 |
| | | (23,873) | (91.3) | | | | (23,289) | (91.5) | |

| 2000 | | | | | 2001 | | | | |
|--------------------|-----|----------|--------------|----------|--------------------|-----|----------|--------------|----------|
| 순위 | 시군명 | 재배면적 | 전국 점유율 | 특화 계수 | 순위 | 시군명 | 재배면적 | 전국 점유율 | 특화 계수 |
| | | ha | % | | | | ha | % | |
| 71 | 양주 | 76 | 0.3 | 1.1 | 71 | 정읍 | 69 | 0.3 | 0.2 |
| 72 | 춘천 | 73 | 0.3 | 0.7 | 72 | 파주 | 67 | 0.3 | 0.4 |
| 73 | 무주 | 70 | 0.3 | 0.9 | 73 | 청양 | 67 | 0.3 | 0.5 |
| 74 | 파주 | 66 | 0.3 | 0.4 | 74 | 당진 | 66 | 0.3 | 0.2 |
| 75 | 의산 | 66 | 0.3 | 0.2 | 75 | 양양 | 66 | 0.3 | 1.4 |
| | | (24,299) | (93.0) | | | | (23,624) | (92.8) | |
| 76 | 철원 | 65 | 0.2 | 0.4 | 76 | 철원 | 64 | 0.3 | 0.4 |
| 77 | 포천 | 64 | 0.2 | 0.4 | 77 | 영주 | 64 | 0.3 | 0.4 |
| 78 | 함안 | 64 | 0.2 | 0.3 | 78 | 군위 | 63 | 0.3 | 0.6 |
| 79 | 무안 | 61 | 0.2 | 0.2 | | | (23,815) | (93.5) | |
| 80 | 보령 | 60 | 0.2 | 0.4 | | | | | |
| | | (24,613) | (94.2) | | | | | | |
| 81 | 청송 | 60 | 0.2 | 0.5 | | | | | |
| | | (24,673) | (94.4) | | | | | | |
| 전국 재배면적 : 26,142ha | | | 재배 시군수 : 140 | | 전국 재배면적 : 25,459ha | | | 재배 시군수 : 143 | |

< 복숭아 >

| 2000 | | | | | 2001 | | | | |
|------|-----|----------|--------|-------|------|-----|----------|--------|-------|
| 순위 | 시군명 | 재배면적 | 전국 점유율 | 특화 계수 | 순위 | 시군명 | 재배면적 | 전국 점유율 | 특화 계수 |
| | | ha | % | | | | ha | % | |
| 1 | 청도 | 2,034 | 14.7 | 24.8 | 1 | 청도 | 1,953 | 13.6 | 23.3 |
| 2 | 영양 | 1,578 | 11.4 | 13.3 | 2 | 영양 | 1,606 | 11.1 | 13.2 |
| 3 | 경상 | 1,575 | 11.4 | 25.0 | 3 | 경상 | 1,580 | 11.0 | 24.5 |
| 4 | 영양 | 630 | 4.5 | 6.0 | 4 | 영양 | 627 | 4.4 | 6.0 |
| 5 | 북천 | 509 | 3.7 | 7.3 | 5 | 이천 | 576 | 4.0 | 4.4 |
| | | (6,326) | (45.6) | | | | (6,342) | (44.0) | |
| 6 | 충주 | 477 | 3.4 | 3.7 | 6 | 목천 | 514 | 3.6 | 7.5 |
| 7 | 이천 | 459 | 3.3 | 3.6 | 7 | 충주 | 511 | 3.6 | 4.0 |
| 8 | 상주 | 360 | 2.6 | 1.8 | 8 | 김천 | 398 | 2.8 | 3.1 |
| 9 | 영양 | 360 | 2.6 | 7.1 | 9 | 영동 | 385 | 2.7 | 5.1 |
| 10 | 김천 | 346 | 2.5 | 2.8 | 10 | 영동 | 368 | 2.6 | 7.1 |
| | | (8,328) | (60.0) | | | | (8,518) | (59.1) | |
| 11 | 영동 | 305 | 2.2 | 4.1 | 11 | 연기 | 344 | 2.4 | 5.7 |
| 12 | 연기 | 299 | 2.2 | 5.3 | 12 | 상주 | 327 | 2.3 | 1.6 |
| 13 | 원주 | 226 | 1.6 | 3.2 | 13 | 원주 | 277 | 1.9 | 3.9 |
| 14 | 화성 | 172 | 1.2 | 2.0 | 14 | 함안 | 179 | 1.2 | 1.6 |
| 15 | 함안 | 168 | 1.2 | 1.5 | 15 | 영주 | 169 | 1.2 | 1.6 |
| | | (9,787) | (70.5) | | | | (10,087) | (70.0) | |
| 16 | 영주 | 160 | 1.2 | 1.6 | 16 | 전주 | 167 | 1.2 | 3.3 |
| 17 | 진주 | 158 | 1.1 | 1.3 | 17 | 춘천 | 154 | 1.1 | 2.6 |
| 18 | 진주 | 155 | 1.1 | 3.1 | 18 | 진주 | 153 | 1.1 | 1.3 |
| 19 | 춘천 | 140 | 1.0 | 2.4 | 19 | 경주 | 151 | 1.1 | 0.9 |
| 20 | 경주 | 138 | 1.0 | 0.9 | 20 | 화성 | 142 | 1.0 | 1.6 |
| | | (10,538) | (75.9) | | | | (10,854) | (75.3) | |
| 21 | 청송 | 137 | 1.0 | 0.9 | 21 | 순천 | 137 | 1.0 | 1.1 |
| 22 | 순천 | 128 | 0.9 | 1.1 | 22 | 청안 | 137 | 1.0 | 0.9 |
| 23 | 남원 | 124 | 0.9 | 0.8 | 23 | 안성 | 132 | 0.9 | 1.1 |
| 24 | 남원 | 113 | 0.8 | 1.0 | 24 | 남원 | 115 | 0.8 | 1.0 |
| 25 | 철원 | 103 | 0.7 | 2.2 | 25 | 남원 | 112 | 0.8 | 0.7 |
| | | (11,143) | (80.3) | | | | (11,487) | (79.7) | |
| 26 | 밀양 | 98 | 0.7 | 0.8 | 26 | 구미 | 104 | 0.7 | 1.2 |
| 27 | 구미 | 98 | 0.7 | 1.7 | 27 | 완주 | 100 | 0.7 | 1.0 |
| 28 | 완주 | 95 | 0.7 | 0.9 | 28 | 철원 | 96 | 0.7 | 1.9 |
| 29 | 구미 | 89 | 0.6 | 1.0 | 29 | 안동 | 91 | 0.6 | 0.6 |
| 30 | 천안 | 83 | 0.6 | 0.7 | 30 | 안동 | 89 | 0.6 | 1.4 |
| | | (11,606) | (83.6) | | | | (11,967) | (83.0) | |
| 31 | 안성 | 78 | 0.6 | 0.7 | 31 | 나주 | 87 | 0.6 | 0.4 |
| 32 | 예천 | 78 | 0.6 | 0.5 | 32 | 괴산 | 84 | 0.6 | 0.7 |
| 33 | 나주 | 76 | 0.6 | 0.4 | 33 | 제천 | 83 | 0.6 | 0.9 |
| 34 | 장성 | 71 | 0.5 | 0.8 | 34 | 천안 | 81 | 0.6 | 0.7 |
| 35 | 안동 | 69 | 0.5 | 0.5 | 35 | 예천 | 77 | 0.5 | 0.5 |
| | | (11,978) | (86.3) | | | | (12,379) | (85.9) | |

| 2000 | | | | | 2001 | | | | |
|--------------------|-----|----------|--------------|----------|--------------------|-----|----------|--------------|----------|
| 순위 | 시군명 | 재배면적 | 전국 점유율 | 특화 계수 | 순위 | 시군명 | 재배면적 | 전국 점유율 | 특화 계수 |
| | | ha | % | | | | ha | % | |
| 36 | 임실 | 68 | 0.5 | 1.1 | 36 | 아산 | 75 | 0.5 | 0.5 |
| 37 | 창녕 | 66 | 0.5 | 0.6 | 37 | 창녕 | 75 | 0.5 | 0.7 |
| 38 | 웅진 | 63 | 0.5 | 1.0 | 38 | 장성 | 75 | 0.5 | 0.8 |
| 39 | 여주 | 63 | 0.5 | 0.6 | 39 | 여주 | 73 | 0.5 | 0.6 |
| 40 | 정읍 | 63 | 0.5 | 0.4 | 40 | 정읍 | 72 | 0.5 | 0.4 |
| | | (12,301) | (88.6) | | | | (12,749) | (88.5) | |
| 41 | 청송 | 62 | 0.4 | 1.1 | 41 | 임실 | 70 | 0.5 | 1.1 |
| 42 | 화성 | 62 | 0.4 | 0.4 | 42 | 청송 | 68 | 0.5 | 1.1 |
| 43 | 괴산 | 61 | 0.4 | 0.5 | 43 | 의성 | 67 | 0.5 | 0.4 |
| | | (12,486) | (90.0) | | 44 | 밀양 | 67 | 0.5 | 0.5 |
| | | | | | 45 | 화성 | 66 | 0.5 | 0.4 |
| | | | | | | | (13,087) | (90.8) | |
| | | | | | 46 | 용인 | 60 | 0.4 | 0.9 |
| | | | | | | | (13,147) | (91.2) | |
| 전국 재배면적 : 13,876ha | | | 재배 시군수 : 114 | | 전국 재배면적 : 14,412ha | | | 재배 시군수 : 115 | |

< 노지포도 >

| 2000 | | | | | 2001 | | | | |
|------|-----|----------|--------|-------|------|-----|----------|--------|-------|
| 순위 | 시군명 | 재배면적 | 전국 점유율 | 특화 계수 | 순위 | 시군명 | 재배면적 | 전국 점유율 | 특화 계수 |
| | | ha | % | | | | ha | % | |
| 1 | 영천 | 3,479 | 12.4 | 14.4 | 1 | 영천 | 3,129 | 12.2 | 14.4 |
| 2 | 김령동 | 2,883 | 10.3 | 11.5 | 2 | 김령동 | 2,829 | 11.1 | 12.3 |
| 3 | 영주 | 2,771 | 9.9 | 18.5 | 3 | 영주 | 2,524 | 9.9 | 18.9 |
| 4 | 상주 | 2,094 | 7.5 | 5.3 | 4 | 상경 | 1,848 | 7.2 | 5.2 |
| 5 | 천안 | 1,961 | 7.0 | 8.5 | 5 | 경산 | 1,822 | 7.1 | 15.9 |
| | | (13,188) | (47.0) | | | | (12,152) | (47.5) | |
| 6 | 경산 | 1,906 | 6.8 | 15.0 | 6 | 천안 | 1,740 | 6.8 | 8.6 |
| 7 | 안성 | 986 | 3.5 | 4.1 | 7 | 화성 | 865 | 3.4 | 2.7 |
| 8 | 화성 | 806 | 2.9 | 2.3 | 8 | 안성 | 856 | 3.4 | 3.9 |
| 9 | 옥천 | 805 | 2.9 | 5.7 | 9 | 옥천 | 692 | 2.7 | 5.7 |
| 10 | 안산 | 667 | 2.4 | 22.6 | 10 | 안산 | 659 | 2.6 | 24.3 |
| | | (19,207) | (68.4) | | | | (17,729) | (69.3) | |
| 11 | 김제 | 604 | 2.2 | 1.4 | 11 | 김제 | 593 | 2.3 | 1.4 |
| 12 | 경주 | 405 | 1.4 | 1.2 | 12 | 김포 | 346 | 1.4 | 2.8 |
| 13 | 김포 | 388 | 1.4 | 2.8 | 13 | 경주 | 345 | 1.4 | 1.2 |
| 14 | 철곡 | 364 | 1.3 | 3.8 | 14 | 철곡 | 331 | 1.3 | 3.8 |
| 15 | 아산 | 362 | 1.3 | 1.3 | 15 | 아산 | 311 | 1.2 | 1.3 |
| | | (21,764) | (77.5) | | | | (20,072) | (78.5) | |
| 16 | 거창 | 326 | 1.2 | 1.9 | 16 | 거창 | 251 | 1.0 | 1.6 |
| 17 | 보령 | 235 | 0.8 | 1.3 | 17 | 보령 | 234 | 0.9 | 1.4 |
| 18 | 의성 | 229 | 0.8 | 0.7 | 17 | 가평 | 220 | 0.9 | 4.2 |
| 19 | 포천 | 214 | 0.8 | 1.4 | 18 | 포천 | 213 | 0.8 | 1.5 |
| 20 | 청원 | 209 | 0.7 | 0.7 | 19 | 의성 | 183 | 0.7 | 0.7 |
| | | (22,977) | (81.8) | | | | (21,390) | (83.6) | |
| 21 | 밀양 | 209 | 0.7 | 0.8 | 21 | 청원 | 159 | 0.6 | 0.6 |
| 22 | 가평 | 194 | 0.7 | 3.4 | 22 | 남원 | 159 | 0.6 | 0.8 |
| 23 | 남원 | 169 | 0.6 | 0.7 | 23 | 밀양 | 158 | 0.6 | 0.7 |
| 24 | 구미 | 166 | 0.6 | 0.9 | 24 | 구미 | 149 | 0.6 | 0.9 |
| 25 | 무주 | 155 | 0.6 | 1.8 | 25 | 나주 | 148 | 0.6 | 0.4 |
| | | (24,251) | (86.4) | | | | (22,320) | (87.3) | |
| 26 | 논산 | 154 | 0.5 | 0.5 | 26 | 무주 | 136 | 0.5 | 1.7 |
| 27 | 나주 | 139 | 0.5 | 0.3 | 26 | 익산 | 128 | 0.5 | 0.4 |
| 28 | 청도 | 137 | 0.5 | 0.8 | 27 | 청도 | 113 | 0.4 | 0.8 |
| 29 | 의산 | 130 | 0.5 | 0.4 | 27 | 연기 | 112 | 0.4 | 1.0 |
| 30 | 미산 | 125 | 0.4 | 1.1 | 28 | 연기 | 110 | 0.4 | 0.4 |
| | | (24,936) | (88.8) | | 29 | 개산 | 110 | 0.4 | 0.4 |
| | | | | | | | (22,919) | (89.6) | |
| 31 | 연기 | 120 | 0.4 | 1.1 | 31 | 시흥 | 101 | 0.4 | 2.7 |
| 32 | 보은 | 114 | 0.4 | 0.8 | 32 | 당진 | 100 | 0.4 | 0.3 |
| 33 | 영진 | 101 | 0.4 | 0.3 | 33 | 보은 | 99 | 0.4 | 0.7 |
| 34 | 진안 | 101 | 0.4 | 0.8 | 34 | 영양 | 91 | 0.4 | 1.0 |
| 35 | 영덕 | 100 | 0.4 | 1.0 | 35 | 영성 | 86 | 0.3 | 0.5 |
| | | (25,472) | (90.7) | | | | (23,396) | (91.5) | |

| 2000 | | | | | 2001 | | | | |
|--------------------|-----|----------|--------|-------|--------------------|-----|----------|--------|-------|
| 순위 | 시군명 | 재배면적 | 전국 점유율 | 특화 계수 | 순위 | 시군명 | 재배면적 | 전국 점유율 | 특화 계수 |
| | | ha | % | | | | ha | % | |
| 36 | 군 위 | 92 | 0.3 | 0.8 | 36 | 군 산 | 81 | 0.3 | 0.8 |
| 37 | 시 흥 | 91 | 0.3 | 2.2 | 37 | 읍 주 | 79 | 0.3 | 0.4 |
| 38 | 읍 성 | 90 | 0.3 | 0.4 | 38 | 전 주 | 78 | 0.3 | 0.9 |
| 39 | 전 주 | 87 | 0.3 | 0.9 | 39 | 향 양 | 77 | 0.3 | 0.6 |
| 40 | 부 여 | 86 | 0.3 | 0.3 | 40 | 군 위 | 73 | 0.3 | 0.7 |
| | | (25,918) | (92.3) | | | | (23,784) | (93.0) | |
| 41 | 완 주 | 86 | 0.3 | 0.4 | 41 | 진 안 | 73 | 0.3 | 0.7 |
| 42 | 신 안 | 85 | 0.3 | 0.2 | 42 | 서 천 | 73 | 0.3 | 0.4 |
| 43 | 향 안 | 84 | 0.3 | 0.4 | 43 | 부 여 | 72 | 0.3 | 0.3 |
| 44 | 포 향 | 83 | 0.3 | 0.4 | 44 | 정 읍 | 71 | 0.3 | 0.2 |
| 45 | 정 읍 | 83 | 0.3 | 0.2 | 45 | 창 원 | 68 | 0.3 | 0.7 |
| | | (26,339) | (93.8) | | | | (24,141) | (94.4) | |
| 46 | 담 양 | 82 | 0.3 | 0.5 | 46 | 읍 양 | 61 | 0.2 | 0.4 |
| 47 | 향 양 | 70 | 0.2 | 0.5 | | | (24,202) | (94.6) | |
| 48 | 진 천 | 65 | 0.2 | 0.5 | | | | | |
| 49 | 화 순 | 63 | 0.2 | 0.4 | | | | | |
| 50 | 창 원 | 63 | 0.2 | 0.6 | | | | | |
| | | (26,682) | (95.0) | | | | | | |
| 51 | 영 월 | 63 | 0.2 | 0.6 | | | | | |
| 52 | 장 성 | 60 | 0.2 | 0.3 | | | | | |
| 53 | 안 동 | 60 | 0.2 | 0.2 | | | | | |
| 54 | 서 천 | 60 | 0.2 | 0.3 | | | | | |
| | | (26,925) | (95.9) | | | | | | |
| 전국 재배면적 : 28,085ha | | | | | 전국 재배면적 : 25,578ha | | | | |
| 재배 시군수 : 133 | | | | | 재배 시군수 : 127 | | | | |

< 시설포도 >

| 2000 | | | | | 2001 | | | | |
|----------------------------------|-----|-------|-----------|----------|----------------------------------|-----|-------|-----------|----------|
| 순위 | 시군명 | 재배면적 | 전국 점유율 | 특화 계수 | 순위 | 시군명 | 재배면적 | 전국 점유율 | 특화 계수 |
| | | ha | % | | | | ha | % | |
| 1 | 김천 | 208 | 18.7 | 20.8 | 1 | 옥천 | 259 | 21.1 | 44.2 |
| 2 | 북천 | 205 | 18.4 | 36.7 | 2 | 김천 | 221 | 18.0 | 20.1 |
| 3 | 영동 | 73 | 6.6 | 12.3 | 3 | 경산 | 72 | 5.9 | 13.1 |
| 4 | 영산 | 62 | 5.6 | 12.3 | 4 | 영동 | 71 | 5.8 | 11.1 |
| | | (548) | (49.1) | | | | (623) | (50.9) | |
| 전국 재배 재배면적 : 1,115ha 시군수 : 43 | | | | | 전국 재배 재배면적 : 1,225ha 시군수 : 47 | | | | |

< 노지감귤 >

| 2000 | | | | | 2001 | | | | |
|-----------------|-----|----------|-----------|----------|-----------------|-----|----------|-----------|----------|
| 순위 | 시군명 | 재배면적 | 전국 점유율 | 특화 계수 | 순위 | 시군명 | 재배면적 | 전국 점유율 | 특화 계수 |
| | | ha | % | | | | ha | % | |
| 1 | 남제주 | 9,348 | 37.1 | 33.8 | 1 | 남제주 | 9,359 | 37.6 | 34.3 |
| 2 | 북제주 | 7,329 | 29.1 | 20.4 | 2 | 북제주 | 7,127 | 28.6 | 20.2 |
| 3 | 서귀포 | 5,320 | 21.1 | 68.9 | 3 | 서귀포 | 5,211 | 20.9 | 67.8 |
| 4 | 제 주 | 3,193 | 12.7 | 41.7 | 4 | 제 주 | 3,217 | 12.9 | 44.3 |
| | | (25,190) | (99.9) | | | | (24,914) | (99.9) | |
| 전 국 | | 재 배 | | | 전 국 | | 재 배 | | |
| 재배면적 : 25,198ha | | 시군수 : 6 | | | 재배면적 : 24,919ha | | 시군수 : 6 | | |

< 시설감괄 >

| 2000 | | | | | 2001 | | | | |
|----------------|-----|---------|-----------|----------|----------------|-----|---------|-----------|----------|
| 순위 | 시군명 | 재배면적 | 전국 점유율 | 특화 계수 | 순위 | 시군명 | 재배면적 | 전국 점유율 | 특화 계수 |
| | | ha | % | | | | ha | % | |
| 1 | 남제주 | 916 | 56.4 | 51.4 | 1 | 남제주 | 913 | 52.6 | 48.0 |
| 2 | 북제주 | 375 | 23.1 | 16.2 | 2 | 북제주 | 405 | 23.3 | 16.5 |
| 3 | 서귀포 | 310 | 19.1 | 62.3 | 3 | 서귀포 | 395 | 22.8 | 73.8 |
| | | (1,601) | (98.6) | | | | (1,713) | (98.7) | |
| 전국 | | 재배 | | | 전국 | | 재배 | | |
| 재배면적 : 1,623ha | | 시군수 : 4 | | | 재배면적 : 1,736ha | | 시군수 : 4 | | |

< 짧은감 >

| 2000 | | | | | 2001 | | | | |
|------|-----|---------|-----------|----------|------|-----|---------|-----------|----------|
| 순위 | 시군명 | 재배면적 | 전국 점유율 | 특화 계수 | 순위 | 시군명 | 재배면적 | 전국 점유율 | 특화 계수 |
| | | ha | % | | | | ha | % | |
| 1 | 청도 | 1,571 | 21.3 | 36.1 | 1 | 청도 | 1,683 | 21.9 | 37.6 |
| 2 | 상주 | 1,290 | 17.5 | 12.3 | 2 | 상주 | 1,423 | 18.5 | 13.2 |
| 3 | 영음 | 280 | 3.8 | 3.0 | 3 | 밀양 | 270 | 3.5 | 3.7 |
| 4 | 밀양 | 278 | 3.8 | 4.0 | 4 | 문경 | 256 | 3.3 | 5.3 |
| 5 | 영동 | 251 | 3.4 | 5.4 | 5 | 영동 | 245 | 3.2 | 6.1 |
| | | (3,670) | (49.7) | | | | (3,877) | (50.5) | |
| 6 | 영동 | 231 | 3.1 | 5.9 | 6 | 정읍 | 223 | 2.9 | 2.3 |
| 7 | 안동 | 213 | 2.9 | 3.9 | 7 | 완주 | 218 | 2.8 | 3.9 |
| 8 | 개산 | 202 | 2.7 | 2.4 | 8 | 논산 | 215 | 2.8 | 2.5 |
| 9 | 김천 | 152 | 2.1 | 2.3 | 9 | 옥천 | 153 | 2.0 | 4.2 |
| 10 | 북천 | 146 | 2.0 | 4.0 | 10 | 김천 | 130 | 1.7 | 1.9 |
| | | (4,614) | (62.5) | | | | (4,816) | (62.7) | |
| 11 | 전주 | 123 | 1.7 | 4.7 | 11 | 하양 | 126 | 1.6 | 2.8 |
| 12 | 영암 | 111 | 1.5 | 1.2 | 12 | 영전 | 119 | 1.6 | 1.3 |
| 13 | 의산 | 108 | 1.5 | 1.1 | 13 | 전경 | 114 | 1.5 | 4.3 |
| 14 | 김제 | 104 | 1.4 | 0.9 | 14 | 경산 | 95 | 1.2 | 2.8 |
| 15 | 하동 | 101 | 1.4 | 2.4 | 15 | 나주 | 90 | 1.2 | 0.8 |
| | | (5,161) | (70.0) | | | | (5,360) | (69.8) | |
| 16 | 부안 | 96 | 1.3 | 1.3 | 16 | 김제 | 89 | 1.2 | 0.7 |
| 17 | 경산 | 88 | 1.2 | 2.6 | 17 | 순창 | 89 | 1.2 | 2.2 |
| 18 | 의령 | 81 | 1.1 | 2.2 | 18 | 의산 | 85 | 1.1 | 0.8 |
| 19 | 순창 | 79 | 1.1 | 2.0 | 19 | 장부 | 84 | 1.1 | 1.7 |
| 20 | 나주 | 77 | 1.0 | 0.7 | 20 | 장부 | 82 | 1.1 | 0.9 |
| | | (5,582) | (75.7) | | | | (5,789) | (75.4) | |
| 21 | 장성 | 77 | 1.0 | 1.6 | 21 | 고성 | 65 | 0.9 | 1.4 |
| 22 | 곡성 | 64 | 0.9 | 1.8 | 22 | 의령 | 65 | 0.9 | 1.7 |
| 23 | 삼척 | 62 | 0.8 | 3.0 | 23 | 고성 | 60 | 0.8 | 0.6 |
| 24 | 장흥 | 60 | 0.8 | 0.9 | | | (6,041) | (78.6) | |
| | | (5,908) | (80.1) | | | | | | |

| | | | |
|----------------------|-----------------|----------------------|-----------------|
| 전국 재배면적 : 7,377ha | 재배 시군수 : 115 | 전국 재배면적 : 7,682ha | 재배 시군수 : 122 |
|----------------------|-----------------|----------------------|-----------------|

< 단감 >

| 2000 | | | | | 2001 | | | | |
|------|-------|----------|--------|-------|------|-------|----------|--------|-------|
| 순위 | 시군명 | 재배면적 | 전국 점유율 | 특화 계수 | 순위 | 시군명 | 재배면적 | 전국 점유율 | 특화 계수 |
| | | ha | % | | | | ha | % | |
| 1 | 창원 원주 | 1,761 | 7.4 | 20.6 | 1 | 창원 원주 | 1,732 | 7.6 | 21.0 |
| 2 | 진밀양 | 1,477 | 6.2 | 7.1 | 2 | 진밀양 | 1,360 | 6.0 | 7.1 |
| 3 | 밀양 | 1,346 | 5.7 | 6.0 | 3 | 밀양 | 1,318 | 5.8 | 6.2 |
| 4 | 순천 | 1,279 | 5.4 | 6.1 | 4 | 창녕 | 1,311 | 5.8 | 7.1 |
| 5 | 창원 | 1,269 | 5.3 | 6.7 | 5 | 순천 | 1,262 | 5.5 | 6.4 |
| | | (7,132) | (29.9) | | | | (6,983) | (30.6) | |
| 6 | 김해 | 1,188 | 5.0 | 9.2 | 6 | 김해 | 1,178 | 5.2 | 9.4 |
| 7 | 함안 | 990 | 4.2 | 5.3 | 7 | 함안 | 912 | 4.0 | 5.2 |
| 8 | 경주 | 736 | 3.1 | 2.6 | 8 | 경주 | 706 | 3.1 | 2.7 |
| 9 | 장성 | 629 | 2.6 | 4.2 | 9 | 장성 | 634 | 2.8 | 4.3 |
| 10 | 사천 | 583 | 2.4 | 5.2 | 10 | 사천 | 564 | 2.5 | 5.3 |
| | | (11,258) | (47.3) | | | | (10,977) | (48.1) | |
| 11 | 광양 | 565 | 2.4 | 6.0 | 11 | 광양 | 551 | 2.4 | 6.0 |
| 12 | 여수 | 563 | 2.4 | 3.4 | 12 | 여수 | 539 | 2.4 | 3.5 |
| 13 | 포항 | 512 | 2.2 | 2.9 | 13 | 포항 | 485 | 2.1 | 2.9 |
| 14 | 고령 | 481 | 2.0 | 1.4 | 14 | 구례 | 471 | 2.1 | 5.8 |
| 15 | 구례 | 465 | 2.0 | 5.4 | 15 | 고령 | 406 | 1.8 | 1.3 |
| | | (13,844) | (58.1) | | | | (13,429) | (58.9) | |
| 16 | 하동 | 425 | 1.8 | 3.1 | 16 | 하동 | 404 | 1.8 | 3.1 |
| 17 | 화순 | 418 | 1.8 | 2.9 | 17 | 화순 | 369 | 1.6 | 2.7 |
| 18 | 영암 | 401 | 1.7 | 1.4 | 18 | 영암 | 364 | 1.6 | 1.3 |
| 19 | 나주 | 386 | 1.6 | 1.1 | 19 | 고성 | 359 | 1.6 | 2.5 |
| 20 | 고성 | 383 | 1.6 | 2.6 | 20 | 보성 | 342 | 1.5 | 1.4 |
| | | (16,246) | (68.2) | | | | (15,267) | (67.0) | |
| 21 | 의령 | 348 | 1.5 | 2.9 | 21 | 산청 | 342 | 1.5 | 3.2 |
| 22 | 강진 | 346 | 1.5 | 1.7 | 22 | 마산 | 325 | 1.4 | 7.2 |
| 23 | 보성 | 339 | 1.4 | 1.4 | 23 | 의령 | 324 | 1.4 | 2.8 |
| 24 | 산청 | 322 | 1.4 | 2.9 | 24 | 달양 | 313 | 1.4 | 2.4 |
| 25 | 마산 | 314 | 1.3 | 6.4 | 25 | 나주 | 309 | 1.4 | 0.9 |
| | | (18,267) | (76.7) | | | | (17,543) | (76.9) | |
| 26 | 담양 | 311 | 1.3 | 2.2 | 26 | 강진 | 288 | 1.3 | 1.4 |
| 27 | 무안 | 294 | 1.2 | 0.9 | 27 | 무안 | 254 | 1.1 | 0.8 |
| 28 | 장흥 | 262 | 1.1 | 1.2 | 28 | 완도 | 231 | 1.0 | 1.8 |
| 29 | 영광 | 218 | 0.9 | 2.5 | 29 | 장흥 | 215 | 0.9 | 1.0 |
| 30 | 완도 | 216 | 0.9 | 1.6 | 30 | 해남 | 202 | 0.9 | 0.4 |
| | | (19,568) | (82.2) | | | | (18,733) | (82.1) | |
| 31 | 성주 | 213 | 0.9 | 1.6 | 31 | 성주 | 197 | 0.9 | 1.6 |
| 32 | 북제주 | 213 | 0.9 | 0.6 | 32 | 영주 | 193 | 0.9 | 2.4 |
| 33 | 해남 | 211 | 0.9 | 0.4 | 33 | 구미 | 187 | 0.8 | 1.3 |
| 34 | 구미 | 192 | 0.8 | 1.3 | 34 | 영광 | 186 | 0.8 | 0.7 |
| 35 | 영광 | 187 | 0.8 | 0.8 | 35 | 함양 | 168 | 0.7 | 1.5 |
| | | (20,774) | (87.2) | | | | (19,846) | (87.0) | |

| 2000 | | | | | 2001 | | | | |
|--------------------------------------|-----|----------|--------|-------|--------------------------------------|-----|----------|--------|-------|
| 순위 | 시군명 | 재배면적 | 전국 점유율 | 특화 계수 | 순위 | 시군명 | 재배면적 | 전국 점유율 | 특화 계수 |
| | | ha | % | | | | ha | % | |
| 36 | 함양 | 169 | 0.7 | 1.4 | 36 | 북제주 | 161 | 0.7 | 0.5 |
| 37 | 김천 | 149 | 0.6 | 0.7 | 37 | 김천 | 153 | 0.7 | 0.8 |
| 38 | 합천 | 144 | 0.6 | 0.8 | 38 | 거제 | 148 | 0.7 | 2.7 |
| 39 | 거제 | 143 | 0.6 | 2.5 | 39 | 철주 | 136 | 0.6 | 1.7 |
| 40 | 철주 | 125 | 0.5 | 1.5 | 40 | 합천 | 132 | 0.6 | 0.7 |
| | | (21,504) | (90.3) | | | | (20,576) | (90.2) | |
| 41 | 경산 | 123 | 0.5 | 1.1 | 41 | 남해 | 131 | 0.6 | 1.1 |
| 42 | 남해 | 122 | 0.5 | 1.0 | 42 | 경산 | 131 | 0.6 | 1.3 |
| 43 | 함평 | 113 | 0.5 | 0.6 | 43 | 서천 | 112 | 0.5 | 0.7 |
| 44 | 함평 | 113 | 0.5 | 2.8 | 44 | 제주 | 101 | 0.4 | 1.5 |
| 45 | 서천 | 106 | 0.5 | 0.7 | 45 | 함평 | 97 | 0.4 | 0.5 |
| | | (22,081) | (92.7) | | | | (21,246) | (93.2) | |
| 46 | 제주 | 98 | 0.4 | 1.4 | 46 | 영진 | 96 | 0.4 | 2.5 |
| 47 | 고령 | 97 | 0.4 | 1.0 | 47 | 영진 | 81 | 0.4 | 0.4 |
| 48 | 진도 | 91 | 0.4 | 0.5 | 48 | 의성 | 76 | 0.3 | 0.3 |
| 49 | 고창 | 88 | 0.4 | 0.3 | 49 | 진도 | 75 | 0.3 | 0.5 |
| 50 | 울진 | 83 | 0.4 | 1.1 | 50 | 곡성 | 73 | 0.3 | 0.7 |
| | | (22,641) | (95.1) | | | | (21,647) | (94.9) | |
| 51 | 곡성 | 83 | 0.4 | 0.7 | 51 | 울진 | 72 | 0.3 | 1.0 |
| 52 | 양산 | 79 | 0.3 | 1.7 | 52 | 양산 | 72 | 0.3 | 1.5 |
| 53 | 양성 | 75 | 0.3 | 0.4 | 53 | 고령 | 65 | 0.3 | 0.7 |
| 54 | 정읍 | 71 | 0.3 | 0.2 | 54 | 정읍 | 64 | 0.3 | 0.2 |
| 55 | 의성 | 62 | 0.3 | 0.2 | | | (21,920) | (96.1) | |
| | | (23,011) | (96.6) | | | | | | |
| 전국 재배 재배면적 : 23,816ha 시군수 : 95 | | | | | 전국 재배 재배면적 : 22,807ha 시군수 : 99 | | | | |

< 인삼 >

| 2000 | | | | | 2001 | | | | |
|------|-----|----------|--------|-------|------|-----|----------|--------|-------|
| 순위 | 시군명 | 재배면적 | 전국 점유율 | 특화 계수 | 순위 | 시군명 | 재배면적 | 전국 점유율 | 특화 계수 |
| | | ha | % | | | | ha | % | |
| 1 | 음성 | 1,118 | 7.8 | 10.4 | 1 | 금산 | 1,146 | 7.8 | 19.6 |
| 2 | 금곡 | 1,081 | 7.5 | 18.5 | 2 | 음성 | 1,018 | 6.9 | 9.5 |
| 3 | 괴진 | 907 | 6.3 | 7.3 | 3 | 괴산 | 855 | 5.8 | 7.0 |
| 4 | 진안 | 718 | 5.0 | 11.7 | 4 | 진안 | 667 | 4.5 | 10.7 |
| 5 | 청원 | 639 | 4.5 | 4.1 | 5 | 고창 | 659 | 4.5 | 3.1 |
| | | (4,463) | (31.1) | | | | (4,345) | (29.6) | |
| 6 | 목포 | 486 | 3.4 | 6.8 | 6 | 청원 | 659 | 4.5 | 4.2 |
| 7 | 무안 | 446 | 3.1 | 2.7 | 7 | 이천 | 481 | 3.3 | 3.6 |
| 8 | 고흥 | 444 | 3.1 | 2.2 | 8 | 무안 | 475 | 3.2 | 6.8 |
| 9 | 김제 | 430 | 3.0 | 1.9 | 9 | 무안 | 416 | 2.8 | 2.6 |
| 10 | 영암 | 407 | 2.8 | 3.8 | 10 | 영암 | 379 | 2.6 | 3.6 |
| | | (6,676) | (46.5) | | | | (6,755) | (45.9) | |
| 11 | 천안 | 366 | 2.6 | 3.1 | 11 | 김제 | 375 | 2.6 | 1.5 |
| 12 | 이천 | 354 | 2.5 | 2.7 | 12 | 천안 | 329 | 2.2 | 2.8 |
| 13 | 보은 | 332 | 2.3 | 4.4 | 13 | 보은 | 325 | 2.2 | 4.1 |
| 14 | 화성 | 329 | 2.3 | 1.8 | 14 | 철원 | 320 | 2.2 | 3.7 |
| 15 | 진천 | 295 | 2.1 | 4.2 | 15 | 진천 | 319 | 2.2 | 4.5 |
| | | (8,352) | (58.2) | | | | (8,423) | (57.3) | |
| 16 | 철원 | 283 | 2.0 | 3.3 | 16 | 포천 | 314 | 2.1 | 3.9 |
| 17 | 포천 | 280 | 2.0 | 3.5 | 17 | 화성 | 312 | 2.1 | 1.7 |
| 18 | 무주 | 269 | 1.9 | 6.0 | 17 | 무주 | 262 | 1.8 | 5.7 |
| 19 | 영동 | 258 | 1.8 | 3.4 | 18 | 여주 | 262 | 1.8 | 2.2 |
| 20 | 경음 | 239 | 1.7 | 1.3 | 19 | 영동 | 227 | 1.5 | 3.0 |
| | | (9,681) | (67.5) | | | | (9,800) | (66.7) | |
| 21 | 제천 | 230 | 1.6 | 2.5 | 21 | 제천 | 223 | 1.5 | 2.4 |
| 22 | 홍천 | 217 | 1.5 | 2.4 | 22 | 홍천 | 219 | 1.5 | 2.5 |
| 23 | 충주 | 201 | 1.4 | 1.5 | 23 | 완주 | 214 | 1.5 | 2.0 |
| 24 | 완주 | 199 | 1.4 | 1.9 | 24 | 예성 | 207 | 1.4 | 1.4 |
| 25 | 여주 | 193 | 1.3 | 1.6 | 25 | 영월 | 199 | 1.4 | 3.6 |
| | | (10,721) | (74.7) | | | | (10,862) | (73.9) | |
| 26 | 연천 | 189 | 1.3 | 3.0 | 26 | 장성 | 190 | 1.3 | 3.1 |
| 27 | 아산 | 168 | 1.2 | 1.2 | 26 | 정읍 | 188 | 1.3 | 1.0 |
| 28 | 장수 | 157 | 1.1 | 2.7 | 27 | 연천 | 180 | 1.2 | 2.7 |
| 29 | 안성 | 156 | 1.1 | 1.3 | 28 | 안성 | 179 | 1.2 | 1.4 |
| 30 | 상주 | 152 | 1.1 | 0.8 | 29 | 충주 | 178 | 1.2 | 1.4 |
| | | (11,543) | (80.4) | | | | (11,777) | (80.1) | |
| 31 | 평택 | 146 | 1.0 | 0.9 | 31 | 아산 | 172 | 1.2 | 1.2 |
| 32 | 예성 | 139 | 1.0 | 0.9 | 32 | 평택 | 160 | 1.1 | 0.9 |
| 33 | 홍성 | 136 | 0.9 | 1.2 | 33 | 당진 | 153 | 1.0 | 0.7 |
| 34 | 공주 | 130 | 0.9 | 1.1 | 34 | 연기 | 145 | 1.0 | 2.4 |
| 35 | 의성 | 127 | 0.9 | 0.7 | 35 | 상주 | 133 | 0.9 | 0.7 |
| | | (12,221) | (85.2) | | | | (12,674) | (86.2) | |

| 2000 | | | | | 2001 | | | | |
|--------------------|-----|----------|-------------|-------|--------------------|-----|----------|-------------|-------|
| 순위 | 시군명 | 재배면적 | 전국 점유율 | 특화 계수 | 순위 | 시군명 | 재배면적 | 전국 점유율 | 특화 계수 |
| | | ha | % | | | | ha | % | |
| 36 | 파주 | 121 | 0.8 | 1.2 | 36 | 예천 | 124 | 0.8 | 0.9 |
| 37 | 연기 | 116 | 0.8 | 2.0 | 37 | 횡성 | 122 | 0.8 | 1.6 |
| 38 | 홍성 | 111 | 0.8 | 1.4 | 38 | 홍성 | 121 | 0.8 | 1.1 |
| 39 | 보령 | 108 | 0.8 | 1.2 | 39 | 의산 | 120 | 0.8 | 0.6 |
| 40 | 민성 | 105 | 0.7 | 1.7 | 40 | 부안 | 112 | 0.8 | 0.7 |
| | | (12,782) | (89.1) | | | | (13,273) | (90.3) | |
| 41 | 영월 | 99 | 0.7 | 1.8 | 41 | 공주 | 112 | 0.8 | 1.0 |
| 42 | 양진 | 94 | 0.7 | 0.5 | 42 | 서산 | 100 | 0.7 | 0.5 |
| 43 | 부안 | 92 | 0.6 | 0.6 | 43 | 부여 | 83 | 0.6 | 0.6 |
| 44 | 예산 | 90 | 0.6 | 0.7 | 44 | 춘천 | 83 | 0.6 | 1.4 |
| 45 | 부여 | 88 | 0.6 | 0.6 | 45 | 파주 | 76 | 0.5 | 0.8 |
| | | (13,338) | (93.0) | | | | (13,922) | (94.7) | |
| 46 | 해남 | 77 | 0.5 | 0.2 | 46 | 해남 | 76 | 0.5 | 0.2 |
| 47 | 태안 | 72 | 0.5 | 0.6 | | | (13,998) | (95.2) | |
| | | (13,487) | (94.0) | | | | | | |
| 전국 재배면적 : 14,345ha | | | 재배 시군수 : 80 | | 전국 재배면적 : 14,703ha | | | 재배 시군수 : 78 | |

< 담배 >

| 2000 | | | | | 2001 | | | | |
|------|-----|----------|--------|-------|------|-----|----------|--------|-------|
| 순위 | 시군명 | 재배면적 | 전국 점유율 | 특화 계수 | 순위 | 시군명 | 재배면적 | 전국 점유율 | 특화 계수 |
| | | ha | % | | | | ha | % | |
| 1 | 괴산 | 1,827 | 6.3 | 7.3 | 1 | 괴산 | 1,637 | 6.1 | 7.3 |
| 2 | 안동 | 1,200 | 4.1 | 3.9 | 2 | 충주 | 1,205 | 4.5 | 5.0 |
| 3 | 충주 | 1,195 | 4.1 | 4.5 | 3 | 안동 | 1,007 | 3.7 | 3.5 |
| 4 | 영양 | 1,082 | 3.7 | 11.1 | 4 | 영양 | 973 | 3.6 | 10.5 |
| 5 | 영월 | 1,039 | 3.6 | 3.3 | 5 | 영월 | 949 | 3.5 | 8.5 |
| | | (6,343) | (21.9) | | | | (5,771) | (21.4) | |
| 6 | 영월 | 961 | 3.3 | 7.9 | 6 | 예천 | 930 | 3.4 | 3.6 |
| 7 | 예천 | 884 | 3.1 | 3.2 | 7 | 노원 | 867 | 3.2 | 6.0 |
| 8 | 관동 | 854 | 3.0 | 4.7 | 8 | 영월 | 835 | 3.1 | 2.9 |
| 9 | 노원 | 796 | 2.8 | 5.3 | 9 | 관동 | 780 | 2.9 | 4.6 |
| 10 | 제천 | 758 | 2.6 | 4.1 | 10 | 영월 | 720 | 2.7 | 7.4 |
| | | (10,596) | (36.6) | | | | (9,903) | (36.7) | |
| 11 | 영월 | 728 | 2.5 | 4.2 | 11 | 제천 | 700 | 2.6 | 4.1 |
| 12 | 영월 | 711 | 2.5 | 3.3 | 12 | 영월 | 626 | 2.3 | 2.1 |
| 13 | 영월 | 706 | 2.4 | 6.7 | 13 | 영월 | 617 | 2.3 | 3.9 |
| 14 | 영월 | 671 | 2.3 | 2.3 | 14 | 영월 | 600 | 2.2 | 3.1 |
| 15 | 영월 | 589 | 2.0 | 2.7 | 15 | 영월 | 596 | 2.2 | 3.1 |
| | | (14,001) | (48.4) | | | | (13,042) | (48.3) | |
| 16 | 영월 | 587 | 2.0 | 4.0 | 16 | 무주 | 582 | 2.2 | 4.5 |
| 17 | 예천 | 576 | 2.0 | 1.9 | 17 | 정읍 | 520 | 1.9 | 1.5 |
| 18 | 목성 | 559 | 1.9 | 3.9 | 17 | 원주 | 512 | 1.9 | 3.9 |
| 19 | 정읍 | 556 | 1.9 | 1.5 | 18 | 상주 | 498 | 1.8 | 1.3 |
| 20 | 고성 | 491 | 1.7 | 1.2 | 19 | 진천 | 449 | 1.7 | 3.4 |
| | | (16,770) | (57.9) | | | | (15,603) | (57.8) | |
| 21 | 진장 | 479 | 1.7 | 3.3 | 21 | 예산 | 446 | 1.7 | 1.6 |
| 22 | 장흥 | 407 | 1.4 | 3.5 | 22 | 장고 | 439 | 1.6 | 3.9 |
| 23 | 흥상 | 406 | 1.4 | 1.8 | 23 | 흥상 | 407 | 1.5 | 1.1 |
| 24 | 상합 | 406 | 1.4 | 1.0 | 24 | 흥상 | 401 | 1.5 | 1.9 |
| 25 | 합천 | 403 | 1.4 | 1.8 | 25 | 합천 | 364 | 1.4 | 1.7 |
| | | (18,871) | (65.2) | | | | (17,660) | (65.4) | |
| 26 | 단무 | 402 | 1.4 | 4.1 | 26 | 단무 | 358 | 1.3 | 0.9 |
| 27 | 무주 | 384 | 1.3 | 4.3 | 26 | 무주 | 355 | 1.3 | 1.0 |
| 28 | 양진 | 368 | 1.3 | 0.9 | 27 | 양진 | 337 | 1.3 | 4.0 |
| 29 | 영월 | 327 | 1.1 | 2.9 | 28 | 단양 | 330 | 1.2 | 3.6 |
| 30 | 진안 | 327 | 1.1 | 2.6 | 29 | 횡성 | 299 | 1.1 | 2.1 |
| | | (20,679) | (71.5) | | | | (19,339) | (71.6) | |
| 31 | 포항 | 318 | 1.1 | 1.5 | 31 | 진안 | 298 | 1.1 | 2.6 |
| 32 | 무안 | 298 | 1.0 | 0.8 | 32 | 영월 | 291 | 1.1 | 2.8 |
| 33 | 횡성 | 294 | 1.0 | 1.8 | 33 | 포항 | 279 | 1.0 | 1.4 |
| 34 | 순창 | 266 | 0.9 | 1.7 | 34 | 서산 | 274 | 1.0 | 0.7 |
| 35 | 홍천 | 263 | 0.9 | 1.5 | 35 | 신안 | 255 | 0.9 | 0.7 |
| | | (22,118) | (76.4) | | | | (20,736) | (76.8) | |

| 2000 | | | | | 2001 | | | | |
|--------------------------------------|-----|----------|--------|-------|-------------------------------------|-----|----------|--------|-------|
| 순위 | 시군명 | 재배면적 | 전국 점유율 | 특화 계수 | 순위 | 시군명 | 재배면적 | 전국 점유율 | 특화 계수 |
| | | ha | % | | | | ha | % | |
| 36 | 임천 | 262 | 0.9 | 2.1 | 36 | 홍천 | 254 | 0.9 | 1.6 |
| 37 | 완주 | 256 | 0.9 | 1.1 | 37 | 부안 | 242 | 0.9 | 0.8 |
| 38 | 완주 | 248 | 0.9 | 1.2 | 38 | 임실 | 238 | 0.9 | 2.1 |
| 39 | 부안 | 241 | 0.8 | 0.8 | 39 | 완주 | 235 | 0.9 | 1.2 |
| 40 | 부안 | 229 | 0.8 | 0.8 | 40 | 부안 | 227 | 0.8 | 0.8 |
| | | (23,354) | (80.7) | | | | (21,932) | (81.2) | |
| 41 | 의성 | 225 | 0.8 | 0.7 | 41 | 천안 | 222 | 0.8 | 1.0 |
| 42 | 서산 | 220 | 0.8 | 0.9 | 42 | 순창 | 216 | 0.8 | 1.5 |
| 43 | 김천 | 213 | 0.7 | 0.5 | 43 | 공주 | 214 | 0.8 | 1.0 |
| 44 | 김천 | 212 | 0.7 | 0.8 | 44 | 의성 | 203 | 0.8 | 0.7 |
| 45 | 김천 | 207 | 0.7 | 0.9 | 45 | 김천 | 191 | 0.7 | 0.8 |
| | | (24,431) | (84.4) | | | | (22,978) | (85.6) | |
| 46 | 신창 | 192 | 0.7 | 0.5 | 46 | 함양 | 189 | 0.7 | 1.5 |
| 47 | 이천 | 184 | 0.6 | 1.3 | 47 | 이천 | 181 | 0.7 | 0.7 |
| 48 | 함양 | 183 | 0.6 | 0.7 | 48 | 청양 | 179 | 0.7 | 1.3 |
| 49 | 함양 | 163 | 0.6 | 1.1 | 49 | 나주 | 176 | 0.7 | 0.4 |
| 50 | 나주 | 162 | 0.6 | 0.4 | 50 | 나주 | 173 | 0.6 | 0.6 |
| | | (25,315) | (87.5) | | | | (23,876) | (88.4) | |
| 51 | 안동 | 161 | 0.6 | 0.7 | 51 | 영천 | 165 | 0.6 | 0.7 |
| 52 | 함양 | 154 | 0.5 | 0.6 | 52 | 거창 | 147 | 0.5 | 0.9 |
| 53 | 하양 | 147 | 0.5 | 0.9 | 53 | 함양 | 126 | 0.5 | 0.5 |
| 54 | 영서 | 145 | 0.5 | 0.9 | 54 | 군위 | 120 | 0.4 | 1.0 |
| 55 | 영서 | 140 | 0.5 | 0.8 | 55 | 장흥 | 116 | 0.4 | 0.5 |
| | | (26,062) | (90.1) | | | | (24,550) | (90.9) | |
| 56 | 장흥 | 137 | 0.5 | 0.5 | 56 | 영동 | 114 | 0.4 | 0.8 |
| 57 | 의성 | 126 | 0.4 | 0.4 | 57 | 해남 | 108 | 0.4 | 0.2 |
| 58 | 의성 | 122 | 0.4 | 0.8 | 58 | 안성 | 107 | 0.4 | 0.5 |
| 59 | 서진 | 114 | 0.4 | 0.6 | 59 | 서진 | 101 | 0.4 | 0.6 |
| 60 | 장흥 | 112 | 0.4 | 0.6 | 60 | 진주 | 100 | 0.4 | 0.4 |
| | | (26,673) | (92.2) | | | | (25,080) | (92.9) | |
| 61 | 연천 | 107 | 0.4 | 0.9 | 61 | 전주 | 97 | 0.4 | 1.0 |
| 62 | 여주 | 101 | 0.4 | 0.4 | 62 | 장성 | 94 | 0.4 | 0.5 |
| 63 | 전주 | 100 | 0.4 | 1.0 | 63 | 평창 | 93 | 0.3 | 0.6 |
| 64 | 전주 | 97 | 0.3 | 0.8 | 64 | 태안 | 90 | 0.3 | 0.4 |
| 65 | 전주 | 96 | 0.3 | 0.8 | 65 | 연기 | 89 | 0.3 | 0.8 |
| | | (27,174) | (93.9) | | | | (25,543) | (94.6) | |
| 66 | 진해 | 91 | 0.3 | 0.4 | 66 | 하성 | 86 | 0.3 | 0.6 |
| 67 | 해남 | 88 | 0.3 | 0.1 | 67 | 성주 | 77 | 0.3 | 0.5 |
| 68 | 곡성 | 88 | 0.3 | 0.6 | 68 | 진곡 | 77 | 0.3 | 0.4 |
| 69 | 평창 | 84 | 0.3 | 0.5 | 69 | 곡성 | 69 | 0.3 | 0.5 |
| 70 | 영암 | 83 | 0.3 | 0.2 | 70 | 보령 | 69 | 0.3 | 0.4 |
| | | (27,699) | (95.7) | | | | (26,002) | (96.3) | |
| 전국 재배면적 : 28,941ha 재배 시군수 : 101 | | | | | 전국 재배면적 : 27,011ha 재배 시군수 : 99 | | | | |

< 노지화훼 >

| 2000 | | | | | 2001 | | | | |
|-------------------|-----|-------|-------------|----------|-------------------|-----|-------|-------------|----------|
| 순위 | 시군명 | 재배면적 | 전국 점유율 | 특화 계수 | 순위 | 시군명 | 재배면적 | 전국 점유율 | 특화 계수 |
| | | ha | % | | | | ha | % | |
| 1 | 완주 | 202 | 15.5 | 21.0 | 1 | 완주 | 310 | 21.7 | 29.7 |
| 2 | 전주 | 86 | 6.6 | 18.6 | 2 | 마산 | 87 | 6.1 | 30.7 |
| 3 | 양평 | 77 | 5.9 | 12.4 | 3 | 양평 | 83 | 5.8 | 12.3 |
| 4 | 마산 | 71 | 5.4 | 26.4 | 4 | 전주 | 83 | 5.8 | 16.6 |
| 5 | 여수 | 60 | 4.6 | 6.6 | | | (563) | (39.4) | |
| | | (496) | (38.0) | | | | | | |
| 전국 재배면적 : 1,304ha | | | 재배 시군수 : 84 | | 전국 재배면적 : 1,430ha | | | 재배 시군수 : 85 | |

< 시설화훼 >

| 2000 | | | | | 2001 | | | | |
|----------------|-----|---------|--------|-------|-----------------|-----|---------|--------|-------|
| 순위 | 시군명 | 재배면적 | 전국 점유율 | 특화 계수 | 순위 | 시군명 | 재배면적 | 전국 점유율 | 특화 계수 |
| | | ha | % | | | | ha | % | |
| 1 | 김해 | 649 | 13.1 | 24.2 | 1 | 김해 | 646 | 12.6 | 23.0 |
| 2 | 고양 | 376 | 7.6 | 21.1 | 2 | 고양 | 418 | 8.1 | 25.7 |
| 3 | 파주 | 230 | 4.7 | 6.8 | 3 | 파주 | 218 | 4.2 | 6.3 |
| 4 | 의산 | 153 | 3.1 | 2.4 | 4 | 의산 | 151 | 2.9 | 2.1 |
| 5 | 성남 | 149 | 3.0 | 56.9 | 5 | 남원 | 143 | 2.8 | 3.4 |
| | | (2,060) | (41.7) | | | | (2,152) | (41.9) | |
| 6 | 과천 | 134 | 2.7 | 140.3 | 6 | 성남 | 138 | 2.7 | 54.0 |
| 7 | 남양주 | 117 | 2.4 | 2.8 | 7 | 과천 | 123 | 2.4 | 144.6 |
| 8 | 태안 | 115 | 2.3 | 3.0 | 8 | 여주 | 111 | 2.2 | 2.7 |
| 9 | 여주 | 107 | 2.2 | 2.6 | 9 | 태안 | 106 | 2.1 | 2.6 |
| 10 | 여수 | 90 | 1.8 | 2.6 | 10 | 의왕 | 96 | 1.9 | 66.8 |
| | | (2,724) | (55.2) | | | | (2,855) | (55.6) | |
| 11 | 의왕 | 87 | 1.8 | 54.8 | 11 | 양주 | 86 | 1.7 | 6.4 |
| 12 | 남양주 | 84 | 1.7 | 4.7 | 12 | 여주 | 84 | 1.6 | 2.4 |
| 13 | 화성 | 72 | 1.5 | 1.1 | 13 | 하남 | 79 | 1.5 | 20.3 |
| 14 | 서귀포 | 70 | 1.4 | 4.6 | 14 | 안성 | 75 | 1.5 | 1.7 |
| 15 | 하남 | 64 | 1.3 | 15.6 | 15 | 화성 | 72 | 1.4 | 1.1 |
| | | (3,170) | (64.2) | | | | (3,251) | (63.3) | |
| 16 | 통영 | 63 | 1.3 | 7.6 | 16 | 평창 | 65 | 1.3 | 2.3 |
| 17 | 마산 | 60 | 1.2 | 5.9 | 17 | 마산 | 61 | 1.2 | 6.0 |
| | | (3,293) | (66.7) | | 18 | 통영 | 61 | 1.2 | 7.1 |
| | | | | | 19 | 웅진 | 60 | 1.2 | 2.6 |
| | | | | | | | (3,558) | (69.3) | |
| 전국 재배 시군수 : 98 | | | | | 전국 재배 시군수 : 101 | | | | |
| 재배면적 : 4,936ha | | | | | 재배면적 : 5,136ha | | | | |